

Municipiul Arad

Dare de

Seama

centralizata

31 decembrie 2018

trimestrul IV

BILANT
la data de 31.12.2018

cod 01

lei

| Nr. crt. | DENUMIREA INDICATORILOR | Cod rând | Sold la începutul anului | Sold la sfârșitul perioadei |
|----------|---|----------|--------------------------|-----------------------------|
| A | B | C | 1 | 2 |
| 1. | ACTIVE | 01 | X | X |
| 2. | ACTIVE NECURENTE | 02 | X | X |
| 3. | Active fixe necorporale (ct. 2030000+2050000+2060000+2080100+2080200+ 2330000-2800300-2800500-2800800-2900400-2900500-2900800-2930100*) | 03 | 9.370.798 | 6.963.127 |
| 4. | Instalații tehnice, mijloace de transport, animale, plantații, mobilier, aparatură birotică și alte active corporale (ct.2130100+2130200+2130300+2130400+2140000+ 2310000 - 2810300-2810301-2810302-2810303-2810304-2810400-2910300-2910301-2910302-2910303-2910304-2910400-2930200*) | 04 | 83.420.567 | 92.469.412 |
| 5. | Terenuri și clădiri (ct. 2110100+2110200+2120101+2120102+2120201+2120301+ 2120401+2120501+2120601+2120901+2310000-2810100-2810200-2810201-2810202-2810203-2810204-2810205-2810206-2810207-2810208-2910100-2910200-2910201-2910202-2910203-2910204-2910205-2910206-2910207-2910208-2930200) | 05 | 4.389.091.105 | 4.487.655.622 |
| 6. | Alte active nefinanciare (ct.2150000) | 06 | 0 | 0 |
| 7. | Active financiare necurente (investiții pe termen lung) peste un an (ct. 2600100+2600200+2600300+2650000+2670201+ 2670202+ 2670203+2670204+2670205+2670208-2960101-2960102-2960103-2960200), din care: | 07 | 56.322.428 | 51.666.340 |
| 8. | Titluri de participare (ct. 2600100+2600200+2600300-2960101-2960102-2960103) | 08 | 44.917.879 | 46.672.698 |
| 9. | Creante necurente – sume ce urmează a fi încasate după o perioada mai mare de un an (ct. 4110201+4110208+4130200+4280202+4610201+ 4610209-4910200-4960200), din care: | 09 | 3.310.321 | 3.313.039 |
| 10. | Creante comerciale necurente – sume ce urmează a fi încasate după o perioada mai mare de un an (ct. 4110201+4110208+4130200+4610201-4910200-4960200) | 10 | 3.236.510 | 3.231.660 |
| 11. | TOTAL ACTIVE NECURENTE (rd.03+04+05+06+07+09) | 15 | 4.541.515.219 | 4.642.067.540 |
| 12. | ACTIVE CURENTE | 18 | X | X |

| | | | | |
|-----|--|------|------------|------------|
| 13. | Stocuri (ct. 3010000+3020100+3020200+3020300+3020400+3020500+3020600+3020700+3020800+3020900+3030100+3030200+3040100+3040200+3050100+3050200+3070000+3090000+3310000+3320000+3410000+3450000+3460000+3470000+3490000+3510100+3510200+3540100+3540500+3540600+3560000+3570000+3580000+3590000+3610000+3710000+3810000+/-3480000+/-3780000-3910000-3920100-3920200-3920300-3930000-3940100-3940500-3940600-3950100-3950200-3950300-3950400-3950600-3950700-3950800-3960000-3970000-3970100-3970200-3970300-3980000-4420803) | 19 | 49.868.537 | 54.433.748 |
| 14. | Creanțe curente – sume ce urmează a fi încasate într-o perioadă mai mică de un an- | 20 | X | X |
| 15. | Creanțe din operațiuni comerciale, avansuri și alte decontări (ct. 2320000+2340000+4090101+4090102+4110101+4110108+4130100+4180000+4250000+4280102+4610101+4610109+4730109**+4810101+4810102+4810103+4810900+4830000+4840000+4890101+4890301-4910100-4960100+5120800), din care: | 21 | 3.827.731 | 17.202.037 |
| 16. | Decontări privind încheierea execuției bugetului de stat din anul curent (ct. 4890101+4890301) | 21.1 | 0 | 0 |
| 17. | Creanțe comerciale și avansuri (ct. 2320000+2340000+4090101+4090102+4110101+ 4110108+4130100+4180000+4610101-4910100-4960100), din care : | 22 | 3.152.907 | 16.311.252 |
| 18. | Avansuri acordate (ct.2320000+2340000+4090101+4090102) | 22.1 | 0 | 10.542.997 |
| 19. | Creanțe bugetare (ct. 4310100**+4310200**+4310300**+4310400**+4310500**+4310600**+4310700**+4370100**+4370200**+4370300**+4420400+4420802+4440000**+4460100**+4460200**+4480200+4610102+4610104+4630000+4640000+4650100+4650200+4660401+4660402+4660500+4660900+4810101**+4810102**+ 4810103**+ 4810900**- 4970000), din care: | 23 | 22.874.264 | 23.542.251 |
| 20. | Creanțele bugetului general consolidat (ct. 4630000+4640000+4650100+4650200+4660401+ 4660402+4660500+4660900-4970000) | 24 | 17.731.496 | 19.864.809 |
| 21. | Creanțe din operațiuni cu fonduri externe nerambursabile și fonduri de la buget (ct. 4500100+4500300+4500501+4500502+4500503+4500504+4500505+4500700+4510100+4510300+4510500+4530100+4540100+4540301+4540302+4540501+4540502+4540503+4540504+4550100+4550301+4550302+4550303+4560100+4560303+4560309+4570100+4570201+4570202+4570203+4570205+4570206+4570209+4570301+4570302+4570309+4580100+4580301+4580302+4610103+4730103**+4740000+4760000), din care: | 25 | 123.562 | 3.035.895 |
| 22. | Sume de primit de la Comisia Europeană / alti donatori (ct. 4500100+4500300+4500501+4500502+4500503+ 4500504+4500505+4500700) | 26 | 78.330 | 2.898.509 |

| | | | | |
|-----|--|------|---------------|---------------|
| 23. | Împrumuturi pe termen scurt acordate (ct. 2670101+2670102+2670103+2670104+2670105+ 2670108+ 2670601+2670602+2670603+2670604+2670605+ 2670609+ 4680101+4680102+4680103+4680104+4680105+ 4680106+ 4680107+4680108+4680109+4690103+4690105+ 4690106+ 4690108+4690109) | 27 | 2.016.520 | 24.434 |
| 24. | Total creanțe curente (rd. 21+23+25+27) | 30 | 28.842.077 | 43.804.617 |
| 25. | Investiții pe termen scurt (ct.5050000-5950000) | 31 | 0 | 0 |
| 26. | Conturi la trezorerii și instituții de credit : | 32 | X | X |
| 27. | Conturi la trezorerie, casa în lei (ct. 5100000+5120101+5120501+5130101+5130301+5130302+ 5140101+5140301+5140302+5150101+5150103+5150301+ 5150500+5150600+5160101+5160301+5160302+5170101+ 5170301+5170302+5200100+5210100+5210300+5230000+ 5250101+5250102+5250301+5250302+5250400+5260000+ 5270000+5280000+5290101+5290201+5290301+5290400+ 5290901+5310101+5410101+5500101+5520000+5550101+ 5550400+5570101+5580101+5580201+5590101+5600101+ 5600300+5600401+5610101+5610300+5620101+5620300+ 5620401+5710100+5710300+5710400+5740101+5740102+ 5740301+ 5740302+5740400+5750100+5750300+5750400- 7700000) | 33 | 208.719.677 | 171.512.413 |
| 28. | Dobândă de încasat, alte valori, avansuri de trezorerie (ct. 5180701+5320100+5320200+5320300+5320400+ 5320500+ 5320600+5320800+5420100) | 33.1 | 1.514.462 | 1.851.924 |
| 29. | depozite | 34 | X | X |
| 30. | Conturi la instituții de credit, BNR, casă în valută (ct. 5110101+5110102+5120102+5120402+5120502+ 5130102+5130202+5140102+5140202+5150102+5150202+ 5150302+5160102+5160202+5170102+5170202+5290102+ 5290202+5290302+5290902+5310402+5410102+5410202+ 5500102+5550102+5550202+5570202+5580102+5580202+ 5580302+5580303+5590102+5590202+5600102+5600103+ 5600402+5610102+5610103+5620102+5620103+5620402) | 35 | 1.126.344 | 878.688 |
| 31. | Dobândă de încasat, avansuri de trezorerie (ct.5180702+5420200) | 35.1 | 0 | 0 |
| 32. | depozite | 36 | X | X |
| 33. | Total disponibilități și alte valori (rd.33+33.1+35+35.1) | 40 | 211.360.483 | 174.243.025 |
| 34. | Conturi de disponibilități ale Trezoreriei Centrale și ale trezoreriilor teritoriale (ct. 5120600+5120700+5120901+5120902+5121000+ 5121100+ 5240100+5240200+5240300+5550101+5550102+ 5550103 - 7700000) | 41 | 0 | 0 |
| 35. | Dobândă de încasat, alte valori, avansuri de trezorerie (ct. 5320400+5180701+5180702) | 41.1 | 0 | 0 |
| 36. | Cheltuieli în avans (ct. 4710000) | 42 | 63.441 | 86.947 |
| 37. | TOTAL ACTIVE CURENTE (rd.19+30+31+40+41+41.1+42) | 45 | 290.134.538 | 272.568.337 |
| 38. | TOTAL ACTIVE (rd.15+45) | 46 | 4.831.649.757 | 4.914.635.877 |
| 39. | DATORII | 50 | X | X |
| 40. | DATORII NECURENTE- sume ce urmează a fi plătite după-o perioadă mai mare de un an | 51 | X | X |

| | | | | |
|-----|--|------|-------------|-------------|
| 41. | Sume necurente- sume ce urmează a fi plătite după o perioadă mai mare de un an (ct. 2690200+4010200+4030200+4040200+4050200+ 4280201+4620201+4620209+5090000), din care: | 52 | 63.835 | 34.326.397 |
| 42. | Datorii comerciale (ct.4010200+4030200+4040200+4050200+4620201) | 53 | 0 | 34.257.666 |
| 43. | Împrumuturi pe termen lung (ct. 1610200+1620200+1630200+1640200+1650200+1660201+1660202+1660203+1660204+1670201+1670202+1670203+1670208+1670209-1690200) | 54 | 156.883.852 | 140.299.247 |
| 44. | Provizioane (ct. 1510201+1510202+1510203+1510204+1510208) | 55 | 6.817.740 | 4.654.875 |
| 45. | TOTAL DATORII NECURENTE (rd.52+54+55) | 58 | 163.765.427 | 179.280.519 |
| 46. | DATORII CURENTE - sume ce urmează a fi plătite într-o perioadă de până la un an | 59 | X | X |
| 47. | Datorii comerciale, avansuri și alte decontări (ct. 2690100+4010100+4030100+4040100+4050100+4080000+4190000+4620101+4620109+4730109+4810101+4810102+4810103+4810900+ 4830000+4840000+4890201+5090000+5120800), din care: | 60 | 12.814.505 | 135.047.498 |
| 48. | Decontări privind încheierea execuției bugetului de stat din anul curent (ct. 4890201) | 60.1 | 2.696.775 | 129.689.126 |
| 49. | Datorii comerciale și avansuri (ct. 4010100+4030100+4040100+4050100+ 4080000+ 4190000+4620101), din care: | 61 | 8.530.130 | 4.140.107 |
| 50. | Avansuri primite (ct.4190000) | 61.1 | 0 | 0 |
| 51. | Datorii către bugete (ct. 4310100+4310200+4310300+4310400+4310500+4310600+4310700+4370100+4370200+4370300+4400000+4410000+4420300+4420801+4440000+4460100+4460200+4480100+4550501+4550502+4550503+4620109+4670100+4670200+4670300+ 4670400+4670500+4670900+ 4730109+4810900), din care: | 62 | 8.120.197 | 9.618.193 |
| 52. | Datoriile instituțiilor publice către bugete | 63 | X | X |
| 53. | Contribuții sociale (ct. 4310100+4310200+4310300+4310400+4310500+4310600+4310700+4370100+4370200+4370300) | 63.1 | 4.509.386 | 6.296.898 |
| 54. | Sume datorate bugetului din Fonduri externe nerambursabile (ct.4550501+4550502+4550503) | 64 | 0 | 0 |
| 55. | Datorii din operațiuni cu Fonduri externe nerambursabile și fonduri de la buget, alte datorii către alte organisme internaționale (ct. 4500200+4500400+4500600+4510200+4510401+4510402+4510409+4510601+4510602+ 4510603+4510605+4510606+4510609+4520100+4520200+ 4530200+4540200+4540401+4540402+4540601+4540602+ 4540603+4550200+4550401+4550402+4550403+4550404+ 4550409+4560400+4580401+4580402+4580501+4580502+ 4590000+4620103+ 4730103+4760000) | 65 | 78.842 | 2.912.785 |

| | | | | |
|-----|---|------|---------------|---------------|
| 56. | din care: sume datorate Comisiei Europene / alti donatori (ct.4500200+4500400+4500600+4590000+4620103) | 66 | 0 | 13.764 |
| 57. | Împrumuturi pe termen scurt - sume ce urmează a fi plătite într-o perioadă de până la un an (ct. 5180601+5180603+5180604+5180605+5180606+5180608+5180609+5180800+5190101+5190102+5190103+5190104+5190105+5190106+5190107+5190108+5190109+5190110+ 5190180+5190190) | 70 | 0 | 0 |
| 58. | Împrumuturi pe termen lung – sume ce urmează a fi plătite în cursul exercițiului curent (ct. 1610100+1620100+1630100+1640100+1650100+1660101+1660102+1660103+1660104+1670101+1670102+1670103+1670108+1670109+1680100+1680200+1680300+1680400+1680500+1680701+1680702+1680703+1680708+1680709 -1690100) | 71 | 88.741 | 87.529 |
| 59. | Salariile angajaților (ct. 4210000+4230000+4260000+4270100+4270300+4280101) | 72 | 8.570.976 | 10.426.702 |
| 60. | Alte drepturi cuvenite altor categorii de persoane (pensii, indemnizații de șomaj, burse) (ct. 4220100+4220200+4240000+4260000+4270200+ 4270300+4290000+4380000), din care: | 73 | 1.104.950 | 1.284.583 |
| 61. | Pensii, indemnizații de șomaj, burse | 73.1 | X | X |
| 62. | Venituri în avans (ct.4720000) | 74 | 690.435 | 832.458 |
| 63. | Provizioane (ct.1510101+1510102+1510103+1510104+1510108) | 75 | 2.381.230 | 2.479.658 |
| 64. | TOTAL DATORII CURENTE (rd.60+62+65+70+71+72+73+74+75) | 78 | 33.849.876 | 162.689.406 |
| 65. | TOTAL DATORII (rd.58+78) | 79 | 197.615.303 | 341.969.925 |
| 66. | ACTIVE NETE = TOTAL ACTIVE – TOTAL DATORII = CAPITALURI PROPRII (rd.80= rd.46-79 = rd.90) | 80 | 4.634.034.454 | 4.572.665.952 |
| 67. | CAPITALURI PROPRII | 83 | X | X |
| 68. | Rezerve, fonduri (ct.1000000+1010000+1020101+1020102+1020103+1030000+1040101+1040102+1040103+1050100+1050200+1050300+1050400+1050500+1060000+1320000+1330000) | 84 | 4.268.621.145 | 4.311.814.671 |
| 69. | Rezultatul reportat (ct.1170000- sold creditor) | 85 | 271.416.046 | 360.031.736 |
| 70. | Rezultatul reportat (ct.1170000- sold debitor) | 86 | 0 | 0 |
| 71. | Rezultatul patrimonial al exercitiului (ct.1210000- sold creditor) | 87 | 93.997.263 | 0 |
| 72. | Rezultatul patrimonial al exercitiului (ct.1210000- sold debitor) | 88 | 0 | 99.180.455 |
| 73. | TOTAL CAPITALURI PROPRII (rd.84+85-86+87-88) | 90 | 4.634.034.454 | 4.572.665.952 |

eXpert Bugetar (c) Adi-Com SOFT 2018

*) Conturi de repartizat după natura elementelor respective.

**) Solduri debitoare ale conturilor respective.

CONDUCĂTORUL INSTITUȚIEI
Gheorghe FALCA

DIRECTOR EXECUTIV,
Claudia GROZAVU

ȘEF SERVICIUL BUGET
Olimpia STOICA

CONTUL DE REZULTAT PATRIMONIAL

31.12.2018

TOTAL

cod 02

- lei-

| Nr. Crt. | DENUMIREA INDICATORULUI | Cod rând | An precedent | An curent |
|----------|--|----------|--------------------|--------------------|
| A | B | C | 1 | 2 |
| I. | VENITURI OPERATIONALE | 01 | 0 | 0 |
| 1. | Venituri din impozite, taxe, contribuții de asigurări și alte venituri ale bugetelor (ct. 7300100+7300200+7310100+7310200+7320100+7330000+7340000+7350100+7350200+7350300+7350400+7350500+7350600+7360100+7390000+7450100+7450200+7450300+7450400+7450500+7450700+7450900+7460100+7460200+7460300+7460900) | 02 | 443.501.507 | 294.649.988 |
| 2. | Venituri din activități economice (ct.7210000+7220000+7510100+7510200+/-7090000) | 03 | 17.974.552 | 11.523.647 |
| 3. | Finanțări, subvenții, transferuri (ct.7510500+7710000+7720100+7720200+7740100+7740200+7750000+7760000+7780000+7790101+7790109) | 04 | 56.366.783 | 87.052.958 |
| 4. | Alte venituri operaționale (ct. 7140000+7180000+7500000+7510300+7510400+7810200+7810300+7810401+7810402+7770000) | 05 | 33.572.183 | 31.706.458 |
| | TOTAL VENITURI OPERAȚIONALE (rd.02+03+04+05) | 06 | 551.415.025 | 424.933.051 |
| II. | CHELTUIELI OPERAȚIONALE | 07 | 0 | 0 |
| 1. | Salariile și contribuțiile sociale aferente angajaților (ct. 6410000+6420000+6450100+6450200+6450300+6450400+6450500+6450600+6450700+6450800+6460000+6470000) | 08 | 169.959.263 | 73.768.368 |
| 2. | Subvenții și transferuri (ct. 6700000+6710000+6720000+6730000+6740000+6750000+6760000+6770000+6780000+6790000) | 09 | 109.532.701 | 143.244.416 |
| 3. | Stocuri, consumabile, lucrări și servicii executate de terți (ct. 6010000+6020100+6020200+6020300+6020400+6020500+6020600+6020700+6020800+6020900+6030000+6060000+6070000+6080000+6090000+6100000+6110000+6120000+6130000+6140000+6220000+6230000+6240100+6240200+6260000+6270000+6280000+6290100) | 10 | 108.118.142 | 127.841.044 |
| 4. | Cheltuieli de capital, amortizări și provizioane (ct. 6290200+6810100+6810200+6810300+6810401+6810402+6820101+6820109+6820200+6890100+6890200) | 11 | 44.641.746 | 34.903.729 |
| 5. | Alte cheltuieli operaționale (6350100+6540000+6580101+6580109) | 12 | 15.852.236 | 10.691.693 |
| | TOTAL CHELTUIELI OPERAȚIONALE (rd.08+09+10+11+12) | 13 | 448.104.088 | 390.449.250 |
| III. | REZULTATUL DIN ACTIVITATEA OPERAȚIONALĂ | 14 | 0 | 0 |
| | - EXCEDENT (rd.06- rd.13) | 15 | 103.310.937 | 34.483.801 |

| | | | | |
|-------|--|------|------------|------------|
| | - DEFICIT (rd.13- rd.06) | 16 | 0 | 0 |
| IV. | VENITURI FINANCIARE (ct. 7630000+7640000+7650100+7650200+7660000+7670000+7680000+7690000+7860300+7860400) | 17 | 2.781.540 | 2.648.889 |
| V. | CHELTUIELI FINANCIARE (ct. 6630000+6640000+6650100+6650200+6660000+6670000+6680000+6690000+6860300+6860400+6860800) | 18 | 7.934.741 | 3.857.552 |
| VI. | REZULTATUL DIN ACTIVITATEA FINANCIARĂ | 19 | 0 | 0 |
| | - EXCEDENT (rd.17- rd.18) | 20 | 0 | 0 |
| | - DEFICIT (rd.18- rd.17) | 21 | 5.153.201 | 1.208.663 |
| VII. | REZULTATUL DIN ACTIVITATEA CURENTĂ | 22 | 0 | 0 |
| | - EXCEDENT (rd.15+20-16-21) | 23 | 98.157.736 | 33.275.138 |
| | - DEFICIT (rd.16+21-15-20) | 24 | 0 | 0 |
| VIII. | VENITURI EXTRAORDINARE (ct.7910000) | 25 | 849.047 | 451.033 |
| IX. | CHELTUIELI EXTRAORDINARE (ct.6900000+6910000) | 26 | 2.228.296 | 1.045.520 |
| X. | REZULTATUL DIN ACTIVITATEA EXTRAORDINARĂ | 27 | 0 | 0 |
| | - EXCEDENT (rd.25-rd.26) | 28 | 0 | 0 |
| | - DEFICIT (rd.26-rd.25) | 29 | 1.379.249 | 594.487 |
| XI. | REZULTATUL PATRIMONIAL AL EXERCIȚIULUI (BRUT) | 29.1 | 0 | 0 |
| | - EXCEDENT (rd. 23+28-24-29) | 29.2 | 96.778.487 | 32.680.651 |
| | - DEFICIT (rd. 24+29-23-28) | 29.3 | 0 | 0 |
| | Cheltuieli cu impozitul pe profit (din ct. 6350200) | 29.4 | 0 | 0 |
| XII. | REZULTATUL PATRIMONIAL AL EXERCIȚIULUI (NET) | 30 | 0 | 0 |
| | - EXCEDENT (rd. 29.2 - rd.29.4) | 31 | 96.778.487 | 32.680.651 |
| | - DEFICIT (rd. 29.3 + rd.29.4) | 32 | 0 | 0 |

eXpert Bugetar (c) Adi-Com SOFT 2018

CONDUCĂTORUL INSTITUȚIEI,

Șteerghe FALCĂ



DIRECTOR EXECUTIV,

Claudia GROZAVU

ȘEF SERVICIUL BUGEȚ,

Olimpia STOICA

CONTUL DE REZULTAT PATRIMONIAL

31.12.2018

BUGET LOCAL

cod 02

- lei-

| Nr. Crt. | DENUMIREA INDICATORULUI | Cod rând | An precedent | An curent |
|----------|--|----------|--------------|-------------|
| A | B | C | 1 | 2 |
| I. | VENITURI OPERATIONALE | 01 | 0 | 0 |
| 1. | Venituri din impozite, taxe, contribuții de asigurări și alte venituri ale bugetelor (ct. 7300100+7300200+7310100+7310200+7320100+7330000+7340000+7350100+7350200+7350300+7350400+7350500+7350600+7360100+7390000+7450100+7450200+7450300+7450400+7450500+7450700+7450900+7460100+7460200+7460300+7460900) | 02 | 443.501.507 | 294.649.988 |
| 2. | Venituri din activități economice (ct.7210000+7220000+7510100+7510200+/-7090000) | 03 | 11.086.850 | 5.366.499 |
| 3. | Finanțări, subvenții, transferuri (ct.7510500+7710000+7720100+7720200+7740100+7740200+7750000+7760000+7780000+7790101+7790109) | 04 | 28.800.600 | 37.501.246 |
| 4. | Alte venituri operaționale (ct. 7140000+7180000+7500000+7510300+7510400+7810200+7810300+7810401+7810402+7770000) | 05 | 32.838.585 | 30.853.960 |
| | TOTAL VENITURI OPERAȚIONALE (rd.02+03+04+05) | 06 | 516.227.542 | 368.371.693 |
| II. | CHELTUIELI OPERAȚIONALE | 07 | 0 | 0 |
| 1. | Salariile și contribuțiile sociale aferente angajaților (ct. 6410000+6420000+6450100+6450200+6450300+6450400+6450500+6450600+6450700+6450800+6460000+6470000) | 08 | 157.359.194 | 58.712.485 |
| 2. | Subvenții și transferuri (ct. 6700000+6710000+6720000+6730000+6740000+6750000+6760000+6770000+6780000+6790000) | 09 | 102.628.789 | 124.667.114 |
| 3. | Stocuri, consumabile, lucrări și servicii executate de terți (ct. 6010000+6020100+6020200+6020300+6020400+6020500+6020600+6020700+6020800+6020900+6030000+6060000+6070000+6080000+6090000+6100000+6110000+6120000+6130000+6140000+6220000+6230000+6240100+6240200+6260000+6270000+6280000+6290100) | 10 | 93.940.101 | 106.318.789 |
| 4. | Cheltuieli de capital, amortizări și provizioane (ct. 6290200+6810100+6810200+6810300+6810401+6810402+6820101+6820109+6820200+6890100+6890200) | 11 | 44.026.010 | 33.817.025 |
| 5. | Alte cheltuieli operaționale (6350100+6540000+6580101+6580109) | 12 | 15.835.186 | 10.485.369 |
| | TOTAL CHELTUIELI OPERAȚIONALE (rd.08+09+10+11+12) | 13 | 413.789.280 | 334.000.782 |
| III. | REZULTATUL DIN ACTIVITATEA OPERAȚIONALĂ | 14 | 0 | 0 |
| | - EXCEDENT (rd.06- rd.13) | 15 | 102.438.262 | 34.370.911 |

| | | | | |
|-------|--|------|------------|------------|
| | - DEFICIT (rd.13- rd.06) | 16 | 0 | 0 |
| IV. | VENITURI FINANCIARE (ct. 7630000+7640000+7650100+7650200+7660000+7670000+7680000+7690000+7860300+7860400) | 17 | 2.762.137 | 2.645.197 |
| V. | CHELTUIELI FINANCIARE (ct. 6630000+6640000+6650100+6650200+6660000+6670000+6680000+6690000+6860300+6860400+6860800) | 18 | 7.890.579 | 3.806.445 |
| VI. | REZULTATUL DIN ACTIVITATEA FINANCIARĂ | 19 | 0 | 0 |
| | - EXCEDENT (rd.17- rd.18) | 20 | 0 | 0 |
| | - DEFICIT (rd.18- rd.17) | 21 | 5.128.442 | 1.161.248 |
| VII. | REZULTATUL DIN ACTIVITATEA CURENTĂ | 22 | 0 | 0 |
| | - EXCEDENT (rd.15+20-16-21) | 23 | 97.309.820 | 33.209.663 |
| | - DEFICIT (rd.16+21-15-20) | 24 | 0 | 0 |
| VIII. | VENITURI EXTRAORDINARE (ct.7910000) | 25 | 849.047 | 451.033 |
| IX. | CHELTUIELI EXTRAORDINARE (ct.6900000+6910000) | 26 | 2.228.296 | 1.045.520 |
| X. | REZULTATUL DIN ACTIVITATEA EXTRAORDINARĂ | 27 | 0 | 0 |
| | - EXCEDENT (rd.25-rd.26) | 28 | 0 | 0 |
| | - DEFICIT (rd.26-rd.25) | 29 | 1.379.249 | 594.487 |
| XI. | REZULTATUL PATRIMONIAL AL EXERCIȚIULUI (BRUT) | 29.1 | 0 | 0 |
| | - EXCEDENT (rd. 23+28-24-29) | 29.2 | 95.930.571 | 32.615.176 |
| | - DEFICIT (rd. 24+29-23-28) | 29.3 | 0 | 0 |
| | Cheltuieli cu impozitul pe profit (din ct. 6350200) | 29.4 | 0 | 0 |
| XII. | REZULTATUL PATRIMONIAL AL EXERCIȚIULUI (NET) | 30 | 0 | 0 |
| | - EXCEDENT (rd. 29.2 - rd.29.4) | 31 | 95.930.571 | 32.615.176 |
| | - DEFICIT (rd. 29.3 + rd.29.4) | 32 | 0 | 0 |

eXpert Bugetar (c) Adi-Com SOFT 2018

CONDUCĂTORUL INSTITUȚIEI
Gheorghe FALCĂ
MUNICIPIUL
ARAD
JUDEȚUL ARAD

DIRECTOR EXECUTIV,
Clandia GROZAVU

ȘEF SERVICIUL BUGET,
Olimpia STOICA

CONTUL DE REZULTAT PATRIMONIAL

31.12.2018

FEN. SURSA 08

cod 02

- lei-

| Nr. Crt. | DENUMIREA INDICATORULUI | Cod rând | An precedent | An curent |
|----------|--|----------|--------------|-----------|
| A | B | C | 1 | 2 |
| I. | VENITURI OPERAȚIONALE | 01 | 0 | 0 |
| 1. | Venituri din impozite, taxe, contribuții de asigurări și alte venituri ale bugetelor (ct. 7300100+7300200+7310100+7310200+7320100+7330000+7340000+7350100+7350200+7350300+7350400+7350500+7350600+7360100+7390000+7450100+7450200+7450300+7450400+7450500+7450700+7450900+7460100+7460200+7460300+7460900) | 02 | 0 | 0 |
| 2. | Venituri din activități economice (ct.7210000+7220000+7510100+7510200+/-7090000) | 03 | 0 | 0 |
| 3. | Finanțări, subvenții, transferuri (ct.7510500+7710000+7720100+7720200+7740100+7740200+7750000+7760000+7780000+7790101+7790109) | 04 | 1.142.684 | 1.067.617 |
| 4. | Alte venituri operaționale (ct. 7140000+7180000+7500000+7510300+7510400+7810200+7810300+7810401+7810402+7770000) | 05 | 0 | 0 |
| | TOTAL VENITURI OPERAȚIONALE (rd.02+03+04+05) | 06 | 1.142.684 | 1.067.617 |
| II. | CHELTUIELI OPERAȚIONALE | 07 | 0 | 0 |
| 1. | Salariile și contribuțiile sociale aferente angajaților (ct. 6410000+6420000+6450100+6450200+6450300+6450400+6450500+6450600+6450700+6450800+6460000+6470000) | 08 | 134.169 | 84.163 |
| 2. | Subvenții și transferuri (ct. 6700000+6710000+6720000+6730000+6740000+6750000+6760000+6770000+6780000+6790000) | 09 | 89.628 | 0 |
| 3. | Stocuri, consumabile, lucrări și servicii executate de terți (ct. 6010000+6020100+6020200+6020300+6020400+6020500+6020600+6020700+6020800+6020900+6030000+6060000+6070000+6080000+6090000+6100000+6110000+6120000+6130000+6140000+6220000+6230000+6240100+6240200+6260000+6270000+6280000+6290100) | 10 | 1.028.821 | 1.019.981 |
| 4. | Cheltuieli de capital, amortizări și provizioane (ct. 6290200+6810100+6810200+6810300+6810401+6810402+6820101+6820109+6820200+6890100+6890200) | 11 | 32.661 | 134.242 |
| 5. | Alte cheltuieli operaționale (6350100+6540000+6580101+6580109) | 12 | 0 | 0 |
| | TOTAL CHELTUIELI OPERAȚIONALE (rd.08+09+10+11+12) | 13 | 1.285.279 | 1.238.386 |
| III. | REZULTATUL DIN ACTIVITATEA OPERAȚIONALĂ | 14 | 0 | 0 |
| | - EXCEDENT (rd.06- rd.13) | 15 | 0 | 0 |

| | | | | |
|-------|--|------|---------|---------|
| | - DEFICIT (rd.13- rd.06) | 16 | 142.595 | 170.769 |
| IV. | VENITURI FINANCIARE (ct. 7630000+7640000+7650100+7650200+7660000+7670000+7680000+7690000+7860300+7860400) | 17 | 19.403 | 2.702 |
| V. | CHELTUIELI FINANCIARE (ct. 6630000+6640000+6650100+6650200+6660000+6670000+6680000+6690000+6860300+6860400+6860800) | 18 | 8.422 | 2.707 |
| VI. | REZULTATUL DIN ACTIVITATEA FINANCIARĂ | 19 | 0 | 0 |
| | - EXCEDENT (rd.17- rd.18) | 20 | 10.981 | 0 |
| | - DEFICIT (rd.18- rd.17) | 21 | 0 | 5 |
| VII. | REZULTATUL DIN ACTIVITATEA CURENTĂ | 22 | 0 | 0 |
| | - EXCEDENT (rd.15+20-16-21) | 23 | 0 | 0 |
| | - DEFICIT (rd.16+21-15-20) | 24 | 131.614 | 170.774 |
| VIII. | VENITURI EXTRAORDINARE (ct.7910000) | 25 | 0 | 0 |
| IX. | CHELTUIELI EXTRAORDINARE (ct.6900000+6910000) | 26 | 0 | 0 |
| X. | REZULTATUL DIN ACTIVITATEA EXTRAORDINARĂ | 27 | 0 | 0 |
| | - EXCEDENT (rd.25-rd.26) | 28 | 0 | 0 |
| | - DEFICIT (rd.26-rd.25) | 29 | 0 | 0 |
| XI. | REZULTATUL PATRIMONIAL AL EXERCITIULUI (BRUT) | 29.1 | 0 | 0 |
| | - EXCEDENT (rd. 23+28-24-29) | 29.2 | 0 | 0 |
| | - DEFICIT (rd. 24+29-23-28) | 29.3 | 131.614 | 170.774 |
| | Cheltuieli cu impozitul pe profit (din ct. 6350200) | 29.4 | 0 | 0 |
| XII. | REZULTATUL PATRIMONIAL AL EXERCITIULUI (NET) | 30 | 0 | 0 |
| | - EXCEDENT (rd. 29.2 - rd.29.4) | 31 | 0 | 0 |
| | - DEFICIT (rd. 29.3 + rd.29.4) | 32 | 131.614 | 170.774 |

eXpert Bugetar (c) Adi-Com SOFT 2018

CONDUCĂTORUL INSTITUȚIEI
Gheorghe FALCA



DIRECTOR EXECUTIV,
Claudia GROZAVU

ȘEF SERVICIUL BUGEȚ,
Olimpia STOICA

CONTUL DE REZULTAT PATRIMONIAL

31.12.2018

VEN. PROPRII (SURSA10) - lei-

cod 02

| Nr. Crt. | DENUMIREA INDICATORULUI | Cod rând | An precedent | An curent |
|----------|--|----------|--------------|------------|
| A | B | C | 1 | 2 |
| I. | VENITURI OPERATIONALE | 01 | 0 | 0 |
| 1. | Venituri din impozite, taxe, contribuții de asigurări și alte venituri ale bugetelor (ct. 7300100+7300200+7310100+7310200+7320100+7330000+7340000+7350100+7350200+7350300+7350400+7350500+7350600+7360100+7390000+7450100+7450200+7450300+7450400+7450500+7450700+7450900+7460100+7460200+7460300+7460900) | 02 | 0 | 0 |
| 2. | Venituri din activități economice (ct.7210000+7220000+7510100+7510200+/-7090000) | 03 | 6.887.702 | 6.157.148 |
| 3. | Finanțări, subvenții, transferuri (ct.7510500+7710000+7720100+7720200+7740100+7740200+7750000+7760000+7780000+7790101+7790109) | 04 | 26.423.499 | 48.484.095 |
| 4. | Alte venituri operaționale (ct. 7140000+7180000+7500000+7510300+7510400+7810200+7810300+7810401+7810402+7770000) | 05 | 733.598 | 852.498 |
| | TOTAL VENITURI OPERAȚIONALE (rd.02+03+04+05) | 06 | 34.044.799 | 55.493.741 |
| II. | CHELTUIELI OPERAȚIONALE | 07 | 0 | 0 |
| 1. | Salariile și contribuțiile sociale aferente angajaților (ct. 6410000+6420000+6450100+6450200+6450300+6450400+6450500+6450600+6450700+6450800+6460000+6470000) | 08 | 12.465.900 | 14.971.720 |
| 2. | Subvenții și transferuri (ct. 6700000+6710000+6720000+6730000+6740000+6750000+6760000+6770000+6780000+6790000) | 09 | 6.814.284 | 18.577.302 |
| 3. | Stocuri, consumabile, lucrări și servicii executate de terți (ct. 6010000+6020100+6020200+6020300+6020400+6020500+6020600+6020700+6020800+6020900+6030000+6060000+6070000+6080000+6090000+6100000+6110000+6120000+6130000+6140000+6220000+6230000+6240100+6240200+6260000+6270000+6280000+6290100) | 10 | 13.143.877 | 20.502.274 |
| 4. | Cheltuieli de capital, amortizări și provizioane (ct. 6290200+6810100+6810200+6810300+6810401+6810402+6820101+6820109+6820200+6890100+6890200) | 11 | 511.956 | 703.041 |
| 5. | Alte cheltuieli operaționale (6350100+6540000+6580101+6580109) | 12 | 17.050 | 206.324 |
| | TOTAL CHELTUIELI OPERAȚIONALE (rd.08+09+10+11+12) | 13 | 32.953.067 | 54.960.661 |
| III. | REZULTATUL DIN ACTIVITATEA OPERAȚIONALĂ | 14 | 0 | 0 |
| | - EXCEDENT (rd.06- rd.13) | 15 | 1.091.732 | 533.080 |

| | | | | |
|-------|--|------|-----------|---------|
| | - DEFICIT (rd.13- rd.06) | 16 | 0 | 0 |
| IV. | VENITURI FINANCIARE (ct. 7630000+7640000+7650100+7650200+7660000+7670000+768 0000+7690000+7860300+7860400) | 17 | 0 | 990 |
| V. | CHELTUIELI FINANCIARE (ct. 6630000+6640000+6650100+6650200+6660000+6670000+ 6680000+6690000+6860300+6860400+6860800) | 18 | 7.102 | 6.777 |
| VI. | REZULTATUL DIN ACTIVITATEA FINANCIARĂ | 19 | 0 | 0 |
| | - EXCEDENT (rd.17- rd.18) | 20 | 0 | 0 |
| | - DEFICIT (rd.18- rd.17) | 21 | 7.102 | 5.787 |
| VII. | REZULTATUL DIN ACTIVITATEA CURENTĂ | 22 | 0 | 0 |
| | - EXCEDENT (rd.15+20-16-21) | 23 | 1.084.630 | 527.293 |
| | - DEFICIT (rd.16+21-15-20) | 24 | 0 | 0 |
| VIII. | VENITURI EXTRAORDINARE (ct.7910000) | 25 | 0 | 0 |
| IX. | CHELTUIELI EXTRAORDINARE (ct.6900000+6910000) | 26 | 0 | 0 |
| X. | REZULTATUL DIN ACTIVITATEA EXTRAORDINARĂ | 27 | 0 | 0 |
| | - EXCEDENT (rd.25-rd.26) | 28 | 0 | 0 |
| | - DEFICIT (rd.26-rd.25) | 29 | 0 | 0 |
| XI. | REZULTATUL PATRIMONIAL AL EXERCIȚIULUI (BRUT) | 29.1 | 0 | 0 |
| | - EXCEDENT (rd. 23+28-24-29) | 29.2 | 1.084.630 | 527.293 |
| | - DEFICIT (rd. 24+29-23-28) | 29.3 | 0 | 0 |
| | Cheltuieli cu impozitul pe profit (din ct. 6350200) | 29.4 | 0 | 0 |
| XII. | REZULTATUL PATRIMONIAL AL EXERCIȚIULUI (NET) | 30 | 0 | 0 |
| | - EXCEDENT (rd. 29.2 - rd.29.4) | 31 | 1.084.630 | 527.293 |
| | - DEFICIT (rd. 29.3 + rd.29.4) | 32 | 0 | 0 |

eXpert Bugetar (c) Adi-Com SOFT 2018

CONDUCĂTORUL INSTITUȚIEI,

Gheorghe PALCĂ



DIRECTOR EXECUTIV,

Claudia GROZAVU

ȘEF SERVICIUL BUGET,

Olimpia STOICA

CONTUL DE REZULTAT PATRIMONIAL

31.12.2018

CREDITE EXTERNE

cod 02

- lei-

| Nr. Crt. | DENUMIREA INDICATORULUI | Cod rând | An precedent | An curent |
|----------|--|----------|--------------|-----------|
| A | B | C | 1 | 2 |
| I. | VENITURI OPERATIONALE | 01 | 0 | 0 |
| 1. | Venituri din impozite, taxe, contribuții de asigurări și alte venituri ale bugetelor (ct. 7300100+7300200+7310100+7310200+7320100+7330000+7340000+7350100+7350200+7350300+7350400+7350500+7350600+7360100+7390000+7450100+7450200+7450300+7450400+7450500+7450700+7450900+7460100+7460200+7460300+7460900) | 02 | 0 | 0 |
| 2. | Venituri din activități economice (ct.7210000+7220000+7510100+7510200+/-7090000) | 03 | 0 | 0 |
| 3. | Finanțări, subvenții, transferuri (ct.7510500+7710000+7720100+7720200+7740100+7740200+7750000+7760000+7780000+7790101+7790109) | 04 | 0 | 0 |
| 4. | Alte venituri operaționale (ct. 7140000+7180000+7500000+7510300+7510400+7810200+7810300+7810401+7810402+7770000) | 05 | 0 | 0 |
| | TOTAL VENITURI OPERAȚIONALE (rd.02+03+04+05) | 06 | 0 | 0 |
| II. | CHELTUIELI OPERAȚIONALE | 07 | 0 | 0 |
| 1. | Salariile și contribuțiile sociale aferente angajaților (ct. 6410000+6420000+6450100+6450200+6450300+6450400+6450500+6450600+6450700+6450800+6460000+6470000) | 08 | 0 | 0 |
| 2. | Subvenții și transferuri (ct. 6700000+6710000+6720000+6730000+6740000+6750000+6760000+6770000+6780000+6790000) | 09 | 0 | 0 |
| 3. | Stocuri, consumabile, lucrări și servicii executate de terți (ct. 6010000+6020100+6020200+6020300+6020400+6020500+6020600+6020700+6020800+6020900+6030000+6060000+6070000+6080000+6090000+6100000+6110000+6120000+6130000+6140000+6220000+6230000+6240100+6240200+6260000+6270000+6280000+6290100) | 10 | 5.343 | 0 |
| 4. | Cheltuieli de capital, amortizări și provizioane (ct. 6290200+6810100+6810200+6810300+6810401+6810402+6820101+6820109+6820200+6890100+6890200) | 11 | 71.119 | 249.421 |
| 5. | Alte cheltuieli operaționale (6350100+6540000+6580101+6580109) | 12 | 0 | 0 |
| | TOTAL CHELTUIELI OPERAȚIONALE (rd.08+09+10+11+12) | 13 | 76.462 | 249.421 |
| III. | REZULTATUL DIN ACTIVITATEA OPERAȚIONALĂ | 14 | 0 | 0 |
| | - EXCEDENT (rd.06- rd.13) | 15 | 0 | 0 |

| | | | | |
|-------|--|------|---------|---------|
| | - DEFICIT (rd.13- rd.06) | 16 | 76.462 | 249.421 |
| IV. | VENITURI FINANCIARE (ct. 7630000+7640000+7650100+7650200+7660000+7670000+7680000+7690000+7860300+7860400) | 17 | 0 | 0 |
| V. | CHELTUIELI FINANCIARE (ct. 6630000+6640000+6650100+6650200+6660000+6670000+6680000+6690000+6860300+6860400+6860800) | 18 | 28.638 | 41.623 |
| VI. | REZULTATUL DIN ACTIVITATEA FINANCIARĂ | 19 | 0 | 0 |
| | - EXCEDENT (rd.17- rd.18) | 20 | 0 | 0 |
| | - DEFICIT (rd.18- rd.17) | 21 | 28.638 | 41.623 |
| VII. | REZULTATUL DIN ACTIVITATEA CURENTĂ | 22 | 0 | 0 |
| | - EXCEDENT (rd.15+20-16-21) | 23 | 0 | 0 |
| | - DEFICIT (rd.16+21-15-20) | 24 | 105.100 | 291.044 |
| VIII. | VENITURI EXTRAORDINARE (ct.7910000) | 25 | 0 | 0 |
| IX. | CHELTUIELI EXTRAORDINARE (ct.6900000+6910000) | 26 | 0 | 0 |
| X. | REZULTATUL DIN ACTIVITATEA EXTRAORDINARĂ | 27 | 0 | 0 |
| | - EXCEDENT (rd.25-rd.26) | 28 | 0 | 0 |
| | - DEFICIT (rd.26-rd.25) | 29 | 0 | 0 |
| XI. | REZULTATUL PATRIMONIAL AL EXERCIȚIULUI (BRUT) | 29.1 | 0 | 0 |
| | - EXCEDENT (rd. 23+28-24-29) | 29.2 | 0 | 0 |
| | - DEFICIT (rd. 24+29-23-28) | 29.3 | 105.100 | 291.044 |
| | Cheltuieli cu impozitul pe profit (din ct. 6350200) | 29.4 | 0 | 0 |
| XII. | REZULTATUL PATRIMONIAL AL EXERCIȚIULUI (NET) | 30 | 0 | 0 |
| | - EXCEDENT (rd. 29.2 - rd.29.4) | 31 | 0 | 0 |
| | - DEFICIT (rd. 29.3 + rd.29.4) | 32 | 105.100 | 291.044 |

eXpert Bugetar (c) Adi-Com SOFT 2018



DIRECTOR EXECUTIV,
Claudia GROZAVU

ȘEF SERVICIUL BUGET,
Olimpia STOICA

CONTUL DE REZULTAT PATRIMONIAL

31.12.2018

BUGET DE STAT

cod 02

- lei-

| Nr. Crt. | DENUMIREA INDICATORULUI | Cod rând | An precedent | An curent |
|----------|--|----------|--------------|-------------|
| A | B | C | 1 | 2 |
| I. | VENITURI OPERATIONALE | 01 | 0 | 0 |
| 1. | Venituri din impozite, taxe, contribuții de asigurări și alte venituri ale bugetelor (ct. 7300100+7300200+7310100+7310200+7320100+7330000+7340000+7350100+7350200+7350300+7350400+7350500+7350600+7360100+7390000+7450100+7450200+7450300+7450400+7450500+7450700+7450900+7460100+7460200+7460300+7460900) | 02 | 0 | 0 |
| 2. | Venituri din activități economice (ct.7210000+7220000+7510100+7510200+/-7090000) | 03 | 0 | 0 |
| 3. | Finanțări, subvenții, transferuri (ct.7510500+7710000+7720100+7720200+7740100+7740200+7750000+7760000+7780000+7790101+7790109) | 04 | 0 | 0 |
| 4. | Alte venituri operaționale (ct. 7140000+7180000+7500000+7510300+7510400+7810200+7810300+7810401+7810402+7770000) | 05 | 0 | 581.794 |
| | TOTAL VENITURI OPERAȚIONALE (rd.02+03+04+05) | 06 | 0 | 581.794 |
| II. | CHELTUIELI OPERAȚIONALE | 07 | 0 | 0 |
| 1. | Salariile și contribuțiile sociale aferente angajaților (ct. 6410000+6420000+6450100+6450200+6450300+6450400+6450500+6450600+6450700+6450800+6460000+6470000) | 08 | 551.810 | 129.054.829 |
| 2. | Subvenții și transferuri (ct. 6700000+6710000+6720000+6730000+6740000+6750000+6760000+6770000+6780000+6790000) | 09 | 2.105.454 | 2.256.854 |
| 3. | Stocuri, consumabile, lucrări și servicii executate de terți (ct. 6010000+6020100+6020200+6020300+6020400+6020500+6020600+6020700+6020800+6020900+6030000+6060000+6070000+6080000+6090000+6100000+6110000+6120000+6130000+6140000+6220000+6230000+6240100+6240200+6260000+6270000+6280000+6290100) | 10 | 93.076 | 83.217 |
| 4. | Cheltuieli de capital, amortizări și provizioane (ct. 6290200+6810100+6810200+6810300+6810401+6810402+6820101+6820109+6820200+6890100+6890200) | 11 | 30.884 | 140.166 |
| 5. | Alte cheltuieli operaționale (6350100+6540000+6580101+6580109) | 12 | 0 | 907.834 |
| | TOTAL CHELTUIELI OPERAȚIONALE (rd.08+09+10+11+12) | 13 | 2.781.224 | 132.442.900 |
| III. | REZULTATUL DIN ACTIVITATEA OPERAȚIONALĂ | 14 | 0 | 0 |
| | - EXCEDENT (rd.06- rd.13) | 15 | 0 | 0 |

| | | | | |
|-------|--|------|-----------|-------------|
| | - DEFICIT (rd.13- rd.06) | 16 | 2.781.224 | 131.861.106 |
| IV. | VENITURI FINANCIARE (ct. 7630000+7640000+7650100+7650200+7660000+7670000+7680000+7690000+7860300+7860400) | 17 | 0 | 0 |
| V. | CHELTUIELI FINANCIARE (ct. 6630000+6640000+6650100+6650200+6660000+6670000+6680000+6690000+6860300+6860400+6860800) | 18 | 0 | 0 |
| VI. | REZULTATUL DIN ACTIVITATEA FINANCIARĂ | 19 | 0 | 0 |
| | - EXCEDENT (rd.17- rd.18) | 20 | 0 | 0 |
| | - DEFICIT (rd.18- rd.17) | 21 | 0 | 0 |
| VII. | REZULTATUL DIN ACTIVITATEA CURENTĂ | 22 | 0 | 0 |
| | - EXCEDENT (rd.15+20-16-21) | 23 | 0 | 0 |
| | - DEFICIT (rd.16+21-15-20) | 24 | 2.781.224 | 131.861.106 |
| VIII. | VENITURI EXTRAORDINARE (ct.7910000) | 25 | 0 | 0 |
| IX. | CHELTUIELI EXTRAORDINARE (ct.6900000+6910000) | 26 | 0 | 0 |
| X. | REZULTATUL DIN ACTIVITATEA EXTRAORDINARĂ | 27 | 0 | 0 |
| | - EXCEDENT (rd.25-rd.26) | 28 | 0 | 0 |
| | - DEFICIT (rd.26-rd.25) | 29 | 0 | 0 |
| XI. | REZULTATUL PATRIMONIAL AL EXERCIȚIULUI (BRUT) | 29.1 | 0 | 0 |
| | - EXCEDENT (rd. 23+28-24-29) | 29.2 | 0 | 0 |
| | - DEFICIT (rd. 24+29-23-28) | 29.3 | 2.781.224 | 131.861.106 |
| | Cheltuieli cu impozitul pe profit (din ct. 6350200) | 29.4 | 0 | 0 |
| XII. | REZULTATUL PATRIMONIAL AL EXERCIȚIULUI (NET) | 30 | 0 | 0 |
| | - EXCEDENT (rd. 29.2 - rd.29.4) | 31 | 0 | 0 |
| | - DEFICIT (rd. 29.3 + rd.29.4) | 32 | 2.781.224 | 131.861.106 |

eXpert Bugetar (c) Adi-Com SOFT 2018

CONDUCĂTORUL INSTITUȚIEI,
Gheorghe FALCĂ



DIRECTOR EXECUTIV,
Claudia GROZAVU



ȘEF SERVICIUL BUGEȚ,
Olimpia STOICA



DISPONIBIL DIN MIJLOACE CU DESTINATIE SPECIALA

la data de.....
31.12.2018

cod 05

-lei-

| DENUMIREA INDICATORILOR | Nr. rd. | Disponibil la inceputul anului | Incasari | Plati | Disponibil la sfarsitul perioadei |
|---|---------|--------------------------------|----------|---------|-----------------------------------|
| A | B | 1 | 2 | 3 | 4=1+2-3 |
| TOTAL (rd.02 la 15) | 01 | 291.529 | 310.289 | 184.020 | 417.798 |
| -Sume primite ca donatii si sponsorizari (ct. 5500101, ct. 5500102/analitice distincte) | 02 | 28.836 | 14.594 | 17.610 | 25.820 |
| -Garantii materiale retinute gestionarilor conform Legii nr.22/1969 (ct. 5500101, ct. 5500102/analitice distincte) | 03 | 112.248 | 40.393 | 15.296 | 137.345 |
| -Sume primite din fondurile de contrapartida constituite potrivit legii (ct. 5500101, ct. 5500102/analitice distincte) | 04 | 0 | 0 | 0 | 0 |
| -Paza obsteasca comunală (ct. 5500101, ct. 5500102/analitice distincte) | 05 | 0 | 0 | 0 | 0 |
| -Disponibil din fonduri cu destinatie speciala reprezentand alocatia pentru nou-nascuti conform Legii 416/2001 (ct. 5500101, ct. 5500102/analitice distincte) | 06 | 0 | 0 | 0 | 0 |
| -Disponibil din fonduri cu destinatie speciala reprezentand sprijin producatorilor agricoli conform O.U.G.nr. 72/2003 (ct. 5500101, ct. 5500102/analitice distincte) | 07 | 0 | 0 | 0 | 0 |
| -Sume primite din credite externe contractate de stat pentru finantarea Programului de pietruire a drumurilor comunale (ct. 5500101, ct. 5500102/analitice distincte) | 08 | 0 | 0 | 0 | 0 |
| -Sume primite din fondul de tezaur | 09 | X | X | X | X |
| -Sume primite din rezultatul executiei bugetare din anii precedenti (ct. 5500101, ct. 5500102/analitice distincte) | 10 | 0 | 0 | 0 | 0 |
| Alte disponibilitati cu destinatie speciala (ct. 5500101, ct. 5500102/analitice distincte) | 11 | 150.445 | 255.302 | 151.114 | 254.633 |
| Disponibil din sume alocate din venituri din privatizare conform O.G. nr. 31/2007 (ct. 5500101, ct. 5500102/analitice distincte) | 12 | 0 | 0 | 0 | 0 |
| -Ajutor financiar in echivalent a 100 euro acordat cadrelor didactice din invatamantul preuniversitar (ct. 5500101, ct. 5500102/analitice distincte) | 13 | 0 | 0 | 0 | 0 |

| | | | | | |
|---|----|---|---|---|---|
| Disponibil din cofinanțarea de la bugetul de stat (ct. 5500101, ct. 5500102/analitice distincte) | 14 | 0 | 0 | 0 | 0 |
| Disponibil al instituțiilor publice finanțate integral de la bugetul local, din sume indisponibilizate pe baza de titluri executorii (ct. 5500101, ct. 5500102/analitice distincte) | 15 | 0 | 0 | 0 | 0 |

eXpert Bugetar (c) Adl-Com SOFT 2018

CONDUCĂTORUL INSTITUȚIEI,
Gheorghe FALCĂ



DIRECTOR EXECUTIV,
Cătălina GROZAVU

ȘEF SERVICIUL BUGEȚ,
Olimpia STOICA

SITUATIA FLUXURILOR DE TREZORERIE la data de 31.12.2018

| Denumirea indicatului | Cod rand | TOTAL | 5310101 | Buget de stat | Buget local | Sursa F - instituti publice finantate integre din venituri proprii | Sursa G - instituti publice finantate partial din venituri proprii | Sursa E - Activitati finantate din venituri proprii | Sursa D - Fonduri externe nerambursabile | Sursa B - Credite externe | 5sk | 5280000 | 5290201 | 5260901 | 5500101 | 5520000 |
|---|----------|-------------|------------|---------------|-------------|--|--|--|--|------------------------------|------------|-----------|-----------|-----------|---------|-----------|
| I. Numerar din activitatea operationala | 01 | 0 | 0 | 0 | 0 | 0 | 0 | 0 | 0 | 0 | 0 | 0 | 0 | 0 | 0 | 0 |
| 1. Incasari | 02 | 478.352.997 | 68.132.044 | 0 | 335.044.751 | 0 | 48.997.485 | 6.381.869 | 115.089 | 0 | 18.670.819 | 3.318.640 | 9.507.630 | 3.005.949 | 14.594 | 2.822.808 |
| 2. Plati | 03 | 442.468.944 | 68.132.044 | 129.688.128 | 299.581.632 | 0 | 48.244.984 | 6.382.795 | 111.058 | 0 | 19.034.481 | 3.282.673 | 9.507.630 | 3.005.949 | 12.881 | 3.224.128 |
| 3. Numerar net din activitatea operationala | 04 | 35.884.053 | 0 | -129.688.128 | 35.463.159 | 0 | 752.501 | 29.104 | 4.931 | 0 | -363.642 | 35.967 | 0 | 0 | 1.713 | -401.322 |
| II. Numerar din activitatea de investitii | 05 | 0 | 0 | 0 | 0 | 0 | 0 | 0 | 0 | 0 | 0 | 0 | 0 | 0 | 0 | 0 |
| 1. Incasari | 06 | 10.483.174 | 48 | 0 | 425.170 | 0 | 0 | 0 | 0 | 10.087.868 | 0 | 0 | 0 | 0 | 0 | 0 |
| 2. Plati | 07 | 70.285.808 | 48 | 0 | 59.433.236 | 0 | 752.501 | 28.504 | 3.583 | 10.087.868 | 0 | 0 | 0 | 0 | 0 | 0 |
| 3. Numerar net din activitatea de investitii | 08 | -59.782.634 | 0 | 0 | -59.008.066 | 0 | -752.501 | -28.504 | -3.583 | 0 | 0 | 0 | 0 | 0 | 0 | 0 |
| III. Numerar din activitatea de finantare | 09 | 0 | 0 | 0 | 0 | 0 | 0 | 0 | 0 | 0 | 0 | 0 | 0 | 0 | 0 | 0 |
| 1. Incasari | 10 | 4.442.836 | 0 | 0 | 2.016.679 | 0 | 0 | 0 | 0 | 0 | 2.428.157 | 0 | 2.428.157 | 0 | 0 | 0 |
| 2. Plati | 11 | 15.535.499 | 0 | 0 | 13.109.312 | 0 | 0 | 0 | 0 | 0 | 2.428.157 | 0 | 2.428.157 | 0 | 0 | 0 |
| 3. Numerar net din activitatea de finantare | 12 | -11.092.663 | 0 | 0 | -11.092.633 | 0 | 0 | 0 | 0 | 0 | 0 | 0 | 0 | 0 | 0 | 0 |
| IV. Creterea (descreterea) neta de numerar si echivalent de numerar | 13 | -34.989.214 | 0 | -129.688.128 | -34.637.540 | 0 | 0 | 600 | 1.368 | 0 | -363.642 | -35.967 | 0 | 0 | 1.713 | -401.322 |
| V. Numerar si echivalent de numerar la inceputul anului | 14 | 208.719.877 | 0 | 0 | 202.688.778 | 0 | 0 | 3.217.723 | 59.052 | 1.279.079 | 1.479.035 | 8.482 | 0 | 0 | 21.855 | 1.438.818 |
| - suma recuperata din excedentul anului precedent | 14.1 | 83.886.745 | 0 | 0 | 83.054.844 | 0 | 0 | 901.901 | 0 | 0 | 0 | 0 | 0 | 0 | 0 | 0 |
| - suma utilizata din excedentul anului precedent | 14.2 | 84.886.716 | 0 | 0 | 83.054.844 | 0 | 0 | 1.830.872 | 0 | 0 | 0 | 0 | 0 | 0 | 0 | 0 |
| Suma transferata din disponibiliti realizate la finele anului precedent | 14.3 | 1.279.079 | 0 | 0 | 0 | 0 | 0 | 0 | 0 | 1.279.079 | 0 | 0 | 0 | 0 | 0 | 0 |

| Denumirea indicatorului | Cod rand | TOTAL | 5310101 | Buget de stat | Buget local | Sursa F - Instituii publice finantate integral din venituri proprii | Sursa G - Instituii publice finantate partial din venituri proprii | Sursa E - Activitati finantate din venituri proprii | Sursa D - Fonduri externe nerambursabile | Sursa B - Credite externe | 5x | 5200000 | 5200201 | 5200801 | 5500101 | 5520000 |
|--|----------|-------------|---------|---------------|-------------|---|--|--|--|------------------------------|-----------|---------|---------|---------|---------|-----------|
| Numerele si echivalent de numerar la sfarsitul anului | 15 | 171.512.413 | 0 | -129.680.126 | 168.059.238 | 0 | 0 | 2.289.352 | 57.430 | 0 | 1.103.383 | 44.429 | 0 | 0 | 23.369 | 1.038.598 |

**DIRECTOR EXECUTIV,
Claudia GROZAVU**



**CONDUCĂTORUL INSTITUȚIEI,
Gheorghe FALCĂ**



**ȘEF SERVICIULUI BUGET
Olimpia STOICA**



SITUAȚIA FLUXURILOR DE TREZORERIE cu buget de stat la data de 31.12.2018

| Denumirea indicatorului | C | TOTAL | 5310101 | 5310402 | 5xx | 5120102 | 5120402 | 5150102 | 5150202 | 5160102 | 5160202 | 5290902 | 5500102 | 5520000 |
|---|----|------------|---------|---------|------------|------------|------------|---------|-----------|------------|------------|-----------|---------|---------|
| 1. Incasari | 02 | 6.978.641 | 17.650 | 92.733 | 6.868.258 | 712.436 | 702.752 | 467.625 | 709.767 | 0 | 0 | 3.979.983 | 295.695 | 0 |
| 2. Plati | 03 | 7.217.107 | 17.650 | 92.755 | 7.106.702 | 708.512 | 700.719 | 454.498 | 1.093.785 | 0 | 0 | 3.979.983 | 169.205 | 0 |
| 3. Numerar net din activitatea operationala | 04 | -238.466 | 0 | -22 | -238.444 | 3.924 | 2.033 | 13.127 | -384.018 | 0 | 0 | 0 | 126.490 | 0 |
| 1. Incasari | 06 | 20.239.240 | 0 | 0 | 20.239.240 | 0 | 0 | 5.975 | 0 | 10.067.958 | 10.109.581 | 55.726 | 0 | 0 |
| 2. Plati | 07 | 20.203.592 | 0 | 0 | 20.203.592 | 0 | 0 | 11.950 | 0 | 10.067.958 | 10.067.958 | 55.726 | 0 | 0 |
| 3. Numerar net din activitatea de investitii | 08 | 35.648 | 0 | 0 | 35.648 | 0 | 0 | -5.975 | 0 | 0 | 41.623 | 0 | 0 | 0 |
| 1. Incasari | 10 | 20.414.119 | 0 | 0 | 20.414.119 | 10.378.119 | 10.036.000 | 0 | 0 | 0 | 0 | 0 | 0 | 0 |
| 2. Plati | 11 | 20.359.286 | 0 | 0 | 20.359.286 | 10.378.119 | 9.981.167 | 0 | 0 | 0 | 0 | 0 | 0 | 0 |
| 3. Numerar net din activitatea de finantare | 12 | 54.833 | 0 | 0 | 54.833 | 0 | 54.833 | 0 | 0 | 0 | 0 | 0 | 0 | 0 |
| IV. Cresterea (descresterea) neta de numerar si echivalent de numerar | 13 | -147.985 | 0 | -22 | -147.963 | 3.924 | 56.866 | 7.152 | -384.018 | 0 | 41.623 | 0 | 126.490 | 0 |
| V. Numerar si echivalent de numerar la inceputul anului | 14 | 1.126.344 | 0 | 0 | 1.126.344 | 2.315 | 0 | 42.241 | 816.300 | 0 | 0 | 0 | 265.488 | 0 |
| Diferente de curs favorabile | 15 | 78 | 0 | 27 | 51 | 0 | 37 | 0 | 14 | 0 | 0 | 0 | 0 | 0 |
| 3. Diferente de curs nefavorabile | 16 | 99.749 | 0 | 5 | 99.744 | 0 | 56.903 | 0 | 1.218 | 0 | 41.623 | 0 | 0 | 0 |
| Numerar si echivalent de numerar la sfirsitul anului | 17 | 878.688 | 0 | 0 | 878.688 | 6.239 | 0 | 49.393 | 431.078 | 0 | 0 | 0 | 391.978 | 0 |


CONDUCĂTORUL INSTITUȚIEI,
 Gheorghe STOICA

DIRECTOR EXECUTIV,
 Claudia GROZAVU

ȘEF SERVICIULUI BUGET
 Olimpiia STOICA

SITUATIA FLUXURILOR DE TREZORERIE fără buget de stat la data de 31.12.2018

| Denumirea indicatorului | C | TOTAL | 5310101 | 5310402 | 5xx | 5120102 | 5120402 | 5150102 | 5150202 | 5160102 | 5160202 | 5290902 | 5500102 | 5520000 |
|---|----|------------|---------|---------|------------|------------|------------|---------|-----------|------------|------------|-----------|---------|---------|
| 1. Incasari | 02 | 6.978.641 | 17.650 | 92.733 | 6.868.258 | 712.436 | 702.752 | 467.625 | 709.767 | 0 | 0 | 3.979.983 | 295.695 | 0 |
| 2. Plati | 03 | 7.244.305 | 17.650 | 92.755 | 7.133.900 | 708.512 | 700.719 | 454.498 | 1.093.785 | 0 | 0 | 3.979.983 | 196.403 | 0 |
| 3. Numerar net din activitatea operationala | 04 | -265.664 | 0 | -22 | -265.642 | 3.924 | 2.033 | 13.127 | -384.018 | 0 | 0 | 0 | 99.292 | 0 |
| 1. Incasari | 06 | 20.239.240 | 0 | 0 | 20.239.240 | 0 | 0 | 5.975 | 0 | 10.067.958 | 10.109.581 | 55.726 | 0 | 0 |
| 2. Plati | 07 | 20.203.592 | 0 | 0 | 20.203.592 | 0 | 0 | 11.950 | 0 | 10.067.958 | 10.067.958 | 55.726 | 0 | 0 |
| 3. Numerar net din activitatea de investitii | 08 | 35.648 | 0 | 0 | 35.648 | 0 | 0 | -5.975 | 0 | 0 | 41.623 | 0 | 0 | 0 |
| 1. Incasari | 10 | 20.414.119 | 0 | 0 | 20.414.119 | 10.378.119 | 10.036.000 | 0 | 0 | 0 | 0 | 0 | 0 | 0 |
| 2. Plati | 11 | 20.359.286 | 0 | 0 | 20.359.286 | 10.378.119 | 9.981.167 | 0 | 0 | 0 | 0 | 0 | 0 | 0 |
| 3. Numerar net din activitatea de finantare | 12 | 54.833 | 0 | 0 | 54.833 | 0 | 54.833 | 0 | 0 | 0 | 0 | 0 | 0 | 0 |
| IV. Cresterea (descresterea) neta de numerar si echivalent de numerar | 13 | -175.183 | 0 | -22 | -175.161 | 3.924 | 56.866 | 7.152 | -384.018 | 0 | 41.623 | 0 | 99.292 | 0 |
| V. Numerar si echivalent de numerar la inceputul anului | 14 | 1.126.344 | 0 | 0 | 1.126.344 | 2.315 | 0 | 42.241 | 816.300 | 0 | 0 | 0 | 265.488 | 0 |
| Diferente de curs favorabile | 15 | 78 | 0 | 27 | 51 | 0 | 37 | 0 | 14 | 0 | 0 | 0 | 0 | 0 |
| 3. Diferente de curs nefavorabile | 16 | 99.749 | 0 | 5 | 99.744 | 0 | 56.903 | 0 | 1.218 | 0 | 41.623 | 0 | 0 | 0 |
| Numerar si echivalent de numerar la sfirsitul anului | 17 | 851.490 | 0 | 0 | 851.490 | 6.239 | 0 | 49.393 | 431.078 | 0 | 0 | 0 | 364.780 | 0 |

DIRECTOR EXECUTIV,
Claudia GROZAVU



CONDUCAȚORUL ÎNȘTIȚIIEI

Gheorghe FAI CA

ȘEF SERVICIUL BUGEȚ
Olimpia STOICA

SITUAȚIA PLĂTILOR EFECTUATE SI A SUMELOR DECLARATE PENTRU COTA-PARTE AFERENTA

CHELTUIELILOR FINANTATE DIN FEN POSTADERARE

| Denumirea programului cu finantare UE/alti donatori | Cod rand | Plăți efectuate în anul curent de la titlul 56 și 58 | din care: | | Sume în curs de solicitare la rambursare aferente cheltuielilor efectuate în anul curent | Sume în curs de solicitare la rambursare aferente cheltuielilor efectuate în anul curent aflate în curs de autorizare anteriori | Sume solicitate la rambursare în anul curent efectuate în anul curent | Sume rambursate aferente cheltuielilor efectuate în anul curent | Sume rambursate în anul curent | Sume autorizate de autoritatea de management aferente cheltuielilor efectuate în anul curent | Sume autorizate de autoritatea de management la rambursare | Sume deduse din sumele solicitate la rambursare | Prefinanțarea din sumele solicitate la rambursare | Sume rezultate din nereguli aferente cheltuielilor efectuate în anul curent și anii anteriori | din care: | |
|---|----------|--|--|--|--|---|---|---|--------------------------------|--|--|---|---|---|--|--|
| | | | Plăți efectuate pentru cota-parte FEN (alineat 02) | Plăți efectuate pentru cota-parte FEN (alineat 02) | | | | | | | | | | | Sume rezultate din nereguli deduse din sumele solicitate la rambursare | Sume rezultate din nereguli deduse din sumele solicitate la rambursare |
| Programul de cooperare elvetiano-roman vizand reducerea disparitatilor economice si sociale din cadrul Uniunii Europene extinse (56.25) | 21 | 3.489.415 | 2.961.128 | 2.883.865 | 0 | 77.263 | 77.263 | 78.330 | 0 | 41.029 | 0 | 0 | 0 | 0 | 0 | 0 |
| Alte facilitati si instrumente postaderare (58.16) | 31 | 11.195 | 9.687 | 9.687 | 0 | 0 | 0 | 0 | 0 | 24.431 | 0 | 0 | 0 | 0 | 0 | 0 |
| Programe din Fondul European de Dezvoltare Regională (FEDR) (58.01) | 32 | 5.831 | 4.956 | 4.956 | 0 | 0 | 0 | 0 | 0 | 0 | 0 | 0 | 0 | 0 | 0 | 0 |
| Programe din Fondul Social European (FSE) (58.02) | 33 | 83.728 | 71.169 | 0 | 0 | 71.169 | 0 | 0 | 71.169 | 0 | 0 | 0 | 0 | 0 | 0 | 0 |
| Total (cod 01 la 39.6) | 40 | 3.590.169 | 3.040.940 | 2.898.508 | 0 | 148.432 | 77.263 | 78.330 | 71.169 | 65.460 | 0 | 0 | 0 | 0 | 0 | 0 |

CONDICȚIILE INSTITUȚIEI,
 GEORGIANA BĂLĂȘA
 ROMANIA

DIRECTOR EXECUTIV,
 CLAUDIA GEORGANU

ȘEF SERVICIUL BUBET,
 OMPA STOICA
 Ștefan

cod 33

| Denumirea programului cu finanțare UE/aiți donatori | Cod rînd | Sold la începutul anului | Incașări FEN (inclusiv top up) | Debituri/comisiioane | Incașări din conturi de debite FEN ani precedenți | Incașări de la Buget de stat pt. îndosăvîrșiri și din vențuri din privatizare | Plăți efectuate din FEN | din care plăți către/pe: | | | | | | Plăți efectuate din Buget de stat și din vențuri din privatizare | Diferențe de curs favorabile/ nefavorabile | Sold la finele perioadei | | |
|--|-----------|--------------------------|--------------------------------|----------------------|---|---|-------------------------|--------------------------|----------------|----------------|-------|--------|-----------|--|--|--------------------------|--|--|
| | | | | | | | | Agenții de plăți | Buget de stat* | Bugete locale* | BASS* | Șomaj* | Sănătate* | | | | Instituții financiare din vențuri proprii/ vențuri proprii și subvenții* | Alți beneficiari (fermieri, ONG, soc. com. etc.) |
| A | 8 | 1 | 2 | 3 | 4 | 5 | 6+7+...+14) | 7 | 8 | 9 | 10 | 11 | 12 | 13 | 14 | 15 | 16 | 17+18+19+20+21+22+23+24+25+26) |
| Fondul pentru azil, migrație și integrare (FAMI) aferente cadrului financiar 2014-2020 | 21.6 | | | | | | | | | | | | | | | | | |
| Fondul pentru securitate internă (FSI) aferente cadrului financiar 2014-2020 | 21.7 | | | | | | | | | | | | | | | | | |
| Asistență tehnică pentru fondurile în domeniul afacerilor interne aferente cadrului financiar 2014-2020 | 21.8 | | | | | | | | | | | | | | | | | |
| Programa din Fondul European de Dezvoltare Regională (FEDR) aferente cadrului financiar 2014-2020 | 21.9 | | | | | | | | | | | | | | | | | |
| Programa din Fondul Social European (FSE) aferente cadrului financiar 2014-2020 | 22 | | | | | | | | | | | | | | | | | |
| Programa din Fondul de Coeziune (FC) aferente cadrului financiar 2014-2020 | 23 | | | | | | | | | | | | | | | | | |
| Programa din Fondul European Agricol de Dezvoltare Rurală (FEADR) aferente cadrului financiar 2014-2020 | 24 | | | | | | | | | | | | | | | | | |
| Programul din Fondul European pentru Pescuit și Afacți Marine (FEPAM) aferente cadrului financiar 2014-2020 | 25 | | | | | | | | | | | | | | | | | |
| Programa Instrumentul de Asistență pentru Preaderare (IPA II) aferente cadrului financiar 2014-2020 | 26 | | | | | | | | | | | | | | | | | |
| Programa Instrumentul European de Vecinătate (ENI) aferente cadrului financiar 2014-2020 | 27 | | | | | | | | | | | | | | | | | |
| Fondul European de Garanție Agricolă (FEGA) aferente cadrului financiar 2014-2020 | 28 | | | | | | | | | | | | | | | | | |
| Asistență tehnică în cadrul Programului Operațional Asistență Tehnică aferente cadrului financiar 2014-2020 | 29 | | | | | | | | | | | | | | | | | |
| Asistență tehnică în cadrul programelor operaționale, altele decît Programul Operațional Asistență Tehnică aferente cadrului financiar 2014-2020 | 30 | | | | | | | | | | | | | | | | | |
| Total (cod 01 la 98) | 99 | | 38.754 | | | | 38.195 | | | | | | | | | | | -559 |

*) Se completează cu sumele virate în conturile de venituri ale bugetelor din care au fost efectuate plăți reprezentând plăți efectuate pentru profilul

CONȘTIINȚĂ

Gherghel-Falcă



DIRECTOR EXECUTIV,

Claudia Grzavau


ȘEF SERVICIUL BUGET,

Olimpia Stoica

SITUATIA PLATILOR EFECTUATE LA TITLUL 56

PROECTE CU FINANTARE DIN FONDURI EXTERNE NERAMBRUSABILE (FEN) POSTADERARE la 31 decembrie 2018

| Denumirea indicatorilor | Cod rand | 01 - Buget de stat | 02 - Buget local | 03 - Bugetul asigurarilor sociale de stat | 04 - Bugetul asigurarilor pentru somaj | 05 - Bugetul fondului national unic de asigurari sociale de sanatate | 15 - Bugetul institutiilor publice si activitatilor finantate integral din venituri proprii | 08 - Bugetul fondurilor externe nerambursabile | 06 - Bugetul creditelor externe | 07 - Bugetul creditelor interne | 77 - Bugetul institutiilor publice si activitatilor finantate integral din venituri proprii | 77 - Bugetul institutiilor publice si activitatilor finantate integral din venituri proprii |
|--|----------|--------------------|------------------|---|--|--|---|--|---------------------------------|---------------------------------|---|---|
| 1 Total plati (titlu VIII cod 56 + titlu X cod 58) | 001 | 0 | 3.500.169 | 0 | 0 | 0 | 0 | 0 | 0 | 0 | 0 | 0 |
| 2 Total plati (titlu VIII cod 56 rd 3 la rd 10) | 002 | 0 | 3.489.415 | 0 | 0 | 0 | 0 | 0 | 0 | 0 | 0 | 0 |
| 10 Active nefinanciare (titlu XIII) | 010 | 0 | 3.489.415 | 0 | 0 | 0 | 0 | 0 | 0 | 0 | 0 | 0 |
| 11 Total plati (titlu X cod 56) | 011 | 0 | 100.754 | 0 | 0 | 0 | 0 | 0 | 0 | 0 | 0 | 0 |
| 12 Cheltuieli de personal (titlu I) | 012 | 0 | 321 | 0 | 0 | 0 | 0 | 0 | 0 | 0 | 0 | 0 |
| 13 Bunuri si servicii (titlu II) | 013 | 0 | 94.602 | 0 | 0 | 0 | 0 | 0 | 0 | 0 | 0 | 0 |
| 19 Active nefinanciare (titlu XIII) | 019 | 0 | 5.631 | 0 | 0 | 0 | 0 | 0 | 0 | 0 | 0 | 0 |

CONDUCĂTORUL INSTITUȚIEI,
Gheorghe FALCĂDIRECTOR EXECUTIV,
Claudia GROZAVUȘEF SERVICIUL BUGEȚ,
Olimpia STOICA

PLATI RESTANTE
la data de 31 decembrie 2018

| DENUMIREA INDICATORILOR | Nr. rand | Sold la inceputul perioadei | Sold la finele perioadei | |
|---|----------|-----------------------------|--------------------------|--|
| | | | TOTAL | din care: |
| | | | | Aferent sumelor angajate cu prevederi bugetare |
| PLĂȚI RESTANTE-TOTAL, din care: | 01 | 0 | 0 | 0 |
| -sub 30 de zile | 02 | 0 | 0 | 0 |
| -peste 30 de zile | 03 | 0 | 0 | 0 |
| -peste 90 de zile | 04 | 0 | 0 | 0 |
| -peste 120 zile | 05 | 0 | 0 | 0 |
| -peste 1 an | 06 | 0 | 0 | 0 |
| PLĂȚI RESTANTE-TOTAL SECȚIUNEA DE FUNCȚIONARE, din care: | 150 | 0 | 0 | 0 |
| -sub 30 de zile | 151 | 0 | 0 | 0 |
| -peste 30 de zile | 152 | 0 | 0 | 0 |
| -peste 90 de zile | 153 | 0 | 0 | 0 |
| -peste 120 zile | 154 | 0 | 0 | 0 |
| -peste 1 an | 155 | 0 | 0 | 0 |
| Plăți restante către furnizori, creditori din operații comerciale (ct.401, ct.403, 462) din care: | 160 | 0 | 0 | 0 |
| -sub 30 de zile | 161 | 0 | 0 | 0 |
| -peste 30 de zile | 162 | 0 | 0 | 0 |
| -peste 90 de zile din care: | 163 | 0 | 0 | 0 |
| -(ct.462) | 164 | 0 | 0 | 0 |
| -peste 120 zile | 165 | 0 | 0 | 0 |
| -peste 1 an | 166 | 0 | 0 | 0 |
| Plăți restante față de bugetul general consolidat din care: | 170 | 0 | 0 | 0 |
| -sub 30 de zile | 171 | 0 | 0 | 0 |
| -peste 30 de zile | 172 | 0 | 0 | 0 |
| -peste 90 de zile | 173 | 0 | 0 | 0 |
| -peste 120 zile | 174 | 0 | 0 | 0 |
| -peste 1 an | 175 | 0 | 0 | 0 |
| Plăți restante față de salariați (drepturi salariale), (ct.421,ct.423, ct.426,ct.4271,ct.4273 ct.4281) din care:240 | 240 | 0 | 0 | 0 |
| -sub 30 de zile | 241 | 0 | 0 | 0 |
| -peste 30 de zile | 242 | 0 | 0 | 0 |
| -peste 90 de zile | 243 | 0 | 0 | 0 |
| -din care ct.(4271+4273) | 244 | 0 | 0 | 0 |
| -peste 120 zile | 245 | 0 | 0 | 0 |
| -peste 1 an | 246 | 0 | 0 | 0 |
| Plăți restante față de alte categorii de persoane, (ct.4273, ct.429, ct.438) din care: | 250 | 0 | 0 | 0 |
| -sub 30 de zile : | 251 | 0 | 0 | 0 |
| -peste 30 de zile : | 252 | 0 | 0 | 0 |


| DENUMIREA INDICATORILOR | Nr. rand | Sold la inceputul perioadei | Sold la finele perioadei | |
|---|----------|-----------------------------|--------------------------|--|
| | | | TOTAL | din care: |
| | | | | Aferent sumelor angajate cu prevederi bugetare |
| -peste 90 de zile din care: | 253 | 0 | 0 | 0 |
| -ct.(4273) | 254 | 0 | 0 | 0 |
| -ct.(429) | 255 | 0 | 0 | 0 |
| -ct.(438) | 256 | 0 | 0 | 0 |
| -peste 120 zile | 257 | 0 | 0 | 0 |
| -peste 1 an | 258 | 0 | 0 | 0 |
| Împrumuturi nerambursate la scadență, (ct.1611, ct.1621, ct.1631, ct. 1651, ct.1671,ct.169, ct.5192, ct.5195, ct.5196, ct.5197,ct.5198) din care: | 270 | 0 | 0 | 0 |
| -sub 30 de zile | 271 | 0 | 0 | 0 |
| -peste 30 de zile | 272 | 0 | 0 | 0 |
| -peste 90 de zile | 273 | 0 | 0 | 0 |
| -peste 120 zile | 274 | 0 | 0 | 0 |
| -peste 1 an | 275 | 0 | 0 | 0 |
| Dobânzi restante, din care: (aferele celor de la rd.270), (ct.1681, ct.1682, ct. 1683, ct.1685, ct.1687, ct.5186) din care: | 280 | 0 | 0 | 0 |
| -sub 30 de zile | 281 | 0 | 0 | 0 |
| -peste 30 de zile | 282 | 0 | 0 | 0 |
| -peste 90 de zile | 283 | 0 | 0 | 0 |
| -peste 120 zile | 284 | 0 | 0 | 0 |
| -peste 1 an | 285 | 0 | 0 | 0 |
| Creditori bugetari (ct.467) din care: | 290 | 0 | 0 | 0 |
| -sub 30 de zile | 291 | 0 | 0 | 0 |
| -peste 30 de zile | 292 | 0 | 0 | 0 |
| -peste 90 de zile | 293 | 0 | 0 | 0 |
| -peste 120 zile | 294 | 0 | 0 | 0 |
| -peste 1 an | 295 | 0 | 0 | 0 |
| PLĂȚI RESTANTE-TOTAL SECȚIUNEA DEZVOLTARE din care: | 300 | 0 | 0 | 0 |
| -sub 30 de zile | 301 | 0 | 0 | 0 |
| -peste 30 de zile | 302 | 0 | 0 | 0 |
| -peste 90 de zile | 303 | 0 | 0 | 0 |
| -peste 120 zile | 304 | 0 | 0 | 0 |
| -peste 1 an | 305 | 0 | 0 | 0 |
| Plăți restante către furnizori, creditori din operații comerciale (ct.404, ct.405+462) din care: | 310 | 0 | 0 | 0 |
| -sub 30 de zile | 311 | 0 | 0 | 0 |
| -peste 30 de zile | 312 | 0 | 0 | 0 |
| -peste 90 de zile din care: | 313 | 0 | 0 | 0 |
| -(ct.462) | 314 | 0 | 0 | 0 |
| -peste 120 zile | 315 | 0 | 0 | 0 |
| -peste 1 an | 316 | 0 | 0 | 0 |
| Împrumuturi nerambursate la scadență, (ct.1611, ct.1621, ct.1631, ct. 1651, ct.1671,ct.169, ct.5192, ct.5195, ct.5196, ct.5197,ct.5198) din care: | 320 | 0 | 0 | 0 |

| DENUMIREA INDICATORILOR | Nr. rand | Sold la inceputul perioadei | Sold la finele perioadei | |
|--|----------|-----------------------------|--------------------------|--|
| | | | TOTAL | din care: |
| | | | | Aferent sumelor angajate cu prevederi bugetare |
| -sub 30 de zile | 321 | 0 | 0 | 0 |
| -peste 30 de zile | 322 | 0 | 0 | 0 |
| -peste 90 de zile | 323 | 0 | 0 | 0 |
| -peste 120 zile | 324 | 0 | 0 | 0 |
| -peste 1 an | 325 | 0 | 0 | 0 |
| Dobânzi restante, din care: (aferele celor de la rd.320), (ct.1681, ct.1682, ct. 1683, ct.1685, ct.1687, ct.5186) din care:330 | 330 | 0 | 0 | 0 |
| -sub 30 de zile | 331 | 0 | 0 | 0 |
| -peste 30 de zile | 332 | 0 | 0 | 0 |
| -peste 90 de zile | 333 | 0 | 0 | 0 |
| -peste 120 zile | 334 | 0 | 0 | 0 |
| -peste 1 an | 335 | 0 | 0 | 0 |

DIRECTOR EXECUTIV,
Claudia GROZAVU

CONDUCĂTORUL INSTITUȚIEI,
Gheorghe FALCĂ

ȘEF SERVICIUL BUGET,
Olimpia STOICA



SITUAȚIA UNOR INDICATORI REFERITORI LA PROTECȚIA COPILULUI

SI A PERSOANELOR CU HANDICAP LA DATA DE 31 decembrie 2018

| Denumire | Cod rd. | Numar |
|--|---------|-------|
| Copii aflați în familii substitutive | 001 | 0 |
| Copii protejați în: | 002 | 0 |
| Centre de plasament | 003 | 0 |
| Centre de primire a copilului în regim de urgență | 004 | 0 |
| Centre maternale | 005 | 0 |
| Persoane cu handicap instituționalizate în unități de protecție specială a persoanelor cu handicap | 006 | 0 |
| Asistenți personali pentru persoanele cu handicap | 007 | 441 |
| Indemnizații lunare acordate persoanelor cu handicap grav | 008 | 1.054 |

DIRECTOR EXECUTIV,
Claudia GROZAVU

CONDUCĂTORUL INSTITUȚIEI,.....
Gheorghe FALCĂ



ȘEF SERVICIUL BUGET,
Olimpia STOICA

SITUAȚIA MODIFICĂRILOR ÎN STRUCTURA ACTIVEI NETE/CAPITALURILOR PROPRII

31.12.2018

cod 25

-lei-

| Denumirea elementului de capital | Cod rând | Sold la începutul anului | Creșteri | Reduceri | Sold la sfârșitul anului |
|--|-----------|--------------------------|-------------|---------------|--------------------------|
| A | B | 1 | 2 | 3 | 4 |
| Fondul activelor fixe necorporale Ct. 1000000 | 01 | 0 | 0 | 0 | 0 |
| Fondul bunurilor care alcătuiesc domeniul public al statului Ct. 1010000 | 02 | 0 | 0 | 0 | 0 |
| Fondul bunurilor care alcătuiesc domeniul privat al statului Ct. 1020101 | 03 | 130.705.399 | 15.504.226 | 1.277.996 | 144.931.629 |
| Fondul bunurilor care alcătuiesc proprietatea privată a instituției publice ct.1020102 | 03 1 | 0 | 0 | 0 | 0 |
| Fondul bunurilor care alcătuiesc domeniul public al unităților administrativ teritoriale Ct.1030000 | 04 | 3.638.218.285 | 68.093.532 | 32.716.686 | 3.673.595.131 |
| Fondul bunurilor care alcătuiesc domeniul privat al unităților administrativ teritoriale Ct.1040101 | 05 | 453.651.679 | 27.784.596 | 28.735.398 | 452.700.877 |
| Fondul bunurilor care alcătuiesc proprietatea privată a instituției publice din administrația locală (ct.1040102) | 05.1 | 4.014.369 | 0 | 0 | 4.014.369 |
| Rezerve din reevaluare Ct.1050100, 1050200, 1050300, 1050400, 1050500 | 06 | 42.031.413 | 87.514.604 | 92.973.352 | 36.572.665 |
| Diferențe din reevaluare și diferențe de curs aferente dobânzilor încasate (SAPARD) Ct.1060000 | 07 | 0 | 0 | 0 | 0 |
| Fondul de rulment Ct.131 | 08 | X | X | X | X |
| Fondul de rezervă al bugetului asigurărilor sociale de stat Ct. 1320000 | 09 | 0 | 0 | 0 | 0 |
| Fondul de rezervă constituit conform Legii nr.95/2006 Ct. 1330000 | 10 | 0 | 0 | 0 | 0 |
| Fondul de amortizare aferent activelor fixe deținute de serviciile publice de interes local Ct.134 | 11 | X | X | X | X |
| Fondul de risc Ct.135 | 12 | X | X | X | X |
| Fondul depozitelor speciale constituite pentru construcții de locuințe Ct.136 | 13 | X | X | X | X |
| Taxe speciale Ct.137 | 14 | X | X | X | X |
| Fondul de dezvoltare a spitalului Ct.1390100 | 15 | 0 | 0 | 0 | 0 |
| Alte fonduri Ct.1392+Ct.1393+Ct.1394+Ct.1396+Ct.1399 | 16 | X | X | X | X |
| Rezultatul reportat Ct.1170000- sold creditor | 17 | 271.416.046 | 945.864.261 | 857.248.571 | 360.031.736 |
| Rezultatul reportat Ct.1170000- sold debitor | 18 | 0 | 0 | 0 | 0 |
| Rezultatul patrimonial al exercițiului Ct.1210000 - sold creditor | 19 | 93.997.263 | 829.401.047 | 1.022.578.765 | 0 |
| Rezultatul patrimonial al exercițiului Ct.1210000 - sold debitor | 20 | 0 | 0 | 0 | 99.180.455 |
| Total capitaluri proprii (rd.01 la 17 + rd.18 + rd.19 - rd.20) | 21 | 4.634.034.454 | x | x | 4.572.665.952 |

eXpert Bugetar (c) Adi-Com SOFT 2018

CONDUCĂTORUL INSTITUȚIEI
Gheorghe FALCĂDIRECTOR EXECUTIV,
Claudia GROZAVUȘEF SERVICIUL BUGEȚ,
Olimpia STOICA

SITUAȚIA ACTIVELOR FIXE AMORTIZABILE
la 31.12.2018

Cod 26

| Nr. rând | Denumirea activelor fixe | Existent la: | | Sold la începutul anului | Creșteri | | | | | | | alte căi |
|----------|---|--------------|---|--------------------------|-------------------|----------------------------|------------------|---------------------------------------|-----------------------|----------|------------------|----------|
| | | 31.12.2015 | | | Total din care: | diferențe din reevaluare*) | achiziții | transferuri/ primite cu titlu gratuit | donății, sponsorizări | 7 | 8 | |
| B | A | 1 | 2 | 3 | 4=5+6+7+8+9 | 5 | 6 | 7 | 8 | 9 | | |
| 01 | ACTIVE FIXE NECORPORALE | x | x | x | x | x | x | x | x | x | | |
| 02 | Cheltuieli de dezvoltare (ct.2030000) | x | x | 618.014 | 0 | 0 | 0 | 0 | 0 | 0 | | |
| 03 | Concesiuni, brevete, licențe, mărci comerciale, drepturi și active similare (ct.20500000) | x | x | 3.389.251 | 0 | 0 | 0 | 0 | 0 | 0 | | |
| 04 | Alte active fixe necorporale (ct.2080100, 2080200) | x | x | 34.882.626 | 28.112 | 519.331 | 66.098 | 0 | 0 | 0 | 333.700 | |
| 05 | TOTAL (rd. 02+03+04) | x | x | 38.889.891 | 28.112 | 519.331 | 66.098 | 0 | 0 | 0 | 333.700 | |
| 06 | ACTIVE FIXE CORPORALE | x | x | x | x | x | x | x | x | x | | |
| 07 | Amenajări la terenuri (ct.2110200) | x | x | 26.519.312 | 0 | 0 | 0 | 0 | 0 | 0 | | |
| 08 | Construcții (ct.2120000) (rd.08 = de la rd.09 la rd.16) din care: | x | x | 136.095.270 | 54.113 | 0 | 0 | 0 | 0 | 0 | 366.292 | |
| 09 | - drumuri publice, exclusiv poduri, podete, pasarele și viaducte și tunele | x | x | 0 | 0 | 0 | 0 | 0 | 0 | 0 | 0 | |
| 10 | - drumuri industriale agricole | x | x | 0 | 0 | 0 | 0 | 0 | 0 | 0 | 0 | |
| 11 | - infrastructură pentru transport feroviar exclusiv poduri, podete, pasarele și viaducte și tunele | x | x | 0 | 0 | 0 | 0 | 0 | 0 | 0 | 0 | |
| 12 | - poduri, podete, pasarele și viaducte pentru transporturi feroviare și rutiere; viaducte | x | x | 0 | 0 | 0 | 0 | 0 | 0 | 0 | 0 | |
| 13 | - tunele | x | x | 0 | 0 | 0 | 0 | 0 | 0 | 0 | 0 | |
| 14 | - piste pentru aeroporturi și platforme de staționare pentru avioane și autovehicule; construcții aeroportuare | x | x | 0 | 0 | 0 | 0 | 0 | 0 | 0 | 0 | |
| 15 | - canale pentru navigație | x | x | 0 | 0 | 0 | 0 | 0 | 0 | 0 | 0 | |
| 16 | - alte active fixe încadrate în grupa construcții | x | x | 136.095.270 | 420.405 | 54.113 | 0 | 0 | 0 | 0 | 366.292 | |
| 17 | Instalații tehnice, mijloace de transport, animale și plantații (ct.2130100, 2130200, 2130300, 2130400) | x | x | 37.785.264 | 5.695.343 | 0 | 4.756.088 | 298.433 | 0 | 0 | 640.822 | |
| 18 | Mobilier, aparatură birotică, echipamente de protecție a valorilor umane și materiale și alte active fixe corporale (ct. 2140000) | x | x | 14.090.033 | 3.878.245 | 0 | 3.826.778 | 2.575 | 0 | 0 | 48.892 | |
| 19 | TOTAL (rd.07+08+17+18) | x | x | 214.489.879 | 9.993.993 | 54.113 | 8.582.866 | 301.008 | 0 | 0 | 1.056.006 | |
| 20 | TOTAL ACTIVE FIXE (rd. 05+19) | x | x | 253.379.770 | 10.941.234 | 82.225 | 9.102.197 | 367.106 | 0 | 0 | 1.389.706 | |

eXpert Bugetar (c) Adi-Com SOFT 2018

MUNICIPIUL ARAD

CONDUCĂTORUL INSTITUȚIEI
Gheorghe FALCA

DIRECTOR EXECUTIV,
Claudia GYOZAVU

ȘEF SERVICIUL BUGEȚ,
Olimpia STOICA

31.12.2018

Cod 27

| Denumirea activelor fixe | Nr rând | Denumirea activelor fixe | | | | | | | | | | Ajutării de valoare (amortizări și ajutoare pentru depreciere) | | | | Valoarea contabilă netă, din care: | | |
|---|---------|--------------------------|-----------------------------|--------------------------|-----------------------|------------------------------|-----------|-----------|--------------------------|------------|------------|--|-----------------------------|------------------------|--|------------------------------------|---|--|
| | | Total din care | diferență din reevaluare**) | eliminare amortizare***) | dezmembrați și casări | transferați cu titlu gratuit | vânzare | alte caz | Sold la sfârșitul anului | Creșteri | Reduceri | Sold la sfârșitul anului | Domeniul privat al statului | Domeniul privat al UAT | Proprietatea privată a instituției publice | | | |
| A | B | 10=11+12+13+14+15+16 | 11 | 12 | 13 | 14 | 15 | 16 | 17=3+4+10 | 18 | 19 | 20 | 21=18+19+20 | 22=17-21-23-24 | 23=17-21-22-24 | 24=17-21-22-23 | | |
| ACTIVE FINE NECORPORALE | | | | | | | | | | | | | | | | | | |
| Cheltuieli de dezvoltare (cl. 20300000) | 01 | | x | | | | | | | | | | | | | | | |
| Concesiuni, brevete licențe mărci comerciale drepturi și active similare (cl. 20500000) | 02 | 0 | 0 | 0 | 0 | 0 | 0 | 0 | 0 | 0 | 0 | 0 | 0 | 0 | 0 | 0 | 0 | |
| Alte active fixe necorporale (cl.2080100, 2080200) | 03 | 27.899 | 0 | 0 | 27.899 | 0 | 0 | 0 | 0 | 0 | 0 | 0 | 0 | 0 | 0 | 0 | 0 | |
| TOTAL (rd. 02+03+04) | 04 | 628.208 | 28.112 | 0 | 253.602 | 66.098 | 0 | 280.396 | 3.044.818 | 29.220.140 | 104.020 | 26.486 | 2.740.455 | 0 | 540.934 | 79.963 | | |
| ACTIVE FINE CORPORALE | | | | | | | | | | | | | | | | | | |
| Amenajări la terenuri (cl.2110200) | 05 | 656.107 | 28.112 | 0 | 281.501 | 66.098 | 0 | 280.396 | 3.044.818 | 29.220.140 | 104.020 | 26.486 | 2.740.455 | 0 | 540.934 | 79.963 | | |
| Construcții (cl.2120000), (rd 08 = de la rd 09 la rd 16) din care: | 06 | | | | | | | | | | | | | | | | | |
| - drumuri publice, exclusiv poduri, podete, pasarele și viaducte și tunele | 07 | 6.406.708 | 0 | 130.731 | 52.767 | 0 | 1.189.246 | 9.934.846 | 108.189.846 | 24.113.212 | 5.756.931 | 6.639.861 | 25.987.868 | 0 | 551.444 | 0 | | |
| - drumuri industriale agricole | 08 | 0 | 0 | 0 | 0 | 0 | 0 | 0 | 0 | 0 | 0 | 0 | 0 | 0 | 0 | 0 | 0 | |
| - infrastructură pentru transport feroviar, exclusiv poduri, podete, pasarele și viaducte și tunele | 09 | 0 | 0 | 0 | 0 | 0 | 0 | 0 | 0 | 0 | 0 | 0 | 0 | 0 | 0 | 0 | 0 | |
| - poduri, podete, pasarele și viaducte pentru transportul feroviar și rubere viaducta | 10 | 0 | 0 | 0 | 0 | 0 | 0 | 0 | 0 | 0 | 0 | 0 | 0 | 0 | 0 | 0 | 0 | |
| - tunele | 11 | 0 | 0 | 0 | 0 | 0 | 0 | 0 | 0 | 0 | 0 | 0 | 0 | 0 | 0 | 0 | 0 | |
| - piste pentru aeroporturi și platforme pentru avioane și autovehicule, construcții aeroportuare | 12 | 0 | 0 | 0 | 0 | 0 | 0 | 0 | 0 | 0 | 0 | 0 | 0 | 0 | 0 | 0 | 0 | |
| - canale pentru navigație | 13 | 0 | 0 | 0 | 0 | 0 | 0 | 0 | 0 | 0 | 0 | 0 | 0 | 0 | 0 | 0 | 0 | |
| - alte active fixe încadrate în grupa construcții | 14 | 6.406.708 | 0 | 130.731 | 52.767 | 0 | 1.189.246 | 9.934.846 | 108.189.846 | 24.113.212 | 5.756.931 | 6.639.861 | 25.987.868 | 0 | 551.444 | 0 | | |
| Instalații tehnice, mijloace de transport, animale și Măști (cl.2130100, 2130200, 2130300, 2130400) | 15 | 1.688.158 | 0 | 0 | 1.416.063 | 264.822 | 0 | 8.273 | 61.791.246 | 25.999.829 | 13.268.815 | 11.944.310 | 27.270.025 | 0 | 9.973.760 | 4.547.664 | | |
| Mobilier, aparatură birou, echipamente de protecție a valorilor umane și materiale și alte active fixe corporale (cl.2140000) | 16 | 499.429 | 0 | 0 | 471.388 | 2.575 | 0 | 25.466 | 17.482.849 | 7.532.194 | 1.165.760 | 465.995 | 8.231.959 | 0 | 5.849.922 | 3.386.968 | | |
| TOTAL (rd. 07+08+17+18) | 17 | 8.595.283 | 0 | 130.731 | 1.940.218 | 267.397 | 1.189.246 | 9.934.846 | 212.847.379 | 21.977.115 | 17.889.915 | 15.309.640 | 40.527.732 | 0 | 19.920.919 | 10.215.019 | | |
| TOTAL ACTIVE FINE (rd. 05+19) | 18 | 9.251.400 | 28.112 | 130.731 | 2.221.719 | 333.495 | 1.189.246 | 9.934.846 | 212.847.379 | 21.977.115 | 17.889.915 | 15.309.640 | 40.527.732 | 0 | 19.920.919 | 10.215.019 | | |
| eXpert Bugetar (c) Adi-Com SOFT 2018 | 19 | | | | | | | | | | | | | | | | | |
| | 20 | | | | | | | | | | | | | | | | | |

NOTA:

*) Coloana 5 se completează cu creșterile de valoare din reevaluare evidențiate în conturile 105"Rezerve din reevaluare" și 7813"Venituri din ajutoare privind deprecierea activelor fixe".
 **) Coloana 11 se completează cu reducerile de valoare din reevaluare evidențiate în conturile 105"Rezerve din reevaluare" și 6813"Cheltuieli operaționale privind deprecierea activelor fixe".
 ***) Coloana 12 se completează cu valoarea amortizării eliminată din valoarea activului fix în situația în care reevaluarea se efectuează de către evaluatorii autorizați. Această valoare se completează și pe coloana 20 "Reduceri".

ROMANIA
MUNICIPIUL ARAD
CONducătorul Institutului
de Cercetare și
Căminul Științific
ȘEF SERVICIUL BUCGET,
Olimpia STOICA


DIRECTOR EXECUTIV,
Claudia GROZAVU

SITUAȚIA ACTIVELOR FIXE AMORTIZABILE LA 31.12.2018

| Denumirea activelor fixe | Nr. rand | La 31.12.2018 | | Sold la începutul anului | TOTAL, din care: | diferente din reevaluare | achiziții | transferuri primite cu titlu gratuit | Donatii și sponsorizări | Alte cai |
|---|-----------|---------------|----------|--------------------------|-------------------|--------------------------|------------------|--------------------------------------|-------------------------|------------------|
| | | Nr | Mp | | | | | | | |
| Cheltuieli de dezvoltare | 02 | 0 | 0 | 618.014 | 0 | 0 | 0 | 0 | 0 | 0 |
| Concesiuni, brevete, licențe, mărci comerciale, drepturi și active similare | 03 | 0 | 0 | 3.389.251 | 0 | 0 | 0 | 0 | 0 | 0 |
| Alte active fixe necorporale | 04 | 0 | 0 | 34.882.626 | 947.241 | 28.112 | 519.331 | 66.098 | 0 | 333.700 |
| TOTAL rd 02 la rd 04 | 05 | 0 | 0 | 38.889.891 | 947.241 | 28.112 | 519.331 | 66.098 | 0 | 333.700 |
| Amenajări la terenuri | 07 | 0 | 0 | 26.519.312 | 0 | 0 | 0 | 0 | 0 | 0 |
| Construcții, din care: | 08 | 0 | 0 | 136.095.270 | 420.405 | 54.113 | 0 | 0 | 0 | 366.292 |
| - Alte active fixe încadrate în grupa construcții, din care: | 16 | 0 | 0 | 136.095.270 | 420.405 | 54.113 | 0 | 0 | 0 | 366.292 |
| - locuințe ANL: | 16.1 | 0 | 0 | 32.905.761 | 0 | 0 | 0 | 0 | 0 | 0 |
| Instalații tehnice, mijloace de transport, animale și plantații | 17 | 0 | 0 | 37.785.264 | 5.695.343 | 0 | 4.756.088 | 298.433 | 0 | 640.822 |
| Mobilier, aparatură birotică, echipamente de protecție a valorilor umane și materiale și alte active fixe corporale | 18 | 0 | 0 | 14.090.033 | 3.878.245 | 0 | 3.826.778 | 2.575 | 0 | 48.892 |
| TOTAL (rd 07 + 08 + 17 + 18) | 19 | 0 | 0 | 214.489.879 | 9.993.993 | 54.113 | 8.582.866 | 301.008 | 0 | 1.056.006 |
| TOTAL ACTIVE FIXE (rd 05 + 19) | 20 | 0 | 0 | 253.379.770 | 10.941.234 | 82.225 | 9.102.197 | 367.106 | 0 | 1.389.706 |

DIRECTOR EXECUTIV,
Claudia GROZAVU

CONDUCĂTORUL INSTITUȚIEI,
Gheorghe FALCA



ȘEF SERVICIUL BUGEȚ,
Olimpia STOICA

SITUATIA ACTIVEI FIXE AMORTIZABILE LA 31.12.2018

| Denumirea activelor fixe | Nr. rand | Reduceri | | | | | | | | | | Ajutari de valoare | | | | Valoarea contabila neta | | |
|--|----------|-----------------|--------------------------|----------------------|-----------------------|---------------------------------|-----------|-----------|--------------------------|--------------------------|----------|--------------------|--------------------------|-----------------------------|------------------------|--|------------|------------|
| | | Total, din care | Diferente din reevaluare | Eliminare amortizare | Dezmembrari si casari | Transferuri si cu titlu gratuit | Vanzari | Alte ca | Sold la sfarsitul anului | Sold la inceputul anului | Cresteri | Reduceri | Sold la sfarsitul anului | Domeniul privat al statului | Domeniul privat al UAT | Proprietatea privata a institutiei publice | | |
| Cheltuieli de dezvoltare | 02 | 0 | 0 | 0 | 0 | 0 | 0 | 0 | 0 | 0 | 0 | 618.014 | 618.014 | 0 | 0 | 0 | | |
| Concesiuni, brevete, licențe, mărci comerciale, drepturi și active similare | 03 | 27.899 | 0 | 0 | 27.899 | 0 | 0 | 0 | 0 | 0 | 0 | 3.361.352 | 2.662.933 | 104.020 | 28.498 | 2.740.455 | 540.934 | 79.963 |
| Alte active fixe necorporale | 04 | 628.208 | 28.112 | 0 | 253.602 | 66.098 | 0 | 290.396 | 0 | 0 | 0 | 35.201.659 | 26.238.146 | 3.044.818 | 423.535 | 28.859.429 | 5.515.323 | 826.907 |
| TOTAL rd 02 la rd 04 | 05 | 656.107 | 28.112 | 0 | 281.501 | 66.098 | 0 | 290.396 | 0 | 0 | 0 | 38.181.025 | 29.519.093 | 3.148.838 | 450.033 | 32.217.888 | 6.056.257 | 906.870 |
| Amenajari la terenuri | 07 | 0 | 0 | 0 | 0 | 0 | 0 | 0 | 0 | 0 | 0 | 26.519.312 | 25.174.259 | 793.609 | 0 | 25.967.868 | 551.444 | 0 |
| Construcții, din care: | 08 | 6.406.706 | 0 | 130.731 | 52.767 | 0 | 1.188.350 | 5.034.858 | 0 | 1.188.350 | 0 | 130.108.969 | 83.435.627 | 5.758.931 | 5.439.501 | 83.755.057 | 3.545.793 | 2.280.387 |
| - Alte active fixe încadrate în grupa construcții, din care: | 16 | 6.406.706 | 0 | 130.731 | 52.767 | 0 | 1.188.350 | 5.034.858 | 0 | 1.188.350 | 0 | 130.108.969 | 83.435.627 | 5.758.931 | 5.439.501 | 83.755.057 | 3.545.793 | 2.280.387 |
| - locuințe ANL | 16.1 | 838.338 | 0 | 0 | 0 | 0 | 858.338 | 0 | 0 | 0 | 0 | 32.067.423 | 0 | 745.765 | 0 | 745.765 | 31.321.658 | 0 |
| Instalații tehnice, mijloace de transport, animale și plante | 17 | 1.689.159 | 0 | 0 | 1.416.063 | 264.822 | 0 | 8.273 | 0 | 0 | 0 | 41.791.449 | 25.906.529 | 13.358.815 | 11.994.319 | 27.270.025 | 9.973.760 | 4.547.654 |
| Mobilier, aparatură birocratică, echipamente de producție a valorilor umane și materiale și alte active fixe corporale | 18 | 499.429 | 0 | 0 | 471.388 | 2.575 | 0 | 25.466 | 0 | 0 | 0 | 17.468.849 | 7.532.194 | 1.165.780 | 465.995 | 8.231.969 | 5.849.922 | 3.386.968 |
| TOTAL (rd 07 + 08 + 17 + 18) | 19 | 8.586.293 | 0 | 130.731 | 1.940.218 | 267.297 | 1.188.350 | 5.068.597 | 0 | 0 | 0 | 215.888.579 | 142.047.609 | 21.077.115 | 17.869.815 | 145.224.909 | 19.920.919 | 10.215.019 |
| TOTAL ACTIVE FIXE (rd 05 + 19) | 20 | 9.251.400 | 28.112 | 130.731 | 2.221.719 | 333.495 | 1.188.350 | 5.348.993 | 0 | 0 | 0 | 256.069.604 | 171.566.702 | 24.225.953 | 18.349.848 | 177.442.807 | 25.977.176 | 11.121.869 |

DIRECTOR EXECUTIV,
Claudia GROZAVU

CONDUCĂTORUL INSTITUȚIEI,
Gheorghe FALCĂ

ȘEF SERVICIULI BUGEȚI,
Olimpia STOICA

MUNICIPIUL ARAD

B-dul Revoluției nr.75, cod fiscal 3519925

telefon:0257/281850, fax:0257/253842, email:pma@primariaarad.ro

Anexa 35b

SITUAȚIA ACTIVELOR FIXE NEAMORTIZABILE

la 31.12.2018.....

cod 28

-lei-

| Denumirea activelor fixe | Nr. rând | Existent la 31.12.2015 | | | | Sold la începutul anului | Creșteri | | | | | | | | | | | | |
|---|----------|------------------------|----|----|---------------|--------------------------|-----------------|--------------------------|-----------|--------------------------------------|-----------------------|----------|--------------|---|---|---|---|----|--|
| | | UM | | UM | | | Total din care: | diferența din reevaluare | achiziții | transferuri/primite cu titlu gratuit | donății, sponsorizări | alte căi | | | | | | | |
| | | UM | UM | UM | UM | | | | | | | | 5=6+7+8+9+10 | 6 | 7 | 8 | 9 | 10 | |
| A | B | 1 | 2 | 3 | 4 | | | | | | | | | | | | | | |
| ACTIVE FIXE NECORPORALE | 01 | x | x | x | x | | | | | | | | | | | | | | |
| Înregistrări ale evenimentelor cultural-sportive (ct.2060000) | 02 | x | x | x | 0 | | | | | | | | | | | | | | |
| Active fixe necorporale în curs de execuție (ct.2330000) | 03 | x | x | x | 0 | | | | | | | | | | | | | | |
| TOTAL (rd. 02 + 03) | 04 | x | x | x | 0 | | | | | | | | | | | | | | |
| ACTIVE FIXE CORPORALE | 05 | x | x | x | x | | | | | | | | | | | | | | |
| Amenașări la terenuri (ct.2110200) | 06 | x | x | x | 17.412.089 | | | | | | | | | | | | | | |
| Terenuri (ct. 2110100) | 07 | 0 | x | x | 822.013.987 | | | | | | | | | | | | | | |
| Construcții (ct.2120000) (rd.08 = de la rd 09 la rd 16) din care: | 08 | x | x | x | 3.222.180.654 | | | | | | | | | | | | | | |
| - drumuri publice, exclusiv poduri, podete, pasarele și viaducte și tunele | 09 | x | x | x | 488.070.609 | | | | | | | | | | | | | | |
| - drumuri industriale și agricole | 10 | x | x | x | 0 | | | | | | | | | | | | | | |
| - infrastructură pentru transport feroviar, exclusiv poduri, podete, pasarele și viaducte și tunele | 11 | x | x | x | 0 | | | | | | | | | | | | | | |
| - poduri, podete, pasarele și viaducte pentru transportul feroviar și rutier, viaducte | 12 | x | x | x | 381 | | | | | | | | | | | | | | |
| - tunele | 13 | x | x | x | 0 | | | | | | | | | | | | | | |
| - piste pentru aeroporturi și platforme de staționare pentru avioane și autovehicule, construcții aeroportuare | 14 | x | x | x | 0 | | | | | | | | | | | | | | |
| - canale pentru navigație | 15 | x | x | x | 0 | | | | | | | | | | | | | | |
| - alte active fixe încadrate în grupa construcții | 16 | x | x | x | 2.373.416.710 | | | | | | | | | | | | | | |
| Instalații tehnice, mijloace de transport, animale și plantații (ct.2130100, 2130200, 2130300, 2130400) | 17 | x | x | x | 64.814.071 | | | | | | | | | | | | | | |
| Mobilier, aparatură birou, echipamente de protecție a valorilor umane și materiale și alte active fixe corporale (ct.2140000) | 18 | x | x | x | 68.922 | | | | | | | | | | | | | | |
| Active fixe corporale în curs de execuție (ct.2310000) | 19 | x | x | x | 173.479.670 | | | | | | | | | | | | | | |
| Alte active ale statului (ct.2150000) | 20 | x | x | x | 0 | | | | | | | | | | | | | | |
| TOTAL (rd.06+07+08+17+18+19+20) | 21 | x | x | x | 4.400.069.402 | | | | | | | | | | | | | | |
| TOTAL ACTIVE FIXE (rd. 04+21) | 22 | x | x | x | 4.400.069.402 | | | | | | | | | | | | | | |

eXpert Bugetar (c) Adi-Cornel SOFFĂ



CONDUCĂTORUL INSTITUȚIEI,

Georgeta FALCĂ

DIRECTOR EXECUTIV,

Claudia GROZAVU

ȘEF SERVICIUL BUGEȚ,

Olimpia STOICA

MUNICIPIUL ARAD

B-dul Revoluției nr.75, cod fiscal 3519925

telefon:0257/281850, fax:0257/253842, email:pma@primariaarad.ro

31.12.2018

cod 29

| Denumirea activelor fixe | Nr rând | Reduceri | | | | | | | | | | Valoarea activelor fixe nemortizabile | | | | | |
|---|---------|-------------------|------------|-----------|-------------|---------|----------|---------------------------|--|--|--|---|-----------------------------------|-----------------------------------|--|--|--|
| | | Total din care: | reevaluare | dezmbrări | transferuri | vânzări | alte căi | Solid la sfârșitul anului | Fondul activelor fixe necorporale ct.1000000 | Domeniul public al statului ct.1010000 | Domeniul privat al statului ct.1020101 | Proprietatea privată a instituției publice ct.1020102 | Domeniul public al UAT ct.1030000 | Domeniul privat al UAT ct.1040101 | Proprietatea privată a instituției publice din administrația locală ct.1040102 | | |
| A | B | 11=12+13+14+15+16 | 12 | 13 | 14 | 15 | 16 | 17=18+19+20+21+22+23+24 | 18 | 19 | 20 | 21 | 22 | 23 | 24 | | |
| ACTIVE FIXE NECORPORALE | | | | | | | | | | | | | | | | | |
| Inregistrări ale evenimentelor culturale-sportive (ct.2060000) | 01 | 0 | 0 | 0 | 0 | 0 | 0 | 0 | 0 | 0 | 0 | 0 | 0 | 0 | 0 | | |
| Active fixe necorporale în curs de execuție (ct.2330000) | 03 | 0 | 0 | 0 | 0 | 0 | 0 | 0 | 0 | 0 | 0 | 0 | 0 | 0 | 0 | | |
| TOTAL (rd. 02 + 03) | 05 | 0 | 0 | 0 | 0 | 0 | 0 | 0 | 0 | 0 | 0 | 0 | 0 | 0 | 0 | | |
| Amplasări la terenuri (ct.2110200) | 06 | 0 | 0 | 0 | 0 | 0 | 0 | 17.020.749 | 0 | 0 | 0 | 0 | 16.568.578 | 1.252.171 | 0 | | |
| Terenuri (ct.2110100) | 07 | 44.622.698 | 0 | 0 | 0 | 0 | 0 | 940.376.115 | 0 | 0 | 144.931.629 | 0 | 432.678.189 | 361.606.183 | 1.160.115 | | |
| Construcții (ct.2120000) (rd 08 = de la rd 09 la rd.16) din care: | 08 | 17.054.324 | 2.078.620 | 0 | 0 | 0 | 0 | 3.248.238.844 | 0 | 0 | 0 | 0 | 3.159.919.246 | 89.904.492 | 2.854.254 | | |
| - drumuri publice, exclusiv poduri, podete, pasarelă și viaducte și tunele | 09 | 0 | 0 | 0 | 0 | 0 | 0 | 495.613.502 | 0 | 0 | 0 | 0 | 495.613.502 | 0 | 0 | | |
| - drumuri industriale și agricole | 10 | 0 | 0 | 0 | 0 | 0 | 0 | 0 | 0 | 0 | 0 | 0 | 0 | 0 | 0 | | |
| - infrastructură pentru transport feroviar, exclusiv poduri, podete, pasarelă și viaducte și tunele | 11 | 0 | 0 | 0 | 0 | 0 | 0 | 0 | 0 | 0 | 0 | 0 | 0 | 0 | 0 | | |
| - poduri, podete, pasarelă și viaducte pentru transporturi feroviare și rutiere, viaducte | 12 | 0 | 0 | 0 | 0 | 0 | 0 | 360.693.726 | 0 | 0 | 0 | 0 | 360.693.726 | 0 | 0 | | |
| - tunele | 13 | 0 | 0 | 0 | 0 | 0 | 0 | 0 | 0 | 0 | 0 | 0 | 0 | 0 | 0 | | |
| - piste pentru aeroporturi și platforme de staționare pentru avioane și autovehicule, construcții aeroportuare | 14 | 0 | 0 | 0 | 0 | 0 | 0 | 0 | 0 | 0 | 0 | 0 | 0 | 0 | 0 | | |
| - canale pentru navigație | 15 | 0 | 0 | 0 | 0 | 0 | 0 | 0 | 0 | 0 | 0 | 0 | 0 | 0 | 0 | | |
| - alte active fixe încadrate în grupa construcții terestrale și lucrări, mijloace de transport, animale și plantați (ct.2130100, 2130200, 2130300, 2130400) | 16 | 17.054.324 | 2.078.620 | 0 | 0 | 0 | 0 | 1.240.338.110 | 0 | 0 | 0 | 0 | 2.291.248.819 | 89.904.492 | 2.854.254 | | |
| Mobilier aparatură broiect, echipamente de protecție a valorilor umane și materiale și altele active fixe corporale (ct.2140000) | 17 | 1.063.053 | 0 | 9.997 | 0 | 0 | 0 | 68.642.176 | 0 | 0 | 0 | 0 | 68.604.145 | 38.031 | 0 | | |
| Active fixe corporale în curs de execuție (ct.2310000) | 18 | 24.468.898 | 0 | 200.000 | 0 | 0 | 0 | 234.219.358 | 0 | 0 | 0 | 0 | 68.922 | 0 | 0 | | |
| Alte active ale statului (ct.2150000) | 19 | 0 | 0 | 0 | 0 | 0 | 0 | 0 | 0 | 0 | 0 | 0 | 0 | 0 | 0 | | |
| TOTAL (rd.06+07+08+17+18+19+20) col. 4 la 17 | 21 | 87.208.974 | 2.078.620 | 209.997 | 0 | 0 | 0 | 4.668.461.344 | 0 | 0 | 144.931.629 | 0 | 3.873.861.511 | 452.700.877 | 4.014.369 | | |
| TOTAL ACTIVE FIXE (rd. 04+21) col. 4 la 17 | 22 | 87.208.974 | 2.078.620 | 209.997 | 0 | 0 | 0 | 4.668.461.344 | 0 | 0 | 144.931.629 | 0 | 3.873.861.511 | 452.700.877 | 4.014.369 | | |

eXpert Bugetar (c) Adi-Com SOFT 2018

DIRECTOR EXECUTIV,
Claudia GROZAVU

ȘEF SERVICIUL BUGEȚ,
Olimpia STOICA

CONTRACȚIUNARUL INSTITUȚIEI,
Zsolt Gheorghe/FALSA



SITUAȚIA ACTIVELOR FIXE NEAMORTIZABILE LA 31.12.2018

| Denumirea activelor fixe | Nr. rand | La 31.12.2017 | | | Sold la începutul anului | Creșteri | | | | | Alte cai | |
|---|----------|---------------|----|----|--------------------------|------------------|--------------------------|------------|--------------------------------------|-------------------------|----------|-------------|
| | | Ha | Nr | Mp | | TOTAL, din care: | diferențe din reevaluare | achiziții | transferuri primite cu titlu gratuit | Donații și sponsorizări | | |
| Amenajări la terenuri | 06 | 0 | 0 | 0 | 17.412.088 | 408.661 | 0 | 408.661 | 0 | 0 | 0 | 0 |
| Terenuri | 07 | 0 | 0 | 0 | 922.013.987 | 62.984.827 | 0 | 338.383 | 0 | 1.224.266 | 0 | 61.422.178 |
| Construcții, din care: | 08 | 0 | 0 | 0 | 3.222.180.664 | 43.207.704 | 0 | 7.542.893 | 1.307.900 | 0 | 0 | 34.356.911 |
| - Drumuri publice, exclusiv poduri, podete, pasarele și viaducte și tunele | 09 | 0 | 0 | 0 | 488.070.609 | 7.542.893 | 0 | 7.542.893 | 0 | 0 | 0 | 0 |
| - Poduri, podete, pasarele și viaducte pentru transporturi feroviale și rutiere; viaducte. | 12 | 0 | 0 | 0 | 360.693.345 | 381 | 0 | 0 | 0 | 0 | 0 | 381 |
| - Alte active fixe încadrate în grupa construcții | 16 | 0 | 0 | 0 | 2.373.416.710 | 35.664.430 | 0 | 0 | 1.307.900 | 0 | 0 | 34.356.530 |
| Instalații tehnice, mijloace de transport, animale și plantații | 17 | 0 | 0 | 0 | 64.914.071 | 4.791.158 | 0 | 9.997 | 0 | 0 | 0 | 4.781.161 |
| Mobilier, aparatură birotică, echipamente de protecție a valorilor umane și materiale și alte active fixe corporale | 18 | 0 | 0 | 0 | 68.922 | 0 | 0 | 0 | 0 | 0 | 0 | 0 |
| Active fixe corporale în curs de executie | 19 | 0 | 0 | 0 | 173.479.670 | 85.208.586 | 0 | 85.208.586 | 0 | 0 | 0 | 0 |
| TOTAL (rd 06 + 07 + 08 + 17 + 18 + 19 + 20) | 21 | 0 | 0 | 0 | 4.400.069.402 | 196.600.936 | 0 | 93.508.520 | 1.307.900 | 1.224.266 | 0 | 100.560.250 |
| TOTAL ACTIVE FIXE (rd 04 + 21) | 22 | 0 | 0 | 0 | 4.400.069.402 | 196.600.936 | 0 | 93.508.520 | 1.307.900 | 1.224.266 | 0 | 100.560.250 |

DIRECTOR EXECUTIV,
Claudia GROZAVU

CONDUCĂTORUL INSTITUȚIEI,
George FALCĂ

ȘEF SERVICIUL BUGEȚ,
Olimpia STOICA

**SITUAȚIA ACTIVELOR ȘI DATORIILOR FINANCIARE ALE INSTITUȚIILOR PUBLICE
DIN ADMINISTRAȚIA LOCALĂ la data de 31.12.2018**

cod 18

lei

| Nr. rand | DENUMIREA INDICATORILOR | Cod rând | Sold la începutul anului | Sold la sfârșitul perioadei |
|----------|---|----------|--------------------------|-----------------------------|
| A | B | C | 1 | 2 |
| | ACTIVE FINANCIARE | 1 | X | X |
| | | X | X | X |
| A | NUMERAR SI DEPOZITE, din care: | 2 | X | X |
| A1 | Numerar | 3 | X | X |
| | Numerar în lei în casieria instituțiilor publice locale și ale instituțiilor publice de subordonare locală, (ct.5310101) | 4 | 0 | 0 |
| | Disponibilități în lei ale instituțiilor publice locale și ale instituțiilor publice de subordonare locală, la trezorerii (ct.5100000+ct.5120101+ct.5120501+ct.5150101+ct.5150103+ct.5150500+ct.5150600+ct.5160101+ct.5160301+ct.5160302+ct.5170101+ct.5170301+ct.5170302+ct.5210100+ct.5210300+ct.5280000+ct.5290201+ct.5290301+ct.5290400+ct.5290901+ct.5500101+ct.5520000+ct.5550101+ct.5570101+ct.5580101+ct.5580201+ct.5600101+ct.5600300+ct.5610101+ ct.5610300+ct.5620101+ct.5620300-ct.7700000), din care : | 5 | 208.719.677 | 171.512.413 |
| | Disponibilități în lei din împrumuturi interne și externe contractate de autoritățile administrației publice locale (ct.5160101) | 5 1 | 0 | 0 |
| | Fonduri externe nerambursabile preaderare | 6 | 0 | 0 |
| | Fonduri externe nerambursabile postaderare | 7 | 0 | 0 |
| | Total (în baze cash) (rd.04+05) | 8 | 208.719.677 | 171.512.413 |
| | Dobânzi de încasat aferente disponibilităților instituțiilor publice locale și ale instituțiilor publice de subordonare locală la trezorerii/disponibilităților din excedentele cumulate ale bugetelor locale și ale instituțiilor de subordonare locală (ct.5180701) | 9 | 0 | 0 |
| | Total (în baze accrual) (rd.08+09) | 10 | 208.719.677 | 171.512.413 |
| | Excedentele cumulate ale bugetelor locale (ct.5210300) | 11 | X | X |
| | <i>Disponibil din fondul de rulment</i> | 12 | X | X |
| | Total (în baze cash) (rd.11) | 13 | X | X |
| | Dobânzi de încasat aferente disponibilităților din excedentele cumulate ale bugetelor locale și ale instituțiilor de subordonare locală (ct.5180701) | 14 | X | X |
| | Total (în baze accrual) (rd.13+14) | 15 | X | X |
| | <i>Depozite constituite din fondul de rulment</i> | 16 | X | X |
| | <i>Dobânzi de încasat aferente depozitelor din fondul de rulment al instituțiilor publice locale</i> | 17 | X | X |
| | Total (în baze accrual)(rd.16+17) | 18 | X | X |
| | Depozite ale instituțiilor publice (ct.5150301+ct.5600401+ct.5620401) | 19 | 0 | 0 |
| | Dobânzi de încasat aferente depozitelor instituțiilor publice locale și ale instituțiilor de subordonare locală la trezorerie (ct.5180701) | 20 | 0 | 0 |
| | Total (în baze accrual)(rd.19+20) | 21 | 0 | 0 |
| | Avansuri de trezorerie, acordate în lei (ct. 5420100) | 22 | 0 | 570 |
| | Alte valori (ct.5320100+ct.5320200+ct.5320300+ct.5320400+ct.5320500+ct.5320600+ct. 5320800) | | 1.514.462 | 1.851.354 |

| | | | | |
|------------|---|-----------|-------------------|------------------|
| A2 | Depozite transferabile (Disponibilități în conturi curente și de depozit), <u>din care:</u> | 30 | X | X |
| | - Disponibilități la <u>instituii de credit rezidente</u> | 31 | X | X |
| | Disponibilități ale instituțiilor publice locale și ale instituțiilor de subordonare locală la instituțiile de credit rezidente (ct.5110101+ct.5110102+ct.5120102+ct.5120402+ct.5120502+ct.5150102+ct.5150202+ct.5160102+ct.5160202+ct.5170102+ct.5170202+ct.5290202+ct.5290302+ct.5290902+ct.5500102+ct.5550102+ct.5550202+ct.5570202+ct.5580102+ct.5580302+ct.5600102+ct.5600103+ct.5610102+ct.5610103+ct.5620102+ct.5620103), din care : | 32 | 1.126.344 | 878.688 |
| | Fonduri externe nerambursabile preaderare | 33 | 858.541 | 480.471 |
| | Fonduri externe nerambursabile postaderare | 34 | 0 | 0 |
| | Numerar în valută în casieria instituțiilor publice, (ct.5310402) | 35 | 0 | 0 |
| | Total (în baze cash) (rd.32+35) | 36 | 1.126.344 | 878.688 |
| | Dobânzi de încasat aferente disponibilităților instituțiilor publice locale și ale instituțiilor de subordonare locală la instituțiile de credit rezidente (ct.5180702) | 37 | 0 | 0 |
| | Total (în baze accrual) (rd.36+37) | 38 | 1.126.344 | 878.688 |
| | Depozite ale instituțiilor publice la instituțiile de credit rezidente (ct. 5150302 + ct.5600402+ct.5620402) | 39 | 0 | 0 |
| | Dobânzi de încasat aferente depozitelor instituțiilor publice locale și ale instituțiilor de subordonare locală la instituțiile de credit rezidente (ct.5180702) | 40 | 0 | 0 |
| | Total (în baze accrual) (rd.39+40) | 41 | 0 | 0 |
| | Acreditiv în lei ale instituțiilor locale și ale ale instituțiilor de subordonare locală la instituțiile de credit rezidente (ct.5410102) | 42 | 0 | 0 |
| | Acreditiv în valută ale instituțiilor locale și ale instituțiilor de subordonare locală la instituțiile de credit rezidente (ct.5410202) | 43 | 0 | 0 |
| | - disponibilități la <u>alți rezidenți</u> | 50 | X | X |
| | Disponibilități ale instituțiilor publice aflate la alți rezidenți (terți) (ct.4610109+ct.4610209+ct.2670108+ ct.2670208) | 51 | 12.098.184 | 5.965.806 |
| | Total (în baze cash)(rd.51) | 52 | 12.098.184 | 5.965.806 |
| A.3 | Alte disponibilități | 60 | X | X |
| | -disponibilități la <u>instituții de credit din străinătate</u> | 61 | X | X |
| | Disponibilități ale reprezentan'elor din străinătate (ct.5120402) | 62 | 0 | 0 |
| | Dobânzi de încasat aferente disponibilităților, reprezentanțelor din străinătate (ct.5180702) | 63 | 0 | 0 |
| | Total (în baze accrual) (rd.62+63) | 64 | 0 | 0 |
| | Avansuri de trezorerie, acordate (ct.5420200) | 65 | 0 | 0 |
| | Acreditiv la instituții de credit în străinătate (ct.5410202) | 66 | 0 | 0 |
| B | TITLURI, ALTELE DECAT ACȚIUNI, din care: | 70 | X | X |
| | Titluri, altele decât acțiuni, exclusiv produsele financiare derivate | 71 | X | X |
| B.1 | Titluri pe termen scurt, altele decât acțiuni și produse financiare derivate (deținute de către administrația locală și de instituțiile de subordonare locală) | 72 | X | X |
| | Titluri pe termen scurt, altele decât acțiuni și produse financiare derivate deținute de către administrația locală și de instituțiile de subordonare locală. Total (rd.74+rd.75+rd.76+rd.77), din care emise de: | 73 | 0 | 0 |
| | -Banca centrală (S.121) | 74 | 0 | 0 |
| | -Societăți care accepta depozite, exclusiv banca centrală (S.122) | 75 | 0 | 0 |
| | -Alți rezidenți (Alți intermediari financiari, exclusiv societățile de asigurare și fondurile de pensii, Auxiliari financiari, Societăți de asigurare, Fondurile de pensii) (S.125, S.126, S.128, S.129) | 76 | 0 | 0 |
| | -Nerezidenți (State membre și instituții și organisme ale Uniunii Europene, State nonmembre și organizații internaționale nerezidente ale Uniunii Europene) (S.21, S.22) | 77 | 0 | 0 |
| I | Total (la valoare nominala) (rd. 73) | 78 | 0 | 0 |

| | | | | |
|-----|---|-----|------------|------------|
| B.2 | Titluri pe termen lung, altele decât acțiuni și produse financiare derivate | 85 | X | X |
| | Titluri pe termen lung, altele decât acțiuni și produse financiare derivate deținute de către administrația locală (instituțiile locale) și instituțiile de subordonare locală. Total (rd.87+rd.88+rd.89+rd.90), din care emise de: | 86 | 0 | 0 |
| | -Banca centrală (S.121) | 87 | 0 | 0 |
| | -Societăți care accepta depozite, exclusiv banca centrală (S.122) | 88 | 0 | 0 |
| | -Alți rezidenți (Alți intermediari financiari, exclusiv societățile de asigurare și fondurile de pensii, Auxiliari financiari, Societăți de asigurare, Fondurile de pensii) (S.125, S.126, S.128, S.129) | 89 | 0 | 0 |
| | -Nerezidenți (State membre și instituții și organisme ale Uniunii Europene, State nonmembre și organizații internaționale nerezidente ale Uniunii Europene) (S.21, S.22) | 90 | 0 | 0 |
| | Obligațiuni și alte titluri deținute în contul creanțelor bugetare (ct.2650000 - ct.2960200). Total (rd.92+rd.93+rd.94+rd.95+rd.96), din care emise de: | 91 | 0 | 0 |
| | -Banca centrală (S.121) | 92 | 0 | 0 |
| | -Societăți care accepta depozite, exclusiv banca centrală (S.122) | 93 | 0 | 0 |
| | -Alți rezidenți (Alți intermediari financiari, exclusiv societățile de asigurare și fondurile de pensii, Auxiliari financiari, Societăți de asigurare, Fondurile de pensii) (S.125, S.126, S.128, S.129) | 94 | 0 | 0 |
| | -Nerezidenți (State membre și instituții și organisme ale Uniunii Europene, State nonmembre și organizații internaționale nerezidente ale Uniunii Europene) (S.21, S.22) | 95 | 0 | 0 |
| | -Societăți nefinanciare (S.11) | 96 | 0 | 0 |
| I | Total (rd.86+91) | 97 | 0 | 0 |
| C | CREDITE ACORDATE, din care: | 110 | X | X |
| C1 | Credite pe termen scurt - acordate | 111 | X | X |
| | Credite pe termen scurt acordate din bugetul local instituțiilor de subordonare locală, (ct.4680102) (S.1313) | 112 | 0 | 0 |
| D | ACTIUNI SI ALTE PARTICIPATII | 120 | X | X |
| | Acțiuni și alte titluri, exclusiv acțiuni ale organismelor de plasament colectiv | 121 | X | X |
| D.1 | Acțiuni cotate (se includ și acțiunile deținute de instituțiile publice locale provenite din conversia creanțelor bugetare în acțiuni) | 122 | X | X |
| | Acțiuni cotate deținute de autoritățile locale la societăți nefinanciare (ct.2600100 - ct.2960101) (S.11) | 123 | 0 | 0 |
| | Acțiuni cotate deținute de autoritățile locale la societăți care accepta depozite, exclusiv banca centrală (ct.2600100 - ct.2960101) (S.122) | 124 | 0 | 0 |
| | Acțiuni cotate deținute de autoritățile locale la societăți de asigurări rezidente (Societăți de asigurare, Fondurile de pensii) (ct.2600100- ct.2960101) (S.128, S.129) | 125 | 0 | 0 |
| | Total (la val. ctb. netă = la valoarea de intrare mai puțin ajustările cumulate pentru pierderea de valoare) (rd.123+124+125) | 126 | 0 | 0 |
| D.2 | Acțiuni necotate (se includ și acțiunile deținute de instituțiile publice locale provenite din conversia creanțelor bugetare în acțiuni) | 130 | X | X |
| | Acțiuni necotate deținute de autoritățile locale la societăți nefinanciare (ct.2600200 - ct.2960102) (S.11) | 131 | 44.917.879 | 46.672.698 |
| | Acțiuni necotate deținute de autoritățile locale la societăți care accepta depozite, exclusiv banca centrală (ct.2600200 - ct.2960102) (S.122) | 132 | 0 | 0 |
| | Acțiuni necotate deținute de autoritățile locale la societăți de asigurări rezidente (Societăți de asigurare, Fondurile de pensii) (ct.2600200 - ct.2960102) (S.128, S.129) | 133 | 0 | 0 |
| | Total (la valoarea contabilă netă (la valoarea de intrare mai puțin ajustările cumulate pentru pierderea de valoare) (rd.131+132+133) | 134 | 44.917.879 | 46.672.698 |
| D.3 | Alte participatii | 140 | X | X |
| | Participațiile autorităților locale la alte societăți care nu sunt organizate pe acțiuni (regii autonome, srl, comandită, etc.) (ct.2600300 - ct. 2960103) | 141 | 0 | 0 |
| | Total (la valoarea de intrare mai puțin ajustările cumulate pentru pierderea de valoare)(rd.141) | 142 | 0 | 0 |
| E | ALTE CONTURI DE PRIMIT | 155 | X | X |

| | | | | |
|------------|---|------------|------------|------------|
| E.1 | Credite comerciale și avansuri acordate | 156 | X | X |
| | Creanțe comerciale necurente legate de livrări de bunuri și servicii de către autoritățile locale sau de instituții subordonate acestora (ct.4110201+ct.4110208+ct.4130200+ct.4610201 - ct.4910200 - ct.4960200) Total (rd.158+159+160+164), din care: | 157 | 3.236.510 | 3.231.660 |
| | -de la populație (gospodăriile populației) (S.14) | 158 | 0 | 0 |
| | -de la societăți nefinanciare (S.11), | 159 | 3.236.510 | 3.231.660 |
| | -de la instituțiile publice, din care: (rd.161+162+163) | 160 | 0 | 0 |
| | - Administrația centrală (exclusiv fondurile de securitate socială) (S.1311) | 161 | 0 | 0 |
| | - Administrația locală (exclusiv fondurile de securitate socială) (S.1313) | 162 | 0 | 0 |
| | - Fonduri de securitate socială (S.1314) | 163 | 0 | 0 |
| | -de la nerezidenți (S21,S22) | 164 | 0 | 0 |
| | Creanțe comerciale curente legate de livrări de bunuri și servicii de către autoritățile locale sau de instituții subordonate acestora (ct.2320000+ct.2340000+ct.4090101+ct.4090102+ct.4110101+ ct.4110108+ ct.4130100+ct.4180000+ct.4610101 - ct.4910100 - ct.4960100). Total (rd.166+167+168+172), din care de la : | 165 | 3.152.907 | 16.311.252 |
| | - de la gospodăriile populației (S.14) | 166 | 2.281.425 | 2.242.286 |
| | - de la societăți nefinanciare (S.11), | 167 | 871.482 | 14.068.966 |
| | -de la instituțiile publice, din care: (rd.169+170+171) | 168 | 0 | 0 |
| | - Administrația centrală (exclusiv fondurile de securitate socială) (S.1311) | 169 | 0 | 0 |
| | - Administrația locală (exclusiv fondurile de securitate socială) (S.1313) | 170 | 0 | 0 |
| | - Fonduri de securitate socială (S.1314) | 171 | 0 | 0 |
| | -din care:creanțele unităților sanitare cu paturi față de Casele de Sănătate | 171.1 | 0 | 0 |
| | -de la nerezidenți (State membre și instituții și organisme ale Uniunii Europene, State nonmembre și organizații internaționale nerezidente ale Uniunii Europene) (S.21, S.22) | 172 | 0 | 0 |
| E.2 | Alte conturi de primit, exclusiv creditele comerciale și avansurile | 175 | X | X |
| | Creanțe ale bugetului local (ct.4640000 -ct. 4970000). Total (rd.177+178+179+183), din care: | 176 | 17.731.496 | 19.864.809 |
| | -de la gospodăriile populației (S.14) | 177 | 16.338.263 | 16.407.172 |
| | -de la societăți nefinanciare (S.11), | 178 | 1.393.233 | 3.457.637 |
| | -de la instituțiile publice, din care: (rd.180+181+182) | 179 | 0 | 0 |
| | - Administrația centrală (exclusiv fondurile de securitate socială) (S.1311) | 180 | 0 | 0 |
| | - Administrația locală (exclusiv fondurile de securitate socială) (S.1313) | 181 | 0 | 0 |
| | - Fonduri de securitate socială (S.1314) | 182 | 0 | 0 |
| | -de la nerezidenți (State membre și instituții și organisme ale Uniunii Europene, State nonmembre și organizații internaționale nerezidente ale Uniunii Europene) (S.21, S.22) | 183 | 0 | 0 |
| | Creanțe ale fondului de risc (ct.4610109+ct.4610209) | 184 | 0 | 0 |
| | Total creanțe (rd.176+184) | 185 | 17.731.496 | 19.864.809 |
| | Creanțe din operațiuni cu fonduri externe nerambursabile de la Comisia Europeană / alți donatori | 190 | 0 | 0 |
| | Sume de primit de la Autoritățile de Certificare / Autoritățile de Management /Agențiile de Plăți - FONDURI EXTERNE NERAMBURSABILE POSTADERARE (ct.4580301) | 191 | 25.709 | 137.386 |
| | Sume de primit de la Autoritățile de Certificare/ Autoritățile de Management / Agențiile de Plăți - FONDURI DE LA BUGET (ct.4580302) | 192 | 0 | 0 |
| | Sume solicitate la rambursare aferente fondurilor externe nerambursabile postaderare în curs de virare la buget (ct.8077000) | 193 | 0 | 0 |
| | Sume de primit de la Comisia Europeană/alți donatori reprezentând venituri ale bugetului general consolidat -FONDURI EXTERNE NERAMBURSABILE POSTADERARE (ct.4500504+ct.4500505). Total, din care: (rd.195+196) | 194 | 78.330 | 2.898.509 |

| | | | | |
|------------|--|-----|-----------|-----------|
| | Sume de primit de la Comisia Europeană/alți donatori reprezentând venituri ale bugetului general consolidat- buget local- FONDURI EXTERNE NERAMBURSABILE POSTADERARE (ct.4500504) | 195 | 78.330 | 2.898.509 |
| | Sume de primit de la Comisia Europeană/alți donatori reprezentând venituri ale bugetului general consolidat- instituții publice finanțate din venituri proprii/venituri proprii și subvenții - FONDURI EXTERNE NERAMBURSABILE POSTADERARE (ct.4500505) | 196 | 0 | 0 |
| | DATORII FINANCIARE | 200 | X | X |
| A | NUMERAR SI DEPOZITE, din care: | 201 | X | X |
| A.2 | Alte depozite | 202 | X | X |
| | Sume datorate terților reprezentând garanții și cauțiuni aflate în conturile instituțiilor publice (ct.4280101+ct.4280201+ct.4620109+ct.4620209) Total | 203 | 1.734.197 | 1.388.403 |
| | - salarii (gospodăriile populației) (S.143) | 204 | 1.711.371 | 1.347.704 |
| | - societăți nefinanciare (S.11) | 205 | 22.826 | 40.699 |
| | - instituțiilor publice, din care: (rd.207+208+209) | 206 | 0 | 0 |
| | - Administrația centrală (exclusiv fondurile de securitate socială) (S.1311) | 207 | 0 | 0 |
| | - Administrația locală (exclusiv fondurile de securitate socială) (S.1313) | 208 | 0 | 0 |
| | - Fonduri de securitate socială (S.1314) | 209 | 0 | 0 |
| B. | ÎMPRUMUTURI PE BAZĂ DE TITLURI, ALTELE DECÂT ACȚIUNI | 220 | X | X |
| B.1 | ÎMPRUMUTURI PE BAZĂ DE TITLURI pe termen scurt altele decât acțiuni și produse financiare derivate) | 221 | X | X |
| | Împrumuturi pe bază de titluri pe termen scurt altele decât acțiuni și produse financiare derivate emise de către administrația locală și de instituțiile de subordonare locală (ct.5190109+ ct.1610100 - ct.1690100) Total | 222 | 0 | 0 |
| | -Banca centrală (S.121) | 223 | 0 | 0 |
| | -Societăți care accepta depozite, exclusiv banca centrală (S.122) | 224 | 0 | 0 |
| | -Alți rezidenți (Alți intermediari financiari, exclusiv societățile de asigurare și fondurile de pensii, Auxiliari financiari, Societăți de asigurare, Fondurile de pensii) (S.125, S.126, S.128, S.129) | 225 | 0 | 0 |
| | -Nerezidenți (State membre și instituții și organisme ale Uniunii Europene, State nonmembre și organizații internaționale nerezidente ale Uniunii Europene) (S.21, S.22) | 226 | 0 | 0 |
| I | Total (la valoare nominală) rd.222 | 227 | 0 | 0 |
| | Dobânzi de plătit pentru împrumuturi pe bază de titluri pe termen scurt, altele decât acțiuni și produse financiare derivate (ct.1680100+ct.5180604) | 228 | 0 | 0 |
| | Total (în baze accrual)(rd.227+228) | 229 | 0 | 0 |
| B.2 | ÎMPRUMUTURI PE BAZĂ DE TITLURI pe termen lung, altele decât acțiuni și produse financiare derivate) | 240 | X | X |
| | Împrumuturi pe bază de titluri pe termen lung altele decât acțiuni și produse financiare derivate emise de către administrația locală și de instituțiile de subordonare locală (ct.1610200 - ct.1690200). Total | 241 | 0 | 0 |
| | (rd.242+243+244+245), din care achiziționate de: | | | |
| | -Banca centrală (S.121) | 242 | 0 | 0 |
| | -Societăți care accepta depozite, exclusiv banca centrală (S.122) | 243 | 0 | 0 |
| | -Alți rezidenți (Alți intermediari financiari, exclusiv societățile de asigurare și fondurile de pensii, Auxiliari financiari, Societăți de asigurare, Fondurile de pensii) (S.125, S.126, S.128, S.129) | 244 | 0 | 0 |
| | -Nerezidenți (State membre și instituții și organisme ale Uniunii Europene, State nonmembre și organizații internaționale nerezidente ale Uniunii Europene) (S.21, S.22) | 245 | 0 | 0 |
| I | Total (la valoare nominală) (rd.241) | 246 | 0 | 0 |
| | Dobânzi de plătit pentru împrumuturi pe bază de titluri pe termen lung, altele decât acțiuni și produse financiare derivate (ct.1680100) | 247 | X | X |
| | Total (în baze accrual) (rd.246+247) | 248 | X | X |
| C. | CREDITE PRIMITE, din care: | 260 | X | X |
| C.1 | Credite pe termen scurt primite | 261 | X | X |

| | | | |
|---|------------|---------------|---------------|
| Credite pe termen scurt contractate de autoritățile locale și instituții din subordinea acestora (ct.1620100+ct.1630100+ct.1670101+ct.1670103+ct.1670109+ ct.5190101+ ct.5190102+ ct.5190106+ ct.5190180+ ct.5190190) Total (rd.263+264+265+265.1), din care acordate de: | 262 | 88.741 | 87.529 |
| -Societăți care accepta depozite, exclusiv banca centrală (S.122) | 263 | 0 | 0 |
| -Alți rezidenți (Alți intermediari financiari, exclusiv societățile de asigurare și fondurile de pensii, Auxiliari financiari, Societăți de asigurare, Fondurile de pensii) (S.125, S.126, S.128, S.129) | 264 | 0 | 0 |
| -Nerezidenți (State membre și instituții și organisme ale Uniunii Europene, State nonmembre și organizații internaționale nerezidente ale Uniunii Europene) (S.21, S.22) | 265 | 88.741 | 87.529 |
| Credite pe termen scurt primite din venituri din privatizare, de către instituțiile publice din administrația locală (ct.1620100+ct.1670103+ct.5190102+ ct.5190180) (S.1311) | 265.1 | 0 | 0 |
| Credite pe termen scurt primite din contul curent general al trezoreriei statului de către instituțiile publice din administrația locală (ct.5190108+ct.1670102) (S.1311) | 266 | 0 | 0 |
| Credite pe termen scurt primite din bugetul local, de către instituțiile publice de subordonare locală, (ct.5190105) (S.1311) | 267 | 0 | 0 |
| Sume primite din excedentul anului precedent pentru acoperirea golurilor temporare de casă și pentru finanțarea cheltuielilor secțiunii de dezvoltare (ct.5190107+ct.5190190) | 267.1 | 0 | 0 |
| Total (în baze cash)(rd.262+266+267+267.1) | 268 | 88.741 | 87.529 |
| Dobânzi de plătit aferente creditelor pe termen scurt contractate de instituțiile publice din administrația locală (ct.1680200+ct.1680300+ct.1680701+ct.1680703+ct.1680709+ct.5180606+ct.5180608+ct.5180609). Total (rd.270+271+272+272.1), din care acordate de: | 269 | 0 | 0 |
| -Societăți care acceptă depozite, exclusiv banca centrală (S.122) | 270 | 0 | 0 |
| -Alți rezidenți (Alți intermediari financiari, exclusiv societățile de asigurare și fondurile de pensii, Auxiliari financiari, Societăți de asigurare, Fondurile de pensii) (S.125, S.126, S.128, S.129) | 271 | 0 | 0 |
| -Nerezidenți (State membre și instituții și organisme ale Uniunii Europene, State nonmembre și organizații internaționale nerezidente ale Uniunii Europene) (S.21, S.22) | 272 | 0 | 0 |
| Dobânzi de plătit aferente creditelor pe termen scurt primite din venituri din privatizare (ct.1680703 + ct.5180606) | 272.1 | 0 | 0 |
| - Administrația centrală (S1311) Dobânzi de plătit aferente creditelor pe termen scurt primite din contul curent general al trezoreriei statului (ct.1680702+ct.5180605) | 273 | 0 | 0 |
| Total (dobânzi de plătit) (rd.269+273) | 274 | 0 | 0 |
| Total (în baze accrual) (cash+dobânzi) (rd.268+274) | 275 | 88.741 | 87.529 |
| Credite pe termen scurt primite rezultate din reclassificarea creditelor comerciale în împrumuturi (Maastricht debt) conform deciziei Eurostat | 276 | X | X |
| Credite pe termen scurt provenind din reclassificarea creditelor comerciale în împrumuturi (Maastricht debt), conform deciziei Eurostat, (ct.1670108+ct.5190110).Total (rd.278+279+280+281), din care acordate de: | 277 | 0 | 0 |
| -Societăți care acceptă depozite, exclusiv banca centrală (S.122) (În cazul refinanțării fără regres a unei creanțe asupra guvernului) | 278 | 0 | 0 |
| -Alți intermediari financiari, exclusiv societățile de asigurare și fondurile de pensii (S.125) (În cazul refinanțării fără regres a unei creanțe asupra guvernului) | 279 | 0 | 0 |
| -Nerezidenți (State membre și instituții și organisme ale Uniunii Europene, State nonmembre și organizații internaționale nerezidente ale Uniunii Europene) (S.21, S.22) | 280 | 0 | 0 |
| - Societăți nefinanciare (S.11) (În cazul restructurării creditelor comerciale) | 281 | 0 | 0 |
| Dobânzi de plătit aferente creditelor pe termen scurt provenind din reclassificarea creditelor comerciale în împrumuturi (Maastricht debt), conform deciziei Eurostat, (ct.1680708+ ct.5180609+ct.5180800). Total (rd.283+284+284.1+284.2), din care acordate/achiziționate de: | 282 | 0 | 0 |

| | | | | |
|------------|---|------------|--------------------|--------------------|
| | -Societăți care accepta depozite, exclusiv banca centrală (S.122) (În cazul refinanțării fără regres a unei creanțe asupra guvernului) | 283 | 0 | 0 |
| | -Alți intermediari financiari, exclusiv societățile de asigurare și fondurile de pensii (S.125) (În cazul refinanțării fără regres a unei creanțe asupra | 284 | 0 | 0 |
| | -Nerezidenți (State membre și instituții și organisme ale Uniunii Europene, State nonmembre și organizații internaționale nerezidente ale Uniunii Europene) (S.21, S.22) | 284.1 | 0 | 0 |
| | -Societăți nefinanciare (S.11) (În cazul restructurării creditelor comerciale) | 284.2 | 0 | 0 |
| C.2 | Credite pe termen lung primite | 285 | X | X |
| | Credite pe termen lung primite (contractate, garantate, asimilate, etc.) de instituțiile publice locale (ct.1620200+ct.1630200+ct.1670201+ct.1670202+ct.1670203+ ct.1670209). Total (rd.287+288+289+289.1) din care acordate de : | 286 | 156.883.852 | 140.299.247 |
| | -Societăți care acceptă depozite, exclusiv banca centrală (S.122) | 287 | 0 | 0 |
| | -Alți rezidenți (Alți intermediari financiari, exclusiv societățile de asigurare și fondurile de pensii, Auxiliari financiari, Societăți de asigurare, Fondurile de pensii) (S.125, S.126, S.128, S.129) | 288 | 0 | 0 |
| | -Nerezidenți (State membre și instituții și organisme ale Uniunii Europene, State nonmembre și organizații internaționale nerezidente ale Uniunii Europene) (S.21, S.22) | 289 | 156.883.852 | 140.299.247 |
| | -Administrația centrală (exclusiv fondurile de securitate socială) (S.1311) Credite pe termen lung primite din venituri din privatizare de către instituții publice din administrația locală (ct.1620200+ct.1670203) | 289.1 | 0 | 0 |
| | Total (în baze cash)(rd.286) | 290 | 156.883.852 | 140.299.247 |
| | Dobânzi de plătit aferente creditelor pe termen lung primite (contractate garantate, asimilate, etc.) de instituțiile publice din administrația locală (ct.1680200+ct.1680300+ct.1680701+ct.1680702+ ct.1680703+ ct.1680709) Total (rd.292+293+294+294.1), din care acordate de : | 291 | X | X |
| | - Societăți care acceptă depozite, exclusiv banca centrală (S.122) | 292 | X | X |
| | -Alți rezidenți (Alți intermediari financiari, exclusiv societățile de asigurare și fondurile de pensii, Auxiliari financiari, Societăți de asigurare, Fondurile de pensii) (S.125, S.126, S.128, S.129) | 293 | X | X |
| | -Nerezidenți (State membre și instituții și organisme ale Uniunii Europene, State nonmembre și organizații internaționale nerezidente ale Uniunii Europene) (S.21, S.22) | 294 | X | X |
| | -Administrația centrală (exclusiv fondurile de securitate socială) (S.1311) Dobânzi de plătit aferente creditelor pe termen lung primite din venituri din privatizare (ct.1680703) | 294.1 | X | X |
| | Total dobânzi de plătit (rd.291) | 295 | X | X |
| | Total (în baze accrual)(cash+dobânzi) (rd.290+295) | 296 | X | X |
| | Credite pe termen lung primite rezultate din reclassificarea creditelor comerciale în împrumuturi (Maastricht debt.) conform deciziei Eurostat | 297 | X | X |
| | Credite pe termen lung provenind din reclassificarea creditelor comerciale în împrumuturi (Maastricht debt), conform deciziei Eurostat, (ct.1670208).Total (rd.299+300+301+302), din care acordate de: | 298 | 0 | 0 |
| | - Societăți care acceptă depozite, exclusiv banca centrală (S.122) (În cazul refinanțării fără regres a unei creanțe asupra guvernului) | 299 | 0 | 0 |
| | -Alți intermediari financiari, exclusiv societățile de asigurare și fondurile de pensii (S.125) (În cazul refinanțării fără regres a unei creanțe asupra guvernului) | 300 | 0 | 0 |
| | -Nerezidenți (State membre și instituții și organisme ale Uniunii Europene și State nonmembre și organizații internaționale nerezidente ale Uniunii Europene) (S.21, S.22) | 301 | 0 | 0 |
| | - Societăți nefinanciare (S.11) (În cazul structurării creditelor comerciale) | 302 | 0 | 0 |
| | Dobânzi de plătit aferente creditelor pe termen lung provenind din reclassificarea creditelor comerciale în împrumuturi (Maastricht debt), conform deciziei Eurostat, (ct.1680708). Total (rd.304+305+306+307), din care acordate de: | 303 | X | X |

| | | | | |
|------------|---|------------|------------|------------|
| | - Societăți care acceptă depozite, exclusiv banca centrală (S.122) (În cazul refinanțării fără regres a unei creanțe asupra guvernului) | 304 | X | X |
| | - Alți intermediari financiari, exclusiv societățile de asigurare și fondurile de pensii (S125) (În cazul refinanțării fără regres a unei creanțe asupra guvernului) | 305 | X | X |
| | - Nerezidenți (State membre și instituții și organisme ale Uniunii Europene, State nonmembre și organizații internaționale nerezidente ale Uniunii Europene) (S.21, S.22) | 306 | X | X |
| | - Societăți nefinanciare (S.11) (În cazul restructurării creditelor comerciale) | 307 | X | X |
| E | ALTE CONTURI DE PLĂTIT | 310 | X | X |
| E.1 | Credite comerciale și avansuri primite | 311 | X | X |
| | Datoriile comerciale necurente legate de livrări de bunuri și servicii (ct.4010200+ct.4030200+ct.4040200+ ct.4050200+ct.4620201). Total (rd.313+314+318+319), din care către : | 312 | 0 | 34.257.666 |
| | - Societăți nefinanciare (S.11) | 313 | 0 | 34.257.666 |
| | - Instituții publice, din care (rd.315+316+317): | 314 | 0 | 0 |
| | - Administrația centrală (exclusiv fondurile de securitate socială) (S.1311) | 315 | 0 | 0 |
| | - Administrația locală (exclusiv fondurile de securitate socială) (S.1313) | 316 | 0 | 0 |
| | - Fonduri de securitate socială (S.1314) | 317 | 0 | 0 |
| | - Alți rezidenți (Alți intermediari financiari, exclusiv societățile de asigurare și fondurile de pensii, Auxiliari financiari, Societăți de asigurare, Fondurile de pensii) (S.125, S.126, S.128, S.129) | 318 | 0 | 0 |
| | - Nerezidenți (State membre și instituții și organisme ale Uniunii Europene, State nonmembre și organizații internaționale nerezidente ale Uniunii Europene) (S.21, S.22) | 319 | 0 | 0 |
| | Datoriile comerciale curente legate de livrări de bunuri și servicii (ct.4010100+ct.4030100+ct.4040100 +ct. 4050100+ct.4080000 + ct.4190000+ ct.4620101) Total (rd.321+322+326+327), din care, către : | 320 | 8.530.130 | 4.140.107 |
| | - Societăți nefinanciare (S.11) | 321 | 8.530.130 | 4.140.107 |
| | - Instituții publice, din care (rd.323+324+325): | 322 | 0 | 0 |
| | - Administrația centrală (exclusiv fondurile de securitate socială) (S.1311) | 323 | 0 | 0 |
| | - Administrația locală (exclusiv fondurile de securitate socială) (S.1313) | 324 | 0 | 0 |
| | - Fonduri de securitate socială (S.1314) | 325 | 0 | 0 |
| | - Alți rezidenți (Alți intermediari financiari, exclusiv societățile de asigurare și fondurile de pensii, Auxiliari financiari, Societăți de asigurare, Fondurile de pensii) (S.125, S.126, S.128, S.129) | 326 | 0 | 0 |
| | Nerezidenți (State membre și instituții și organisme ale Uniunii Europene, State nonmembre și organizații internaționale nerezidente ale Uniunii Europene) (S.21, S.22) | 327 | 0 | 0 |
| E.2 | Alte datorii de plătit exclusiv creditele comerciale și avansuri | 330 | X | X |
| | Datoriile instituțiilor publice din administrația locală către bugete (ct.4420300+ct.4310100+ct.4310200+ct.4310300+ct.4310400+ct.4310500+ ct.4310700+ct.4370100+ct.4370200+ct.4370300+ct. 4420801+ ct.4440000+ct.4460100+ct.4460200+ct.4480100) | 331 | 6.837.396 | 8.574.831 |
| | Salariile angajaților (ct.4210000+ct.4230000+ct.4260000+ct.4270100+ ct.4270300 +ct.4280101) | 332 | 8.570.976 | 10.426.702 |
| | Alte drepturi cuvenite altor categorii de persoane (ct.4260000+ct.4270200+ct.4270300+ct.4290000+ ct.4380000) | 333 | 1.104.950 | 1.284.583 |
| | Datorii către fondul de risc (ct.4620109+ct.4620209) | 334 | 0 | 0 |
| | Total (rd.331+332+333+334) | 335 | 16.513.322 | 20.286.116 |
| | Datorii din operațiuni cu fonduri externe nerambursabile de la Comisia Europeană/ alți donatori | 340 | 0 | 0 |

| | | | | |
|------------|---|-------|-----------|-----------|
| | Avansuri primite de la Autoritățile de Certificare/Autoritățile de Management /Agențiile de Plăți- FONDURI EXTERNE NERAMBURSABILE POSTADERARE ȘI FONDURI DE LA BUGET (ct.4580501+ct.4580502) | 341 | 0 | 0 |
| | Alte datorii | 342 | X | X |
| | Provizioane necurente (ct.1510201+ct.1510202+ct.1510203 +ct.1510204 +ct.1510208), din care: | 342.1 | 6.817.740 | 4.654.875 |
| | Provizioane necurente, constituite conform O.M.F.P. 416/2013 reprezentând arierate în litigiu (din soldul ct. 1510201) | 342.2 | 0 | 0 |
| | Provizioane necurente, constituite conform OUG 71/2009 și OG 17/2012 reprezentând drepturi salariale câștigate în instanță (din soldul ct.1510203) | 342.3 | 5.372.412 | 3.175.153 |
| | Provizioane necurente, constituite conform Legii nr.85/2016, privind plata diferențelor salariale cuvenite personalului didactic din învățământul de stat pentru perioada octombrie 2008 - 13 mai 2011(din soldul ct.1510203) | 342.4 | 648.693 | 570.452 |
| | Provizioane necurente pentru daune-interese moratorii sub forma dobânzii legale, pentru plata eșalonată a sumelor prevăzute în titluri executorii având ca obiect acordarea unor drepturi salariale personalului din sectorul bugetar (din soldul ct.1510203) | 342.5 | 796.635 | 909.270 |
| | Provizioane curente (ct. 1510101+ct.1510102+ ct.1510103+ ct.1510104+ ct.1510108) , din care: | 343 | 2.381.230 | 2.479.658 |
| | Provizioane curente, constituite conform O.M.F.P. 416/2013 reprezentând arierate în litigiu (din soldul ct.1510101) | 343.1 | 0 | 0 |
| | Provizioane curente, constituite conform OUG 71/2009 și OG 17/2012 reprezentând drepturi salariale câștigate în instanță (din soldul ct.1510103) | 343.2 | 2.066.314 | 2.188.242 |
| | Provizioane curente, constituite conform Legii nr.85/2016, privind plata diferențelor salariale cuvenite personalului didactic din învățământul de stat pentru perioada octombrie 2008 - 13 mai 2011(din soldul ct.1510103) | 343.3 | 314.916 | 291.416 |
| | Provizioane curente pentru daune-interese moratorii sub forma dobânzii legale, pentru plata eșalonată a sumelor prevăzute în titluri executorii având ca obiect acordarea unor drepturi salariale personalului din sectorul bugetar (din soldul ct.1510103) | 343.4 | 0 | 0 |
| E.3 | Plăți restante | 345 | X | X |
| | Plăți restante ale instituțiilor publice din administrația locală (reprezentând datorii neachitate la termen) din operațiuni comerciale Total | 346 | X | X |
| | (rd.346.1+347+351+352), din care către: | | | |
| | -Societăți nefinanciare (S.11) | 346.1 | X | X |
| | -Instituții publice, din care (rd.348+349+350): | 347 | X | X |
| | - Administrația centrală (exclusiv fondurile de securitate socială) (S.1311) | 348 | X | X |
| | - Administrația locală (exclusiv fondurile de securitate socială) (S.1313) | 349 | X | X |
| | - Fonduri de securitate socială (S.1314) | 350 | X | X |
| | -Alți rezidenți (Alți intermediari financiari, exclusiv societățile de asigurare și fondurile de pensii; Auxiliari financiari; Societăți de asigurare, Fondurile de pensii) (S.125, S.126, S.128, S.129) | 351 | X | X |
| | -Nerezidenți (State membre și instituții și organisme ale Uniunii Europene, State nonmembre și organizații internaționale nerezidente ale Uniunii Europene) (S.21, S.22) | 352 | X | X |
| | Plăți restante ale instituțiilor publice din administrația locală- (reprezentând datorii neachitate la termen) către bugetul general consolidat | 353 | X | X |
| | Plăți restante ale instituțiilor publice din administrația locală (reprezentând datorii neachitate la termen) din drepturi salariale, neachitate | 354 | X | X |
| | Plăți restante ale instituțiilor publice din administrația locală către alte categorii de persoane (reprezentând datorii neachitate la termen) din burse, ajutoare și alte drepturi neachitate | 355 | X | X |
| | Plăți restante ale instituțiilor publice din administrația locală (reprezentând datorii neachitate la termen) din împrumuturi nerambursate la scadență, Total (rd.357+358+359), din care, către : | 356 | X | X |
| | - Societăți care acceptă depozite, exclusiv banca centrală (S.122) | 357 | X | X |

| | | | |
|--|------------|----------|----------|
| -Alți rezidenți (Alți intermediari financiari, exclusiv societățile de asigurare și fondurile de pensii, Auxiliari financiari, Societăți de asigurare, Fondurile de pensii) (S.125, S.126, S.128, S.129) | 358 | X | X |
| - Nerezidenți (State membre și instituții și organisme ale Uniunii Europene, State nonmembre și organizații internaționale nerezidente ale Uniunii Europene) (S.21, S.22) | 359 | X | X |
| Plăți restante ale instituțiilor publice din administrația locală (reprezentând datorii neachitate la termen) din dobânzi restante, Total (rd.361+362+363) din care, către : | 360 | X | X |
| - Societăți care acceptă depozite, exclusiv banca centrală (S.122) | 361 | X | X |
| -Alți rezidenți (Alți intermediari financiari, exclusiv societățile de asigurare și fondurile de pensii, Auxiliari financiari, Societăți de asigurare, Fondurile de pensii) (S.125, S.126, S.128, S.129) | 362 | X | X |
| - Nerezidenți (State membre și instituții și organisme ale Uniunii Europene, State nonmembre și organizații internaționale nerezidente ale Uniunii Europene) (S.21, S.22) | 363 | X | X |
| Creditori bugetari (ct.467) | 364 | X | X |
| Total(rd.346+353+354+355+356+360+364) | 375 | X | X |

eXpert Bugetar (c) Adi-Com SOFT 2018

NOTĂ

| Sectoarele și subsectoarele definite conform European de Conturi (SEC 2010) | Sistemului | utilizator Anexa 40 | Cod SEC 2010 |
|---|------------|------------------------|-----------------|
| Societăți nefinanciare | | | S.11 |
| Societăți financiare | | | S.12 |
| Banca centrală | | | S.121 |
| Societăți care acceptă depozite, exclusiv banca centrala | | | S.122 |
| Fonduri de piață monetară | | | S.123 |
| Fonduri de investiții, altele decât fondurile de piață monetară | | | S.124 |
| Alți intermediari financiari, exclusiv societățile de asigurare și fondurile de pensii | | | S125 |
| Auxiliari financiari | | | S126 |
| Societăți de asigurare (SA) | | | S128 |
| Fondurile de pensii (FP) | | | S129 |
| Administrații publice | | | S.13 |
| Administrația centrală (exclusiv fondurile de securitate socială) | | | S.1311 |
| Administrațiile locale (exclusiv fondurile de securitate socială) | | | S.1313 |
| Fonduri de securitate socială | | | S.1314 |
| Gospodăriile populației | | | S.14 |
| Restul lumii | | | S.2 |
| State membre și instituții și organisme ale Uniunii Europene | | | S.21 |
| State membre ale Uniunii Europene | | | S.211 |
| Instituții și organisme ale Uniunii Europene | | | S.212 |
| State nonmembre și organizații internaționale nerezidente ale Uniunii Europene | | | S.22 |

CONDUCĂTORUL INSTITUȚIEI,
Gheorghe PALCA



DIRECTOR EXECUTIV,
Claudia GROZAVU

ȘEF SERVICIUL BUCET
Olimpia STOICA

CONTUL DE EXECUTIE 2A: ADMINISTRATIA LOCALA - FINANTARE INTEGRALA DIN BUGET - VENITURI

la data de 31.12.2018

| Denumirea indicatorilor | Cod indicator | Prevederi bugetare | | Drepturi constatate | | | Incasari realizate | Silingeri pe alte cai decat incasari | Drepturi constatate de incasat |
|---|---------------|--|-----------------------|---------------------|---------------------|-----------------|--------------------|--------------------------------------|--------------------------------|
| | | anuale aprobate la finele perioadei de raportare | trimestriale cumulate | Total, din care: | din anii precedenti | din anul curent | | | |
| TOTAL SECTIUNILE FUNCTIONARE+DEZVOLTARE | | 387.039.080 | 371.034.080 | 548.379.379 | 192.274.199 | 356.105.180 | 337.486.610 | 18.434.367 | 192.458.402 |
| TOTAL VENITURI | | 387.039.080 | 371.034.080 | 548.379.379 | 192.274.199 | 356.105.180 | 337.486.610 | 18.434.367 | 192.458.402 |
| VENITURI PROPRII | | 280.917.000 | 287.275.000 | 485.919.851 | 192.254.675 | 293.665.176 | 278.929.596 | 14.646.417 | 192.343.838 |
| I. VENITURI CURENTE | | 319.869.080 | 323.988.080 | 519.193.453 | 191.475.842 | 327.717.611 | 315.018.660 | 12.630.733 | 191.544.060 |
| A. VENITURI FISCALE | | 291.504.080 | 295.296.080 | 449.216.109 | 155.606.810 | 293.609.299 | 290.536.652 | 5.847.400 | 152.832.057 |
| A.1. IMPOZIT PE VENIT, PROFIT SI CASTIGURI DIN CAPITAL | | 126.224.000 | 133.024.000 | 131.775.384 | 0 | 131.775.384 | 131.773.105 | 2.279 | 0 |
| A.12. IMPOZIT PE VENIT, PROFIT, SI CASTIGURI DIN CAPITAL DE LA PERSOANE FIZICE | | 126.224.000 | 133.024.000 | 131.775.384 | 0 | 131.775.384 | 131.773.105 | 2.279 | 0 |
| Impozit pe venit | 03.02 | 1.300.000 | 600.000 | 578.396 | 0 | 578.396 | 576.117 | 2.279 | 0 |
| Impozitul pe veniturile din transferul proprietatilor imobiliare din patrimoniul personal | 03.02.18 | 1.300.000 | 600.000 | 578.396 | 0 | 578.396 | 576.117 | 2.279 | 0 |
| Cote si sume defalcate din impozitul pe venit | 04.02 | 124.924.000 | 132.424.000 | 131.196.988 | 0 | 131.196.988 | 131.196.988 | 0 | 0 |
| Cote defalcate din impozitul pe venit | 04.02.01 | 124.924.000 | 132.424.000 | 131.196.988 | 0 | 131.196.988 | 131.196.988 | 0 | 0 |
| A.3. IMPOZITE SI TAXE PE PROPRIETATE | | 101.960.000 | 100.860.000 | 227.628.759 | 126.352.489 | 101.276.270 | 98.123.736 | 4.037.258 | 125.467.765 |
| Impozite si taxe pe proprietate | 07.02 | 101.960.000 | 100.860.000 | 227.628.759 | 126.352.489 | 101.276.270 | 98.123.736 | 4.037.258 | 125.467.765 |
| Impozit pe cladiri | 07.02.01 | 74.560.000 | 73.060.000 | 184.302.909 | 110.408.747 | 73.894.162 | 71.829.488 | 3.652.484 | 108.620.937 |
| Impozit pe cladiri - PF | 07.02.01.01 | 23.000.000 | 21.400.000 | 24.349.279 | 5.268.203 | 19.081.076 | 19.522.811 | 61.652 | 4.764.816 |
| Impozit pe cladiri - PJ | 07.02.01.02 | 51.560.000 | 51.660.000 | 159.953.630 | 105.140.544 | 54.813.086 | 52.306.677 | 3.790.832 | 103.856.121 |
| Impozit pe terenuri | 07.02.02 | 24.900.000 | 24.900.000 | 39.522.724 | 15.334.548 | 24.188.176 | 23.206.155 | 81.741 | 16.234.828 |
| Impozit pe terenuri - PF | 07.02.02.01 | 12.200.000 | 12.200.000 | 16.047.486 | 4.758.600 | 11.288.886 | 11.424.479 | 62.901 | 4.560.106 |
| Impozit pe terenuri - PJ | 07.02.02.02 | 10.800.000 | 10.800.000 | 21.150.210 | 10.091.917 | 11.058.293 | 9.891.171 | 0 | 11.259.039 |
| Impozit pe terenurile extravilane | 07.02.02.03 | 1.900.000 | 1.900.000 | 2.325.028 | 484.031 | 1.840.997 | 1.890.505 | 18.840 | 415.683 |

| Denumirea indicatorilor | Cod indicator | Prevederi bugetare | | Drepturi constatate | | | Incasari realizate | Stingeri pe alte cai decat incasari | Drepturi constatate de incasat |
|--|---------------|--|-----------------------|---------------------|---------------------|-----------------|--------------------|-------------------------------------|--------------------------------|
| | | anuale aprobate la finele perioadei de raportare | trimestriate cumulate | Total, din care: | din anii precedenti | din anul curent | | | |
| Taxe judiciare de timbru, taxe de timbru pentru activitatea notariala si alte taxe de timbru - = La bugetul de stat = restante anii anteriori = | 07.02.03 | 2.500.000 | 2.900.000 | 3.725.563 | 531.659 | 3.193.904 | 3.088.158 | 102.480 | 534.925 |
| Alte impozite si taxe de proprietate | 07.02.50 | 0 | 0 | 77.563 | 77.535 | 28 | -65 | 553 | 77.075 |
| A4. IMPOZITE SI TAXE PE BUNURI SI SERVICII | | 60.920.080 | 59.012.080 | 87.217.234 | 29.003.462 | 58.213.772 | 58.313.399 | 1.742.662 | 27.161.183 |
| Sume defalcate din TVA | 11.02 | 38.952.080 | 37.044.080 | 36.514.234 | 0 | 36.514.234 | 36.514.234 | 0 | 0 |
| Sume defalcate din taxa pe valoarea adaugata pentru finantarea cheltuielilor descentralizate la nivelul comunelor, oraselor, municipiilor, sectoarelor si Municipiului Bucuresti | 11.02.02 | 37.215.080 | 35.307.080 | 34.783.869 | 0 | 34.783.869 | 34.783.869 | 0 | 0 |
| Sume defalcate din taxa pe valoarea adaugata pentru finantarea invatamantului particular sau confesional acreditat | 11.02.09 | 1.737.000 | 1.737.000 | 1.730.365 | 0 | 1.730.365 | 1.730.365 | 0 | 0 |
| Alte impozite si taxe generale pe bunuri si servicii | 12.02 | 0 | 0 | 14.381 | 14.381 | 0 | 0 | 1.322 | 13.059 |
| Taxe hoteliere | 12.02.07 | 0 | 0 | 14.381 | 14.381 | 0 | 0 | 1.322 | 13.059 |
| Taxe pe servicii specifice | 15.02 | 155.000 | 155.000 | 289.372 | 31.897 | 257.475 | 163.560 | 92.995 | 32.817 |
| Impozit pe spectacole | 15.02.01 | 130.000 | 130.000 | 175.372 | 31.897 | 143.475 | 141.560 | 995 | 32.817 |
| Alte taxe pe servicii specifice | 15.02.50 | 25.000 | 25.000 | 114.000 | 0 | 114.000 | 22.000 | 92.000 | 0 |
| Taxe pe utilizarea bunurilor, autorizarea utilizarii bunurilor sau pe desfasurarea de activitati | 16.02 | 21.813.000 | 21.813.000 | 50.399.247 | 28.957.184 | 21.442.063 | 21.635.605 | 1.648.335 | 27.115.307 |
| Taxa asupra mijloacelor de transport | 16.02.02 | 18.100.000 | 18.100.000 | 45.022.131 | 27.312.061 | 17.710.070 | 17.852.443 | 1.369.488 | 25.800.200 |
| Taxa asupra mijloacelor de transport - PF | 16.02.02.01 | 11.000.000 | 11.000.000 | 23.396.454 | 10.728.063 | 12.668.391 | 11.485.765 | 136.421 | 11.774.268 |
| Taxa asupra mijloacelor de transport - PJ | 16.02.02.02 | 7.100.000 | 7.100.000 | 21.625.677 | 16.583.998 | 5.041.679 | 6.366.678 | 1.233.067 | 14.025.932 |
| Taxe si tarife pentru eliberarea de licente si autorizatii de functionare | 16.02.03 | 3.713.000 | 3.713.000 | 5.377.116 | 1.645.123 | 3.731.993 | 3.783.162 | 278.847 | 1.315.107 |
| A6. ALTE IMPOZITE SI TAXE FISCALE | | 2.400.000 | 2.400.000 | 2.594.732 | 250.859 | 2.343.873 | 2.326.412 | 65.211 | 203.109 |
| Alte impozite si taxe fiscale | 18.02 | 2.400.000 | 2.400.000 | 2.594.732 | 250.859 | 2.343.873 | 2.326.412 | 65.211 | 203.109 |
| Alte impozite si taxe | 18.02.50 | 2.400.000 | 2.400.000 | 2.594.732 | 250.859 | 2.343.873 | 2.326.412 | 65.211 | 203.109 |
| C. VENITURI NEFISCALE | | 28.365.000 | 28.692.000 | 69.977.344 | 35.869.032 | 34.108.312 | 24.482.008 | 6.783.333 | 38.712.003 |
| C1. VENITURI DIN PROPRIETATE | | 10.104.000 | 10.261.000 | 31.567.604 | 20.629.632 | 10.937.972 | 9.119.122 | 1.970.024 | 20.478.458 |
| Venituri din proprietate | 30.02 | 8.104.000 | 8.261.000 | 29.550.708 | 20.629.632 | 8.921.076 | 7.102.443 | 1.970.024 | 20.478.241 |

| Denumirea indicatorilor | Cod indicator | Prevederi bugetare | | Drepturi constatate | | | Incasari realizate | Singeri pe alte cai decat incasari | Drepturi constatate de incasat |
|---|---------------|--|-----------------------|---------------------|---------------------|-----------------|--------------------|------------------------------------|--------------------------------|
| | | anuale aprobate la finele perioadei de raportare | trimestriale cumulate | Total, din care: | din anii precedenti | din anul curent | | | |
| Varsaminte din profitul net al regiilor autonome, societăților și companiilor naționale | 30.02.01 | 0 | 0 | 119.966 | 119.966 | 0 | 0 | 0 | 119.966 |
| Venituri din concesiuni și închirieri | 30.02.05 | 5.700.000 | 5.700.000 | 10.752.714 | 4.692.814 | 6.059.900 | 4.592.947 | 1.122.883 | 5.036.884 |
| Alte venituri din concesiuni și închirieri de către instituțiile publice | 30.02.05.30 | 5.700.000 | 5.700.000 | 10.752.714 | 4.692.814 | 6.059.900 | 4.592.947 | 1.122.883 | 5.036.884 |
| Venituri din dividende | 30.02.08 | 4.000 | 61.000 | 60.690 | 0 | 60.690 | 60.690 | 0 | 0 |
| Dividende de la societățile și companiile naționale și societățile cu capital majoritar de stat | 30.02.08.03 | 4.000 | 61.000 | 60.690 | 0 | 60.690 | 60.690 | 0 | 0 |
| Alte venituri din proprietate | 30.02.50 | 2.400.000 | 2.500.000 | 18.617.338 | 15.816.852 | 2.800.486 | 2.448.806 | 847.141 | 15.321.391 |
| Venituri din dobanzi | 31.02 | 2.000.000 | 2.000.000 | 2.016.896 | 0 | 2.016.896 | 2.016.679 | 0 | 217 |
| Alte venituri din dobanzi | 31.02.03 | 2.000.000 | 2.000.000 | 2.016.896 | 0 | 2.016.896 | 2.016.679 | 0 | 217 |
| C2. VANZARI DE BUNURI SI SERVICII | | 18.261.000 | 18.431.000 | 38.409.740 | 15.239.400 | 23.170.340 | 15.362.886 | 4.813.309 | 18.233.545 |
| Venituri din prestări de servicii și alte activități | 33.02 | 5.537.000 | 4.667.000 | 5.310.754 | 14.295 | 5.296.459 | 3.652.221 | 176 | 1.658.357 |
| Venituri din prestări de servicii | 33.02.08 | 180.000 | 180.000 | 131.044 | 0 | 131.044 | 131.044 | 0 | 0 |
| Contribuția părinților sau susținătorilor legali pentru întreținerea copiilor în creșe | 33.02.10 | 62.000 | 62.000 | 25.700 | 0 | 25.700 | 25.700 | 0 | 0 |
| Contribuția persoanelor beneficiare ale caninelor de ajutor social | 33.02.12 | 45.000 | 45.000 | 53.296 | 0 | 53.296 | 42.747 | 0 | 10.549 |
| Contribuția de întreținere a persoanelor asistate | 33.02.13 | 1.978.000 | 1.108.000 | 910.585 | 0 | 910.585 | 910.585 | 0 | 0 |
| Taxe din activitatea cadastrală și de agricultură | 33.02.24 | 5.000 | 5.000 | 7.338 | 0 | 7.338 | 7.338 | 0 | 0 |
| Venituri din recuperarea cheltuielilor de judecată, imputații și despăgubiri | 33.02.28 | 25.000 | 25.000 | 24.853 | 9.149 | 15.704 | 5.337 | 176 | 19.340 |
| Alte venituri din prestări de servicii și alte activități | 33.02.50 | 3.242.000 | 3.242.000 | 4.157.938 | 5.146 | 4.152.792 | 2.529.470 | 0 | 1.628.468 |
| Venituri din taxe administrative, eliberări de permise | 34.02 | 0 | 70.000 | 70.455 | 146 | 70.309 | 69.147 | 1.260 | 48 |
| Taxe extrajudiciare de timbru | 34.02.02 | 0 | 70.000 | 70.455 | 146 | 70.309 | 69.147 | 1.260 | 48 |
| Amenzi, penalități și confiscări | 35.02 | 8.900.000 | 8.900.000 | 22.849.075 | 10.642.744 | 12.206.331 | 8.908.859 | 1.985.232 | 11.954.984 |
| Venituri din amenzi și alte sancțiuni aplicate conform dispozițiilor legale | 35.02.01 | 4.000.000 | 4.000.000 | 9.792.366 | 4.305.732 | 5.486.634 | 4.159.178 | 626.784 | 5.006.404 |

| Denumirea indicatorilor | Cod indicator | Prevederi bugetare | | Drepturi constatate | | | Incasari realizate | Stingeri pe alte cai decat incasari | Drepturi constatate de incasat |
|---|---------------|--|-----------------------|---------------------|---------------------|-----------------|--------------------|-------------------------------------|--------------------------------|
| | | anuale aprobate la finele perioadei de raportare | trimestriale cumulate | Total, din care: | din anii precedenti | din anul curent | | | |
| Venituri din amenzi si alte sanctiuni aplicate de catre alte institutii de specialitate | 35.02.01.02 | 4.000.000 | 4.000.000 | 9.792.366 | 4.305.732 | 5.486.634 | 4.159.178 | 626.784 | 5.006.404 |
| Penalitati pentru nedepunerea sau depunerea cu intarziere a declaratiilor de impozite si taxe | 35.02.02 | 0 | 0 | 590 | 590 | 0 | 0 | 50 | 540 |
| Alte amenzi, penalitati si confiscari | 35.02.50 | 4.900.000 | 4.900.000 | 13.056.119 | 6.336.422 | 6.719.697 | 4.749.681 | 1.358.398 | 6.948.040 |
| Diverse venituri | 36.02 | 3.824.000 | 4.794.000 | 10.179.456 | 4.582.215 | 5.597.241 | 2.732.659 | 2.826.641 | 4.620.156 |
| Varsaminte din venituri si/sau disponibilitatile institutiilor publice | 36.02.05 | 250.000 | 1.120.000 | 1.151.061 | 0 | 1.151.061 | 1.150.162 | 899 | 0 |
| Taxe speciale | 36.02.06 | 2.182.000 | 2.182.000 | 5.882.116 | 3.993.645 | 1.888.471 | 1.323.718 | 1.280.567 | 3.277.831 |
| Venituri din recuperarea cheltuielilor efectuate în cursul procesului de executare silita | 36.02.14 | 127.000 | 137.000 | 275.932 | 161.212 | 114.720 | 112.497 | 13.623 | 149.812 |
| Taxa de reabilitare termica | 36.02.23 | 1.065.000 | 1.065.000 | 1.484.083 | 258.104 | 1.225.979 | 539.291 | 0 | 944.792 |
| Alte venituri | 36.02.50 | 200.000 | 290.000 | 1.386.264 | 169.254 | 1.217.010 | -393.009 | 1.531.552 | 247.721 |
| Varsaminte din sectiunea de functionare pentru finantarea sectiunii de dezvoltare a bugetului local (cu semnul minus) | 37.02.03 | -1.128.000 | -4.598.000 | -4.109.728 | 0 | -4.109.728 | -4.109.728 | 0 | 0 |
| Varsaminte din sectiunea de functionare | 37.02.04 | 1.128.000 | 4.598.000 | 4.109.728 | 0 | 4.109.728 | 4.109.728 | 0 | 0 |
| II. VENITURI DIN CAPITAL | | 0 | 331.000 | 3.240.632 | 778.833 | 2.461.799 | 425.170 | 2.015.684 | 799.778 |
| Venituri din valorificarea unor bunuri | 39.02 | 0 | 331.000 | 3.240.632 | 778.833 | 2.461.799 | 425.170 | 2.015.684 | 799.778 |
| Venituri din valorificarea unor bunuri ale institutiilor publice | 39.02.01 | 0 | 31.000 | 46.105 | 3.801 | 42.304 | 41.036 | 272 | 4.797 |
| Venituri din vanzarea unor bunuri aparținând domeniului privat | 39.02.07 | 0 | 300.000 | 3.182.986 | 764.172 | 2.418.814 | 383.710 | 2.015.325 | 783.951 |
| Depozite speciale pentru constructii de construite | 39.02.10 | 0 | 0 | 11.541 | 10.860 | 681 | 424 | 87 | 11.030 |
| IV. SUBVENTII | | 39.940.000 | 31.114.000 | 12.332.990 | 0 | 12.332.990 | 11.817.174 | 515.816 | 0 |
| SUBVENTII DE LA ALTE NIVELE ALE ADMINISTRATIEI PUBLICE | | 39.940.000 | 31.114.000 | 12.332.990 | 0 | 12.332.990 | 11.817.174 | 515.816 | 0 |
| Subventii de la bugetul de stat | 42.02 | 39.940.000 | 31.114.000 | 12.332.990 | 0 | 12.332.990 | 11.817.174 | 515.816 | 0 |
| A. De capital | | 7.250.000 | 0 | 0 | 0 | 0 | 0 | 0 | 0 |

| Denumirea indicatorilor | Cod indicator | Prevederi bugetare | | Drepturi constatate | | | Incasari realizate | Stingeri pe alte cai decat incasari | Drepturi constatate de incasat |
|--|---------------|--|-----------------------|---------------------|---------------------|-----------------|--------------------|-------------------------------------|--------------------------------|
| | | anuale aprobate la finele perioadei de raportare | trimestriale cumulate | Total, din care: | din anii precedenti | din anul curent | | | |
| Subvenții de la bugetul de stat catre bugetele locale necesare sustinerii derularii proiectelor finantate din FEN postaderare | 42.02.20 | 7.250.000 | 0 | 0 | 0 | 0 | 0 | 0 | 0 |
| B. Curente | | 32.690.000 | 31.114.000 | 12.332.990 | 0 | 12.332.990 | 11.817.174 | 515.816 | 0 |
| Ajutor pentru incalzirea locuintei cu lemne, carbuni si combustibilii petroliei | 42.02.34 | 200.000 | 200.000 | 44.823 | 0 | 44.823 | 44.823 | 0 | 0 |
| Subvenții de la bugetul de stat pentru finantarea sanatatii | 42.02.41 | 254.000 | 261.000 | 258.854 | 0 | 258.854 | 258.854 | 0 | 0 |
| Finantarea Programui National de Dezvoltare Locala | 42.02.65 | 21.742.000 | 24.718.000 | 4.090.495 | 0 | 4.090.495 | 4.090.495 | 0 | 0 |
| Subvenții de la bugetul de stat pentru finantarea sanatatii | 42.02.66 | 10.494.000 | 5.924.000 | 5.888.533 | 0 | 5.888.533 | 5.871.202 | 17.331 | 0 |
| Subvenții de la bugetul de stat catre bugetele locale necesare sustinerii derularii proiectelor finantate din fonduri externe nerambursabile (FEN) postaderare, aferente perioadei de programare 2014 - 2020 | 42.02.69 | 0 | 11.000 | 2.050.285 | 0 | 2.050.285 | 1.551.800 | 498.485 | 0 |
| Sume FEN postaderare in contul platilor efectuate | 45.02 | 27.230.000 | 155.000 | 206.600 | 19.524 | 187.076 | 79.224 | 12.812 | 114.564 |
| Alte facilitati si instrumente postaderare | 45.02.16 | 20.000 | 40.000 | 51.007 | 19.524 | 31.483 | 38.195 | 12.812 | 0 |
| Sume primite in contul platilor efectuate in anul curent | 45.02.16.01 | 0 | 0 | 12.812 | 12.812 | 0 | 0 | 12.812 | 0 |
| Sume primite in contul platilor efectuate in anii anteriori | 45.02.16.02 | 20.000 | 25.000 | 24.431 | 6.712 | 17.719 | 24.431 | 0 | 0 |
| Prefinantari | 45.02.16.03 | 0 | 15.000 | 13.764 | 0 | 13.764 | 13.764 | 0 | 0 |
| Programul de cooperare elvetiano-roman vizând reducerea disparitatilor economice si sociale | 45.02.19 | 27.210.000 | 115.000 | 155.593 | 0 | 155.593 | 41.029 | 0 | 114.564 |
| Sume primite în contul platilor efectuate în anul curent | 45.02.19.01 | 24.918.000 | 73.000 | 77.263 | 0 | 77.263 | 0 | 0 | 77.263 |
| Sume primite în contul platilor efectuate în anii anteriori | 45.02.19.02 | 2.292.000 | 42.000 | 78.330 | 0 | 78.330 | 41.029 | 0 | 37.301 |
| Alte sume primite de la UE | 46.02 | 0 | 15.374.000 | 13.334.535 | 0 | 13.334.535 | 10.075.213 | 3.259.322 | 0 |
| Alte sume primite si fonduri de la Uniunea Europeana pentru programele operationale finantate din cadrul financiar 2014-2020 | 46.02.04 | 0 | 15.374.000 | 13.334.535 | 0 | 13.334.535 | 10.075.213 | 3.259.322 | 0 |
| Sume primite de la UE/alti donatori în contul platilor efectuate si prefinantari aferente cadrului financiar 2014-2020 | 48.02 | 0 | 72.000 | 71.169 | 0 | 71.169 | 71.169 | 0 | 0 |
| Fondul Social European (FSE) | 48.02.02 | 0 | 72.000 | 71.169 | 0 | 71.169 | 71.169 | 0 | 0 |
| Sume primite în contul platilor efectuate în anul curent | 48.02.02.01 | 0 | 72.000 | 71.169 | 0 | 71.169 | 71.169 | 0 | 0 |

| Denumirea indicatorilor | Cod indicator | Prevederi bugetare | | Drepturi constatate | | | Incasari realizate | Stingeri pe alte cai decat incasari | Drepturi constatate de incasat |
|---|---------------|--|-----------------------|---------------------|---------------------|-----------------|--------------------|-------------------------------------|--------------------------------|
| | | anuale aprobate la finele perioadei de raportare | trimestriale cumulate | Total, din care: | din anii precedenti | din anul curent | | | |
| SECTIUNEA DE FUNCTIONARE | | 328.624.080 | 324.710.080 | 519.791.852 | 191.217.738 | 328.574.114 | 316.544.520 | 12.648.064 | 190.599.268 |
| TOTAL VENITURI | | 328.624.080 | 324.710.080 | 519.791.852 | 191.217.738 | 328.574.114 | 316.544.520 | 12.648.064 | 190.599.268 |
| VENITURI PROPRII | | 279.852.000 | 285.879.000 | 481.195.136 | 191.217.738 | 289.977.398 | 277.965.135 | 12.630.733 | 190.599.268 |
| I. VENITURI CURENTE | | 317.676.080 | 318.325.080 | 513.599.642 | 191.217.738 | 322.381.904 | 310.369.641 | 12.630.733 | 190.599.268 |
| A. VENITURI FISCALE | | 291.504.080 | 295.296.080 | 449.216.109 | 155.606.810 | 293.609.299 | 290.536.652 | 5.847.400 | 152.832.057 |
| A1. IMPOZIT PE VENIT, PROFIT SI CASTIGURI DIN CAPITAL | | 126.224.000 | 133.024.000 | 131.775.384 | 0 | 131.775.384 | 131.773.105 | 2.279 | 0 |
| A12. IMPOZIT PE VENIT, PROFIT, SI CASTIGURI DIN CAPITAL DE LA PERSOANE FIZICE | | 126.224.000 | 133.024.000 | 131.775.384 | 0 | 131.775.384 | 131.773.105 | 2.279 | 0 |
| Impozit pe venit | 03.02 | 1.300.000 | 600.000 | 578.396 | 0 | 578.396 | 576.117 | 2.279 | 0 |
| Impozitul pe veniturile din transferul proprietatilor imobiliare din patrimoniul personal | 03.02.18 | 1.300.000 | 600.000 | 578.396 | 0 | 578.396 | 576.117 | 2.279 | 0 |
| Cote si sume defalcate din impozitul pe venit | 04.02 | 124.924.000 | 132.424.000 | 131.196.988 | 0 | 131.196.988 | 131.196.988 | 0 | 0 |
| Cote defalcate din impozitul pe venit | 04.02.01 | 124.924.000 | 132.424.000 | 131.196.988 | 0 | 131.196.988 | 131.196.988 | 0 | 0 |
| A3. IMPOZITE SI TAXE PE PROPRIETATE | | 101.960.000 | 100.860.000 | 227.628.759 | 126.352.489 | 101.276.270 | 98.123.736 | 4.037.258 | 125.467.765 |
| Impozite si taxe pe proprietate | 07.02 | 101.960.000 | 100.860.000 | 227.628.759 | 126.352.489 | 101.276.270 | 98.123.736 | 4.037.258 | 125.467.765 |
| Impozit pe cladiri | 07.02.01 | 74.560.000 | 73.060.000 | 184.302.909 | 110.408.747 | 73.894.162 | 71.829.488 | 3.852.484 | 108.620.937 |
| Impozit pe cladiri - PF | 07.02.01.01 | 23.000.000 | 21.400.000 | 24.349.279 | 5.268.203 | 19.081.076 | 19.522.811 | 61.652 | 4.764.816 |
| Impozit pe cladiri - PJ | 07.02.01.02 | 51.560.000 | 51.660.000 | 159.953.630 | 105.140.544 | 54.813.086 | 52.306.677 | 3.790.832 | 103.856.121 |
| Impozit pe terenuri | 07.02.02 | 24.900.000 | 24.900.000 | 39.522.724 | 15.334.548 | 24.188.176 | 23.206.155 | 81.741 | 16.234.828 |
| Impozit pe terenuri - PF | 07.02.02.01 | 12.200.000 | 12.200.000 | 16.047.486 | 4.758.600 | 11.288.886 | 11.424.479 | 62.901 | 4.560.106 |
| Impozit pe terenuri - PJ | 07.02.02.02 | 10.800.000 | 10.800.000 | 21.150.210 | 10.091.917 | 11.058.293 | 9.891.171 | 0 | 11.259.039 |
| Impozit pe terenurile extravilane | 07.02.02.03 | 1.900.000 | 1.900.000 | 2.325.028 | 484.031 | 1.840.997 | 1.890.505 | 18.840 | 415.683 |
| Taxe judiciare de timbru, taxe de timbru pentru activitatea notariala si alte taxe de timbru - La bugetul de stat = restante anii anteriori = | 07.02.03 | 2.500.000 | 2.900.000 | 3.725.563 | 531.659 | 3.193.904 | 3.088.158 | 102.480 | 534.925 |
| Alte impozite si taxe de proprietate | 07.02.50 | 0 | 0 | 77.563 | 77.535 | 28 | -65 | 553 | 77.075 |
| A4. IMPOZITE SI TAXE PE BUNURI SI SERVICII | | 60.920.080 | 59.012.080 | 87.217.234 | 29.003.462 | 58.213.772 | 58.313.399 | 1.742.652 | 27.161.183 |
| Sume defalcate din TVA | 11.02 | 38.952.080 | 37.044.080 | 36.514.234 | 0 | 36.514.234 | 36.514.234 | 0 | 0 |

| Denumirea indicatorilor | Cod indicator | Prevederi bugetare | | Drepturi constatate | | | Incasari realizate | Singeri pe altele decat incasari | Drepturi constatate de incasat |
|--|---------------|--|-----------------------|---------------------|---------------------|-----------------|--------------------|----------------------------------|--------------------------------|
| | | anuale aprobate la finele perioadei de raportare | trimestriale cumulate | Total, din care: | din anii precedenti | din anul curent | | | |
| Sume defalcate din taxa pe valoarea adaugata pentru finantarea cheltuielilor descentralizate la nivelul comunei, oraselor, municipiilor, sectoarelor si Municipiului Bucuresti | 11.02.02 | 37.215.080 | 35.307.080 | 34.783.869 | 0 | 34.783.869 | 34.783.869 | 0 | 0 |
| Sume defalcate din taxa pe valoarea adaugata pentru finantarea invatamantului particular sau confesional acreditat | 11.02.09 | 1.737.000 | 1.737.000 | 1.730.365 | 0 | 1.730.365 | 1.730.365 | 0 | 0 |
| Alte impozite si taxe generale pe bunuri si servicii | 12.02 | 0 | 0 | 14.381 | 14.381 | 0 | 0 | 1.322 | 13.059 |
| Taxe hoteliere | 12.02.07 | 0 | 0 | 14.381 | 14.381 | 0 | 0 | 1.322 | 13.059 |
| Taxe pe servicii specifice | 15.02 | 155.000 | 155.000 | 289.372 | 31.897 | 257.475 | 163.560 | 92.995 | 32.817 |
| Impozit pe spectacole | 15.02.01 | 130.000 | 130.000 | 175.372 | 31.897 | 143.475 | 141.560 | 995 | 32.817 |
| Alte taxe pe servicii specifice | 15.02.50 | 25.000 | 25.000 | 114.000 | 0 | 114.000 | 22.000 | 92.000 | 0 |
| Taxe pe utilizarea bunurilor, autorizarea utilizarii bunurilor sau pe desfasurarea de activitati | 16.02 | 21.813.000 | 21.813.000 | 50.399.247 | 28.957.184 | 21.442.063 | 21.635.605 | 1.648.335 | 27.115.307 |
| Taxa asupra mijloacelor de transport | 16.02.02 | 18.100.000 | 18.100.000 | 45.022.131 | 27.312.061 | 17.710.070 | 17.852.443 | 1.369.488 | 25.800.200 |
| Taxa asupra mijloacelor de transport - PF | 16.02.02.01 | 11.000.000 | 11.000.000 | 23.396.454 | 10.728.063 | 12.668.391 | 11.485.765 | 136.421 | 11.774.268 |
| Taxa asupra mijloacelor de transport - PJ | 16.02.02.02 | 7.100.000 | 7.100.000 | 21.625.677 | 16.583.998 | 5.041.679 | 6.366.678 | 1.233.067 | 14.025.932 |
| Taxe si tarife pentru eliberarea de licente si autorizatii de functionare | 16.02.03 | 3.713.000 | 3.713.000 | 5.377.116 | 1.645.123 | 3.731.993 | 3.783.162 | 278.847 | 1.315.107 |
| A6. ALTE IMPOZITE SI TAXE FISCALE | | 2.400.000 | 2.400.000 | 2.594.732 | 250.859 | 2.343.873 | 2.326.412 | 65.211 | 203.109 |
| Alte impozite si taxe fiscale | 18.02 | 2.400.000 | 2.400.000 | 2.594.732 | 250.859 | 2.343.873 | 2.326.412 | 65.211 | 203.109 |
| Alte impozite si taxe | 18.02.50 | 2.400.000 | 2.400.000 | 2.594.732 | 250.859 | 2.343.873 | 2.326.412 | 65.211 | 203.109 |
| C. VENITURI NEFISCALE | | 26.172.000 | 23.029.000 | 64.383.533 | 35.610.928 | 28.772.605 | 19.832.989 | 6.783.333 | 37.767.211 |
| C1. VENITURI DIN PROPRIETATE | | 10.104.000 | 10.261.000 | 31.567.604 | 20.629.632 | 10.937.972 | 9.119.122 | 1.970.024 | 20.478.458 |
| Venituri din proprietate | 30.02 | 8.104.000 | 8.261.000 | 29.550.708 | 20.629.632 | 8.921.076 | 7.102.443 | 1.970.024 | 20.478.241 |
| Varsaminte din profitul net al regiilor autonome, societatiilor si companiilor nationale | 30.02.01 | 0 | 0 | 119.966 | 119.966 | 0 | 0 | 0 | 119.966 |
| Venituri din concesiuni si inchirieri | 30.02.05 | 5.700.000 | 5.700.000 | 10.752.714 | 4.692.814 | 6.059.900 | 4.592.947 | 1.122.883 | 5.036.884 |
| Alte venituri din concesiuni si inchirieri de catre institutiile publice | 30.02.05.30 | 5.700.000 | 5.700.000 | 10.752.714 | 4.692.814 | 6.059.900 | 4.592.947 | 1.122.883 | 5.036.884 |
| Venituri din dividende | 30.02.08 | 4.000 | 61.000 | 60.690 | 0 | 60.690 | 60.690 | 0 | 0 |


| Denumirea indicatorilor | Cod indicator | Prevederi bugetare | | Drepturi constatate | | | Incasari realizate | Singeri pe alte cai decat incasari | Drepturi constatate de incasat |
|---|---------------|--|-----------------------|---------------------|---------------------|-----------------|--------------------|------------------------------------|--------------------------------|
| | | anuale aprobate la finele perioadei de raportare | trimestriale cumulate | Total, din care: | din anii precedenti | din anul curent | | | |
| | | | | | | | | | |
| Dividende de la societatile oi companiile nationale oi societatile cu capital majoritar de stat | 30.02.08.03 | 4.000 | 61.000 | 60.690 | 0 | 60.690 | 60.690 | 0 | 0 |
| Alte venituri din proprietate | 30.02.50 | 2.400.000 | 2.500.000 | 18.617.338 | 15.816.852 | 2.800.486 | 2.448.806 | 847.141 | 15.321.391 |
| Venituri din dobanzi | 31.02 | 2.000.000 | 2.000.000 | 2.016.896 | 0 | 2.016.896 | 2.016.896 | 0 | 217 |
| Alte venituri din dobanzi | 31.02.03 | 2.000.000 | 2.000.000 | 2.016.896 | 0 | 2.016.896 | 2.016.896 | 0 | 217 |
| C2. VANZARI DE BUNURI SI SERVICII | | 16.068.000 | 12.788.000 | 32.815.929 | 14.981.296 | 17.834.633 | 10.713.867 | 4.813.309 | 17.288.753 |
| Venituri din prestari de servicii si alte activitati | 33.02 | 5.537.000 | 4.667.000 | 5.310.754 | 14.295 | 5.296.459 | 3.652.221 | 176 | 1.658.357 |
| Venituri din prestari de servicii | 33.02.08 | 180.000 | 180.000 | 131.044 | 0 | 131.044 | 131.044 | 0 | 0 |
| Contributia parintilor sau sustinatorilor legali pentru intretinerea copiilor in crese | 33.02.10 | 62.000 | 62.000 | 25.700 | 0 | 25.700 | 25.700 | 0 | 0 |
| Contributia persoanelor beneficiare ale cantinelor de ajutor social | 33.02.12 | 45.000 | 45.000 | 53.296 | 0 | 53.296 | 42.747 | 0 | 10.549 |
| Contributia de intretinere a persoanelor asistate | 33.02.13 | 1.978.000 | 1.108.000 | 910.585 | 0 | 910.585 | 910.585 | 0 | 0 |
| Taxe din activitatea cadastrala si de agricultura | 33.02.24 | 5.000 | 5.000 | 7.338 | 0 | 7.338 | 7.338 | 0 | 0 |
| Venituri din recuperarea cheltuielilor de judecata, imputatii si despagubiri | 33.02.28 | 25.000 | 25.000 | 24.853 | 9.149 | 15.704 | 5.337 | 176 | 19.340 |
| Alte venituri din prestari de servicii si alte activitati | 33.02.50 | 3.242.000 | 3.242.000 | 4.157.938 | 5.146 | 4.152.792 | 2.529.470 | 0 | 1.628.468 |
| Venituri din taxe administrative, eliberari de permise | 34.02 | 0 | 70.000 | 70.455 | 146 | 70.309 | 69.147 | 1.260 | 48 |
| Taxe extrajudiciare de timbru | 34.02.02 | 0 | 70.000 | 70.455 | 146 | 70.309 | 69.147 | 1.260 | 48 |
| Amenzi, penalitati si confiscari | 35.02 | 8.900.000 | 8.900.000 | 22.849.075 | 10.642.744 | 12.206.331 | 8.908.859 | 1.985.232 | 11.954.984 |
| Venituri din amenzi si alte sanctiuni aplicate conform dispozitiilor legale | 35.02.01 | 4.000.000 | 4.000.000 | 9.792.366 | 4.305.732 | 5.486.634 | 4.159.178 | 626.784 | 5.006.404 |
| Venituri din amenzi si alte sanctiuni aplicate de catre alte institutii de specialitate | 35.02.01.02 | 4.000.000 | 4.000.000 | 9.792.366 | 4.305.732 | 5.486.634 | 4.159.178 | 626.784 | 5.006.404 |
| Penalitati pentru nedepunerea sau depunerea cu intarziere a declaratiilor de impozite si taxe | 35.02.02 | 0 | 0 | 590 | 590 | 0 | 0 | 50 | 540 |
| Alte amenzi, penalitati si confiscari | 35.02.50 | 4.900.000 | 4.900.000 | 13.056.119 | 6.336.422 | 6.719.697 | 4.749.681 | 1.358.398 | 6.948.040 |
| Diverse venituri | 36.02 | 2.759.000 | 3.729.000 | 8.695.373 | 4.324.111 | 4.371.262 | 2.193.368 | 2.826.641 | 3.675.364 |

| Denumirea indicatorilor | Cod indicator | Prevederi bugetare | | Drepturi constatate | | | Incasari realizate | Singeri pe alte cai decat incasari | Drepturi constatate de incasat |
|---|---------------|--|-----------------------|---------------------|---------------------|-----------------|--------------------|------------------------------------|--------------------------------|
| | | anuale aprobate la finele perioadei de raportare | trimestriate cumulate | Total, din care: | din anii precedenti | din anul curent | | | |
| Varsaminte din venituri si/sau disponibilitatile institutiilor publice | 36.02.05 | 250.000 | 1.120.000 | 1.151.061 | 0 | 1.151.061 | 1.150.162 | 899 | 0 |
| Taxe speciale | 36.02.06 | 2.182.000 | 2.182.000 | 5.882.116 | 3.993.645 | 1.888.471 | 1.323.718 | 1.280.567 | 3.277.831 |
| Venituri din recuperarea cheltuielilor efectuate în cursul procesului de executare silita | 36.02.14 | 127.000 | 137.000 | 275.932 | 161.212 | 114.720 | 112.497 | 13.623 | 149.812 |
| Alte venituri | 36.02.50 | 200.000 | 290.000 | 1.386.264 | 169.254 | 1.217.010 | -393.009 | 1.531.552 | 247.721 |
| Transferuri voluntare, altele decat subventiile | 37.02 | -1.128.000 | -4.598.000 | -4.109.728 | 0 | -4.109.728 | -4.109.728 | 0 | 0 |
| Varsaminte din sectiunea de functionare pentru finantarea sectiunii de dezvoltare a bugetului local (cu semnul minus) | 37.02.03 | -1.128.000 | -4.598.000 | -4.109.728 | 0 | -4.109.728 | -4.109.728 | 0 | 0 |
| IV. SUBVENTII | | 10.948.000 | 6.385.000 | 6.192.210 | 0 | 6.192.210 | 6.174.879 | 17.331 | 0 |
| SUBVENTII DE LA ALTE NIVELE ALE ADMINISTRATIEI PUBLICE | | 10.948.000 | 6.385.000 | 6.192.210 | 0 | 6.192.210 | 6.174.879 | 17.331 | 0 |
| Subventii de la bugetul de stat | 42.02 | 10.948.000 | 6.385.000 | 6.192.210 | 0 | 6.192.210 | 6.174.879 | 17.331 | 0 |
| B. Curente | 42.02.34 | 200.000 | 200.000 | 44.823 | 0 | 44.823 | 44.823 | 0 | 0 |
| Ajutor pentru incalzirea locuintei cu lemne, carbuni si combustibil petrolier | | 254.000 | 261.000 | 258.854 | 0 | 258.854 | 258.854 | 0 | 0 |
| Subventii de la bugetul de stat pentru finantarea sanatatii | 42.02.66 | 10.494.000 | 5.924.000 | 5.888.533 | 0 | 5.888.533 | 5.871.202 | 17.331 | 0 |
| Subventii de la bugetul de stat pentru finantarea sanatatii | | 58.415.000 | 46.324.000 | 28.587.527 | 1.056.461 | 27.531.066 | 20.942.090 | 5.786.303 | 1.859.134 |
| SECTIUNEA DE DEZVOLTARE | | 58.415.000 | 46.324.000 | 28.587.527 | 1.056.461 | 27.531.066 | 20.942.090 | 5.786.303 | 1.859.134 |
| TOTAL VENITURI | | 1.065.000 | 1.396.000 | 4.724.715 | 1.036.937 | 3.687.778 | 964.461 | 2.015.684 | 1.744.570 |
| VENITURI PROPRII | | 2.193.000 | 5.663.000 | 5.593.811 | 258.104 | 5.335.707 | 4.649.019 | 0 | 944.792 |
| I. VENITURI CURENTE | | 2.193.000 | 5.663.000 | 5.593.811 | 258.104 | 5.335.707 | 4.649.019 | 0 | 944.792 |
| C. VENITURI NEFISCALE | | 2.193.000 | 5.663.000 | 5.593.811 | 258.104 | 5.335.707 | 4.649.019 | 0 | 944.792 |
| C2. VANZARI DE BUNURI SI SERVICII | | 1.065.000 | 1.065.000 | 1.484.083 | 258.104 | 1.225.979 | 539.291 | 0 | 944.792 |
| Diverse venituri | 36.02 | 1.065.000 | 1.065.000 | 1.484.083 | 258.104 | 1.225.979 | 539.291 | 0 | 944.792 |
| Taxa de reabilitare termica | 36.02.23 | 1.065.000 | 1.065.000 | 1.484.083 | 258.104 | 1.225.979 | 539.291 | 0 | 944.792 |
| Transferuri voluntare, altele decat subventiile | 37.02 | 1.128.000 | 4.598.000 | 4.109.728 | 0 | 4.109.728 | 4.109.728 | 0 | 0 |
| Varsaminte din sectiunea de functionare | 37.02.04 | 1.128.000 | 4.598.000 | 4.109.728 | 0 | 4.109.728 | 4.109.728 | 0 | 0 |
| II. VENITURI DIN CAPITAL | | 0 | 331.000 | 3.240.632 | 778.833 | 2.461.799 | 425.170 | 2.015.684 | 799.778 |

| Denumirea indicatorilor | Cod indicator | Prevederi bugetare | | Drepturi constatate | | | Incasari realizate | Singeri pe alte cai decat incasari | Drepturi constatate de incasat |
|--|---------------|--|-----------------------|---------------------|---------------------|-----------------|--------------------|------------------------------------|--------------------------------|
| | | anuale aprobate la finele perioadei de raportare | trimestriale cumulate | Total, din care: | din anii precedenti | din anul curent | | | |
| Venituri din valorificarea unor bunuri | 39.02 | 0 | 331.000 | 3.240.632 | 778.833 | 2.461.799 | 425.170 | 2.015.684 | 799.778 |
| Venituri din valorificarea unor bunuri ale institutiilor publice | 39.02.01 | 0 | 31.000 | 46.105 | 3.801 | 42.304 | 41.036 | 272 | 4.797 |
| Venituri din vanzarea unor bunuri aparținând domeniului privat | 39.02.07 | 0 | 300.000 | 3.182.986 | 764.172 | 2.418.814 | 383.710 | 2.015.325 | 783.951 |
| Depozite speciale pentru construcții de construcție | 39.02.10 | 0 | 0 | 11.541 | 10.860 | 681 | 424 | 87 | 11.030 |
| IV. SUBVENȚII | | 28.992.000 | 24.729.000 | 6.140.780 | 0 | 6.140.780 | 5.642.295 | 498.485 | 0 |
| SUBVENȚII DE LA ALTE NIVELE ALE ADMINISTRAȚIEI PUBLICE | | 28.992.000 | 24.729.000 | 6.140.780 | 0 | 6.140.780 | 5.642.295 | 498.485 | 0 |
| Subvenții de la bugetul de stat | 42.02 | 28.992.000 | 24.729.000 | 6.140.780 | 0 | 6.140.780 | 5.642.295 | 498.485 | 0 |
| A. De capital | | 7.250.000 | 0 | 0 | 0 | 0 | 0 | 0 | 0 |
| Subvenții de la bugetul de stat către bugetele locale necesare susținerii derulării proiectelor finanțate din FEN postaderare | 42.02.20 | 7.250.000 | 0 | 0 | 0 | 0 | 0 | 0 | 0 |
| B. Curente | | 21.742.000 | 24.729.000 | 6.140.780 | 0 | 6.140.780 | 5.642.295 | 498.485 | 0 |
| Finanțarea Programului Național de Dezvoltare Locală | 42.02.65 | 21.742.000 | 24.718.000 | 4.090.495 | 0 | 4.090.495 | 4.090.495 | 0 | 0 |
| Subvenții de la bugetul de stat către bugetele locale necesare susținerii derulării proiectelor finanțate din fonduri externe nerambursabile (FEN) postaderare, aferente perioadei de programare 2014 - 2020 | 42.02.69 | 0 | 11.000 | 2.050.285 | 0 | 2.050.285 | 1.551.800 | 498.485 | 0 |
| Sume FEN postaderare în contul plăților efectuate | 45.02 | 27.230.000 | 155.000 | 206.600 | 19.524 | 187.076 | 79.224 | 12.812 | 114.564 |
| Alte facilități și instrumente postaderare | 45.02.16 | 20.000 | 40.000 | 51.007 | 19.524 | 31.483 | 38.195 | 12.812 | 0 |
| Sume primite în contul plăților efectuate în anul curent | 45.02.16.01 | 0 | 0 | 12.812 | 12.812 | 0 | 0 | 12.812 | 0 |
| Sume primite în contul plăților efectuate în anii anteriori | 45.02.16.02 | 20.000 | 25.000 | 24.431 | 6.712 | 17.719 | 24.431 | 0 | 0 |
| Prefinanțări | 45.02.16.03 | 0 | 15.000 | 13.764 | 0 | 13.764 | 13.764 | 0 | 0 |
| Programul de cooperare elvetiano-român vizând reducerea disparitatilor economice și sociale | 45.02.19 | 27.210.000 | 115.000 | 155.593 | 0 | 155.593 | 41.029 | 0 | 114.564 |
| Sume primite în contul plăților efectuate în anul curent | 45.02.19.01 | 24.918.000 | 73.000 | 77.263 | 0 | 77.263 | 0 | 0 | 77.263 |
| Sume primite în contul plăților efectuate în anii anteriori | 45.02.19.02 | 2.292.000 | 42.000 | 78.330 | 0 | 78.330 | 41.029 | 0 | 37.301 |
| Alte sume primite de la UE | 46.02 | 0 | 15.374.000 | 13.334.535 | 0 | 13.334.535 | 10.075.213 | 3.259.322 | 0 |

| Denumirea indicatorilor | Cod indicator | Prevederi bugetare | | Drepturi constatate | | | Incasari realizate | Stingeri pe alte cal decat incasari | Drepturi constatate de incasat |
|--|---------------|--|-----------------------|---------------------|---------------------|-----------------|--------------------|-------------------------------------|--------------------------------|
| | | anuale aprobate la finele perioadei de raportare | trimestriale cumulate | Total, din care: | din anii precedenti | din anul curent | | | |
| Alte sume primite si fonduri de la Uniunea Europeana pentru programele operationale finantate din cadrul financiar 2014-2020 | 46.02.04 | 0 | 15.374.000 | 13.334.535 | 0 | 13.334.535 | 10.075.213 | 3.259.322 | 0 |
| Sume primite de la UE/alti donatori în contul platilor efectuate si prefinantari aferente cadrului financiar 2014-2020 | 48.02 | 0 | 72.000 | 71.169 | 0 | 71.169 | 71.169 | 0 | 0 |
| Fondul Social European (FSE) | 48.02.02 | 0 | 72.000 | 71.169 | 0 | 71.169 | 71.169 | 0 | 0 |
| Sume primite în contul platilor efectuate în anul curent | 48.02.02.01 | 0 | 72.000 | 71.169 | 0 | 71.169 | 71.169 | 0 | 0 |

DIRECTOR EXECUTIV,
Claudia GROZAVU

.....


CONDUCĂTORUL INSTITUȚIEI,
Gheorghe FALCĂ



ȘEF SERVICIUL BUGEȚ,
Olimpia STOICA

.....


CONTUL DE EXECUTIE 2A: ADMINISTRATIA LOCALA - FINANTARE INTEGRALA DIN BUGET - CHELTUIELI

la data de 31.12.2018

| Denumirea indicatorilor | Cod indicator | Credite de angajament | | | Credite bugetare | | | Angajamente bugetare | Angajamente legale | Plati efectuate | Angajamente legale de platit | Cheltuieli efective |
|--|---------------|-----------------------|---------------|-------------|------------------|-------------|-------------|----------------------|--------------------|-----------------|------------------------------|---------------------|
| | | Initiale | Definitive | Initiale | Initiale | definitive | | | | | | |
| TOTAL SECTIUNILE FUNCTIONARE + DEZVOLTARE | | 0 | 1.313.036.000 | 578.904.080 | 567.763.080 | 458.318.400 | 687.156.229 | 372.124.150 | 315.032.079 | 324.281.457 | | |
| TOTAL CHELTUIELI | | 0 | 1.313.036.000 | 578.904.080 | 567.763.080 | 458.318.400 | 687.156.229 | 372.124.150 | 315.032.079 | 324.281.457 | | |
| Partea I-a SERVICII PUBLICE GENERALE | 50.02 | 0 | 72.221.000 | 90.218.000 | 65.494.000 | 39.816.852 | 41.197.368 | 36.446.258 | 4.751.110 | 37.748.741 | | |
| Autoritati publice si actiuni externe | 51.02 | 0 | 12.300.000 | 49.646.000 | 43.548.000 | 34.586.672 | 35.967.188 | 31.515.854 | 4.451.334 | 34.660.924 | | |
| Autoritati executive si legislative | 51.02.01 | 0 | 12.300.000 | 49.646.000 | 43.548.000 | 34.586.672 | 35.967.188 | 31.515.854 | 4.451.334 | 34.660.924 | | |
| Autoritati executive | 51.02.01.03 | 0 | 12.300.000 | 49.646.000 | 43.548.000 | 34.586.672 | 35.967.188 | 31.515.854 | 4.451.334 | 34.660.924 | | |
| Alte servicii publice generale | 54.02 | 0 | 59.921.000 | 35.704.000 | 20.310.000 | 3.789.879 | 3.789.879 | 3.592.639 | 197.240 | 1.650.134 | | |
| Fond de rezerva bugetara la dispozitia autoritatilor locale | 54.02.05 | 0 | 0 | 4.331.000 | 1.029.000 | 0 | 0 | 0 | 0 | 0 | | |
| Fond pentru garantarea imprumuturilor externe, contracte/garantate de administratiile publice locale | 54.02.07 | 0 | 0 | 1.628.000 | 155.000 | 146.102 | 146.102 | 146.102 | 0 | 1.764 | | |
| Servicii publice comunitare de evidenta a persoanelor | 54.02.10 | 0 | 355.000 | 837.000 | 837.000 | 225.463 | 225.463 | 212.787 | 12.676 | 171.034 | | |
| Alte servicii publice generale | 54.02.50 | 0 | 59.566.000 | 28.908.000 | 18.289.000 | 3.418.314 | 3.418.314 | 3.233.750 | 184.564 | 1.477.336 | | |
| Tranzactii privind datoria publica si imprumuturi | 55.02 | 0 | 0 | 4.868.000 | 1.636.000 | 1.440.301 | 1.440.301 | 1.337.765 | 102.536 | 1.437.683 | | |
| Tranzactii privind datoria publica si imprumuturi | 55.02.00 | 0 | 0 | 4.868.000 | 1.636.000 | 1.440.301 | 1.440.301 | 1.337.765 | 102.536 | 1.437.683 | | |
| Partea a II-a APARARE, ORDINE PUBLICA SI SIGURANTA NATIONALA | 59.02 | 0 | 988.000 | 13.520.000 | 11.420.000 | 9.599.470 | 9.599.470 | 8.991.165 | 608.305 | 9.014.353 | | |
| Ordine publica si siguranta nationala | 61.02 | 0 | 988.000 | 13.520.000 | 11.420.000 | 9.599.470 | 9.599.470 | 8.991.165 | 608.305 | 9.014.353 | | |
| Ordine publica | 61.02.03 | 0 | 800.000 | 12.945.000 | 10.945.000 | 9.338.256 | 9.338.256 | 8.868.474 | 469.782 | 8.880.059 | | |
| Politie locala | 61.02.03.04 | 0 | 800.000 | 12.945.000 | 10.945.000 | 9.338.256 | 9.338.256 | 8.868.474 | 469.782 | 8.880.059 | | |
| Protectie civila si protectie contra incendiilor (protectie civila nonmilitara) | 61.02.05 | 0 | 38.000 | 308.000 | 308.000 | 133.388 | 133.388 | 119.746 | 13.642 | 131.409 | | |
| Alte cheltuieli in domeniul ordinii publice si sigurantei nationale | 61.02.50 | 0 | 150.000 | 267.000 | 167.000 | 127.826 | 127.826 | 2.945 | 124.881 | 2.885 | | |
| Partea a III-a CHELTUIELI SOCIAL-CULTURALE | 64.02 | 0 | 230.622.000 | 228.687.080 | 232.798.080 | 193.554.192 | 203.670.777 | 160.296.512 | 43.374.265 | 159.763.295 | | |
| Invatamant | 65.02 | 0 | 53.793.000 | 56.850.080 | 63.959.080 | 48.904.573 | 52.202.777 | 35.490.736 | 16.712.041 | 28.454.221 | | |
| Invatamant prescolar si primar | 65.02.03 | 0 | 5.486.000 | 9.789.000 | 11.035.600 | 9.697.267 | 9.714.457 | 8.916.119 | 798.338 | 7.538.971 | | |

| Denumirea indicatorilor | Cod Indicator | Credite de angajament | | | | Credite bugetare | | Angajamente bugetare | Angajamente legale | Plati efectuate | Angajamente legale de platit | Cheltuieli efective |
|--|---------------|-----------------------|-------------|-------------|-------------|----------------------|--------------------|----------------------|--------------------|-----------------|------------------------------|---------------------|
| | | Initiale | Definitive | Initiale | definitive | Angajamente bugetare | Angajamente legale | | | | | |
| | | | | | | | | | | | | |
| Invatamant prescolar | 65.02.03.01 | 0 | 5.401.000 | 6.059.000 | 7.134.000 | 6.155.511 | 6.172.701 | 5.374.363 | 798.338 | 4.350.409 | | |
| Invatamant primar | 65.02.03.02 | 0 | 85.000 | 3.730.000 | 3.901.600 | 3.541.756 | 3.541.756 | 3.541.756 | 0 | 3.188.562 | | |
| Invatamant secundar | 65.02.04 | 0 | 48.016.000 | 45.356.000 | 51.443.400 | 38.308.334 | 41.589.348 | 25.675.645 | 15.913.703 | 20.296.365 | | |
| Invatamant secundar inferior | 65.02.04.01 | 0 | 6.661.000 | 4.522.000 | 8.888.800 | 5.943.293 | 5.943.293 | 4.627.822 | 1.315.471 | 3.932.088 | | |
| Invatamant secundar superior | 65.02.04.02 | 0 | 41.355.000 | 39.619.000 | 41.339.600 | 31.156.702 | 34.437.716 | 19.839.484 | 14.598.232 | 15.155.944 | | |
| Invatamant profesional | 65.02.04.03 | 0 | 0 | 1.215.000 | 1.215.000 | 1.208.339 | 1.208.339 | 1.208.339 | 0 | 1.208.353 | | |
| Invatamant postliceal | 65.02.05 | 0 | 0 | 85.000 | 85.000 | 70.240 | 70.240 | 70.240 | 0 | 65.567 | | |
| Servicii auxiliare pentru educatie | 65.02.11 | 0 | 291.000 | 1.570.000 | 1.345.000 | 828.032 | 828.032 | 828.032 | 0 | 552.618 | | |
| Intemate si cantine pentru elevi | 65.02.11.03 | 0 | 0 | 1.000.000 | 701.000 | 442.269 | 442.269 | 442.269 | 0 | 444.713 | | |
| Alte servicii auxiliare | 65.02.11.30 | 0 | 291.000 | 570.000 | 644.000 | 385.763 | 385.763 | 385.763 | 0 | 107.905 | | |
| Alte cheltuieli in domeniul invatamantului | 65.02.50 | 0 | 0 | 50.080 | 50.080 | 700 | 700 | 700 | 0 | 700 | | |
| Sanatate | 66.02 | 0 | 13.542.000 | 20.870.000 | 16.211.000 | 7.520.752 | 7.520.752 | 7.422.501 | 98.251 | 9.684.290 | | |
| Servicii medicale in unitati sanitare cu paturi | 66.02.06 | 0 | 13.470.000 | 9.579.000 | 9.579.000 | 3.327.371 | 3.327.371 | 3.320.154 | 7.217 | 3.231.151 | | |
| Spiitale generale | 66.02.06.01 | 0 | 13.470.000 | 9.579.000 | 9.579.000 | 3.327.371 | 3.327.371 | 3.320.154 | 7.217 | 3.231.151 | | |
| Servicii de sanatate publica | 66.02.08 | 0 | 72.000 | 11.236.000 | 6.577.000 | 4.193.381 | 4.193.381 | 4.102.347 | 91.034 | 6.453.139 | | |
| Alte cheltuieli in domeniul sanatatii | 66.02.50 | 0 | 0 | 55.000 | 55.000 | 0 | 0 | 0 | 0 | 0 | | |
| Alte institutii si actiuni sanitare | 66.02.50.50 | 0 | 0 | 55.000 | 55.000 | 0 | 0 | 0 | 0 | 0 | | |
| Cultura, recreere si religie | 67.02 | 0 | 163.112.000 | 108.491.000 | 108.951.000 | 94.427.243 | 101.245.624 | 75.086.814 | 26.158.810 | 79.122.763 | | |
| Servicii culturale | 67.02.03 | 0 | 34.204.000 | 27.134.000 | 26.617.000 | 22.902.280 | 22.902.280 | 20.770.395 | 2.131.885 | 34.869.525 | | |
| Institutii publice de spectacole si concerte | 67.02.03.04 | 0 | 0 | 16.876.000 | 17.718.000 | 17.356.424 | 17.356.424 | 17.356.424 | 0 | 17.356.425 | | |
| Consolidarea si restaurarea monumentelor istorice | 67.02.03.12 | 0 | 34.146.000 | 10.200.000 | 8.839.000 | 5.487.795 | 5.487.795 | 3.355.910 | 2.131.885 | 17.419.219 | | |
| Alte servicii culturale | 67.02.03.30 | 0 | 58.000 | 58.000 | 60.000 | 58.061 | 58.061 | 58.061 | 0 | 93.881 | | |
| Servicii recreative si sportive | 67.02.05 | 0 | 120.509.000 | 57.688.000 | 54.795.000 | 47.442.131 | 54.260.512 | 34.664.116 | 19.596.396 | 23.859.157 | | |
| Sport | 67.02.05.01 | 0 | 0 | 12.800.000 | 11.564.000 | 11.423.350 | 11.423.350 | 11.423.350 | 0 | 11.461.400 | | |
| In/retinere gradini publice, parcuri, zone verzi, baze sportive si de agrement | 67.02.05.03 | 0 | 120.509.000 | 44.888.000 | 43.231.000 | 36.018.781 | 42.837.162 | 23.240.766 | 19.596.396 | 12.397.757 | | |
| Alte servicii in domeniile culturii, recreerii si religiei | 67.02.50 | 0 | 8.399.000 | 23.669.000 | 27.539.000 | 24.082.832 | 24.082.832 | 19.652.303 | 4.430.529 | 20.394.081 | | |
| Asigurari si asistenta sociala | 68.02 | 0 | 175.000 | 42.476.000 | 43.677.000 | 42.701.624 | 42.701.624 | 42.296.461 | 405.163 | 42.502.021 | | |
| Asistenta acordata persoanelor in varsta | 68.02.04 | 0 | 0 | 4.371.000 | 4.685.000 | 4.519.711 | 4.519.711 | 4.474.605 | 45.106 | 4.404.133 | | |
| Asistenta sociala in caz de boli si invaliditati | 68.02.05 | 0 | 0 | 27.473.000 | 25.654.000 | 25.614.996 | 25.614.996 | 25.566.299 | 48.697 | 25.837.866 | | |
| Asistenta sociala in caz de invaliditate | 68.02.05.02 | 0 | 0 | 27.473.000 | 25.654.000 | 25.614.996 | 25.614.996 | 25.566.299 | 48.697 | 25.837.866 | | |

| Denumirea indicatorilor | Cod indicator | Credite de angajament | | Credite bugetare | | Angajamente bugetare | Angajamente legale | Plati efectuate | Angajamente legale de platit | Cheltuieli efective |
|--|---------------|-----------------------|-------------|------------------|-------------|----------------------|--------------------|-----------------|------------------------------|---------------------|
| | | Initiale | Definitive | Initiale | definitive | | | | | |
| Crese | 68.02.11 | 0 | 0 | 400.000 | 997.000 | 994.860 | 994.860 | 849.151 | 145.709 | 878.478 |
| Prevenirea excludenți sociale | 68.02.15 | 0 | 0 | 2.542.000 | 3.791.000 | 3.186.011 | 3.186.011 | 3.116.206 | 69.805 | 3.113.469 |
| Ajutor social | 68.02.15.01 | 0 | 0 | 633.000 | 605.000 | 360.440 | 360.440 | 360.440 | 0 | 375.941 |
| Cantine de ajutor social | 68.02.15.02 | 0 | 0 | 1.909.000 | 3.186.000 | 2.825.571 | 2.825.571 | 2.765.766 | 69.805 | 2.737.528 |
| Alte cheltuieli în domeniul asigurărilor și asistenței sociale | 68.02.50 | 0 | 175.000 | 7.690.000 | 8.550.000 | 8.386.046 | 8.386.046 | 8.290.200 | 95.846 | 8.268.075 |
| Alte cheltuieli în domeniul asistenței sociale | 68.02.50.50 | 0 | 175.000 | 7.690.000 | 8.550.000 | 8.386.046 | 8.386.046 | 8.290.200 | 95.846 | 8.268.075 |
| Panta a IV-a SERVICII SI DEZVOLTARE PUBLICA, LOCUINTE, MEDIU SI APA | 69.02 | 0 | 314.029.000 | 101.481.000 | 104.508.000 | 92.097.748 | 272.340.648 | 62.394.698 | 209.945.950 | 30.504.728 |
| Locuinte, servicii si dezvoltare publica | 70.02 | 0 | 292.056.000 | 62.592.000 | 68.515.000 | 63.398.892 | 235.773.480 | 41.325.700 | 194.447.780 | 15.047.604 |
| Locuinte | 70.02.03 | 0 | 1.386.000 | 7.212.000 | 7.511.000 | 6.730.986 | 8.598.238 | 5.835.793 | 2.762.445 | 1.986.403 |
| Dezvoltarea sistemului de locuinte | 70.02.03.01 | 0 | 1.286.000 | 7.112.000 | 7.411.000 | 6.646.952 | 8.514.204 | 5.785.693 | 2.728.511 | 1.986.403 |
| Alte cheltuieli în domeniul locuintelor | 70.02.03.30 | 0 | 100.000 | 100.000 | 100.000 | 84.034 | 84.034 | 50.100 | 33.934 | 0 |
| Alimentare cu apa si amenajari hidrotehnice | 70.02.05 | 0 | 0 | 300.000 | 300.000 | 155.818 | 155.818 | 155.818 | 0 | 150.982 |
| Alimentare cu apa | 70.02.05.01 | 0 | 0 | 300.000 | 300.000 | 155.818 | 155.818 | 155.818 | 0 | 150.982 |
| Iluminat public si electrificari rurale | 70.02.06 | 0 | 12.800.000 | 20.000.000 | 26.900.000 | 26.209.241 | 190.670.014 | 20.243.439 | 170.426.575 | 7.712.791 |
| Alte servicii în domeniul locuintei, serviciilor si dezvoltării comunale | 70.02.50 | 0 | 277.870.000 | 35.080.000 | 33.804.000 | 30.302.847 | 36.349.410 | 15.090.650 | 21.258.760 | 5.197.428 |
| Protectia mediului | 74.02 | 0 | 21.973.000 | 38.889.000 | 35.993.000 | 28.698.856 | 36.567.168 | 21.068.998 | 15.498.170 | 15.457.124 |
| Reducerea si controlul poluarii | 74.02.03 | 0 | 50.000 | 50.000 | 50.000 | 0 | 0 | 0 | 0 | 0 |
| Salubritate si gestiunea deseurilor | 74.02.05 | 0 | 20.331.000 | 30.403.000 | 27.903.000 | 23.014.154 | 30.882.466 | 15.451.297 | 15.431.169 | 13.558.368 |
| Salubritate | 74.02.05.01 | 0 | 0 | 14.904.000 | 12.354.000 | 9.770.168 | 9.770.168 | 9.384.538 | 385.630 | 8.551.607 |
| Colectarea, tratarea si distrugerea deseurilor | 74.02.05.02 | 0 | 20.331.000 | 15.499.000 | 15.549.000 | 13.243.986 | 21.112.298 | 6.066.759 | 15.045.539 | 5.006.761 |
| Canalizarea si tratarea apelor reziduale | 74.02.06 | 0 | 1.592.000 | 8.436.000 | 8.040.000 | 5.684.702 | 5.684.702 | 5.617.701 | 67.001 | 1.898.756 |
| Partea a V-a ACTIUNI ECONOMICE | 79.02 | 0 | 695.176.000 | 144.998.000 | 153.543.000 | 123.250.138 | 160.347.966 | 103.995.517 | 56.352.449 | 87.250.340 |
| Combustibili si energie | 81.02 | 0 | 108.914.000 | 52.638.000 | 54.064.000 | 44.722.369 | 72.064.309 | 38.564.158 | 33.500.151 | 39.107.446 |
| Energie termica | 81.02.06 | 0 | 62.653.000 | 12.363.000 | 37.314.000 | 35.280.225 | 35.280.225 | 35.036.320 | 243.905 | 39.025.203 |
| Alte cheltuieli privind combustibilii si energia | 81.02.50 | 0 | 47.261.000 | 40.275.000 | 16.750.000 | 9.442.134 | 36.784.084 | 3.527.838 | 33.256.246 | 82.243 |
| Transporturi | 84.02 | 0 | 585.262.000 | 92.266.000 | 99.385.000 | 78.461.216 | 88.217.094 | 65.364.796 | 22.852.298 | 48.076.331 |
| Transport rutier | 84.02.03 | 0 | 429.365.000 | 91.571.000 | 97.970.000 | 77.978.734 | 87.734.612 | 65.222.044 | 22.512.568 | 47.999.430 |
| Drumuri si poduri | 84.02.03.01 | 0 | 21.222.000 | 14.217.000 | 12.562.000 | 4.885.357 | 5.852.396 | 861.986 | 4.990.410 | 21.082 |
| Transport în comun | 84.02.03.02 | 0 | 372.802.000 | 21.219.000 | 22.816.000 | 19.750.920 | 19.750.920 | 19.688.704 | 62.216 | 15.772.402 |

| Denumirea indicatorilor | Cod indicator | Credite de angajament | | | Credite bugetare | | Angajamente bugetare | Angajamente legale | Plati efectuate | Angajamente legale de platit | Cheltuieli efective |
|--|---------------|-----------------------|-------------|-------------|------------------|-------------|----------------------|--------------------|-----------------|------------------------------|---------------------|
| | | Initiale | Definitive | Initiale | definitive | | | | | | |
| Strazi | 84.02.03.03 | 0 | 35.341.000 | 56.135.000 | 62.592.000 | 53.342.457 | 62.131.296 | 44.671.354 | 17.459.942 | 32.205.946 | |
| Alte cheltuieli in domeniul transporturilor | 84.02.50 | 0 | 152.897.000 | 695.000 | 1.415.000 | 482.482 | 482.482 | 142.752 | 339.730 | 76.901 | |
| Alte actiuni economice | 87.02 | 0 | 0 | 94.000 | 94.000 | 66.563 | 66.563 | 66.563 | 0 | 66.563 | |
| Turism | 87.02.04 | 0 | 0 | 94.000 | 94.000 | 66.563 | 66.563 | 66.563 | 0 | 66.563 | |
| Partea a VII-a REZERVE, EXCEDENT/DEFICIT | 96.02 | 0 | 0 | 191.865.000 | 196.729.000 | 0 | 0 | 34.637.540 | 0 | 0 | |
| Deficit | 99.02 | 0 | 0 | 191.865.000 | 196.729.000 | 0 | 0 | 34.637.540 | 0 | 0 | |
| SECTIUNEA DE FUNCTIONARE | | 0 | 0 | 328.624.080 | 347.425.080 | 318.038.686 | 318.038.687 | 304.253.220 | 13.785.467 | 282.829.306 | |
| TOTAL CHELTUIELI | | 0 | 0 | 328.624.080 | 347.425.080 | 318.038.686 | 318.038.687 | 304.253.220 | 13.785.467 | 282.829.306 | |
| Partea I-a SERVICII PUBLICE GENERALE | 50.02 | 0 | 0 | 56.979.000 | 42.694.000 | 36.615.415 | 36.615.415 | 33.648.759 | 2.966.656 | 33.325.579 | |
| Autoritati publice si actiuni externe | 51.02 | 0 | 0 | 42.354.000 | 36.044.000 | 32.963.039 | 32.963.039 | 30.290.159 | 2.672.890 | 30.358.294 | |
| Autoritati executive si legislative | 51.02.01 | 0 | 0 | 42.354.000 | 36.044.000 | 32.963.039 | 32.963.039 | 30.290.159 | 2.672.890 | 30.358.294 | |
| Autoritati executive | 51.02.01.03 | 0 | 0 | 42.354.000 | 36.044.000 | 32.963.039 | 32.963.039 | 30.290.159 | 2.672.890 | 30.358.294 | |
| Alte servicii publice generale | 54.02 | 0 | 0 | 9.757.000 | 5.014.000 | 2.212.075 | 2.212.075 | 2.020.835 | 191.240 | 1.529.602 | |
| Fond de rezerva bugatara la dispozitia autoritatilor locale | 54.02.05 | 0 | 0 | 4.331.000 | 1.029.000 | 0 | 0 | 0 | 0 | 0 | |
| Fond pentru garantarea imprumuturilor externe, contracte/garantate de administratiile publice locale | 54.02.07 | 0 | 0 | 1.628.000 | 155.000 | 146.102 | 146.102 | 146.102 | 0 | 1.764 | |
| Servicii publice comunitare de evidenta a persoanelor | 54.02.10 | 0 | 0 | 482.000 | 482.000 | 119.323 | 119.323 | 106.647 | 12.676 | 92.771 | |
| Alte servicii publice generale | 54.02.50 | 0 | 0 | 3.316.000 | 3.348.000 | 1.946.650 | 1.946.650 | 1.768.086 | 178.564 | 1.435.067 | |
| Tranzactii privind datoria publica si imprumutul | 55.02 | 0 | 0 | 4.868.000 | 1.636.000 | 1.440.301 | 1.440.301 | 1.337.765 | 102.536 | 1.437.683 | |
| Tranzactii privind datoria publica si imprumutul | 55.02.00 | 0 | 0 | 4.868.000 | 1.636.000 | 1.440.301 | 1.440.301 | 1.337.765 | 102.536 | 1.437.683 | |
| Partea a II-a APARARE, ORDINE PUBLICA SI SIGURANTA NATIONALA | 59.02 | 0 | 0 | 12.432.000 | 10.432.000 | 9.211.325 | 9.211.325 | 8.721.901 | 489.424 | 8.694.571 | |
| Ordine publica si siguranta nationala | 61.02 | 0 | 0 | 12.432.000 | 10.432.000 | 9.211.325 | 9.211.325 | 8.721.901 | 489.424 | 8.694.571 | |
| Ordine publica | 61.02.03 | 0 | 0 | 12.145.000 | 10.145.000 | 9.104.513 | 9.104.513 | 8.634.731 | 469.782 | 8.617.864 | |
| Politia locala | 61.02.03.04 | 0 | 0 | 12.145.000 | 10.145.000 | 9.104.513 | 9.104.513 | 8.634.731 | 469.782 | 8.617.864 | |
| Protectie civila si protectie contra incendiilor (protectie civila nonmilitara) | 61.02.05 | 0 | 0 | 270.000 | 270.000 | 97.867 | 97.867 | 84.225 | 13.642 | 73.822 | |
| Alte cheltuieli in domeniul ordinii publice si sigurantei nationale | 61.02.50 | 0 | 0 | 17.000 | 17.000 | 8.945 | 8.945 | 2.945 | 6.000 | 2.885 | |
| Partea a III-a CHELTUIELI SOCIAL-CULTURALE | 64.02 | 0 | 0 | 146.323.080 | 148.616.080 | 139.789.065 | 139.789.065 | 136.627.803 | 3.161.262 | 134.379.048 | |
| Invatamant | 65.02 | 0 | 0 | 30.218.080 | 32.759.080 | 29.941.474 | 29.941.474 | 29.725.524 | 215.950 | 27.561.721 | |
| Invatamant prescolar si primar | 65.02.03 | 0 | 0 | 8.409.000 | 8.897.600 | 8.201.330 | 8.201.330 | 8.112.608 | 88.722 | 7.404.448 | |

| Denumirea indicatorilor | Cod indicator | Credite de angajament | | Credite bugetare | | Angajamente bugetare | Angajamente legale | Plati efectuate | Angajamente legale de platit | Cheltuieli efective |
|--|---------------|-----------------------|------------|------------------|------------|----------------------|--------------------|-----------------|------------------------------|---------------------|
| | | Initiale | Definitive | Initiale | definitive | | | | | |
| Invatamant prescolar | 65.02.03.01 | 0 | 0 | 4.679.000 | 5.081.000 | 4.744.121 | 4.744.121 | 4.655.399 | 88.722 | 4.302.686 |
| Invatamant primar | 65.02.03.02 | 0 | 0 | 3.730.000 | 3.816.600 | 3.457.209 | 3.457.209 | 3.457.209 | 0 | 3.101.762 |
| Invatamant secundar | 65.02.04 | 0 | 0 | 20.395.000 | 22.672.400 | 21.131.532 | 21.131.532 | 21.004.304 | 127.228 | 19.558.979 |
| Invatamant secundar inferior | 65.02.04.01 | 0 | 0 | 4.218.000 | 4.294.800 | 3.988.048 | 3.988.048 | 3.952.592 | 35.456 | 3.890.539 |
| Invatamant secundar superior | 65.02.04.02 | 0 | 0 | 14.962.000 | 17.162.600 | 15.935.145 | 15.935.145 | 15.843.373 | 91.772 | 14.460.087 |
| Invatamant profesional | 65.02.04.03 | 0 | 0 | 1.215.000 | 1.215.000 | 1.208.339 | 1.208.339 | 1.208.339 | 0 | 1.208.333 |
| Invatamant postliceal | 65.02.05 | 0 | 0 | 85.000 | 85.000 | 70.240 | 70.240 | 70.240 | 0 | 65.567 |
| Servicii auxiliare pentru educatie | 65.02.11 | 0 | 0 | 1.279.000 | 1.054.000 | 537.672 | 537.672 | 537.672 | 0 | 532.027 |
| Internate si cantine pentru elevi | 65.02.11.03 | 0 | 0 | 1.000.000 | 701.000 | 442.269 | 442.269 | 442.269 | 0 | 442.269 |
| Alte servicii auxiliare | 65.02.11.30 | 0 | 0 | 279.000 | 353.000 | 95.403 | 95.403 | 95.403 | 0 | 89.758 |
| Alte cheltuieli in domeniul invatamantului | 65.02.50 | 0 | 0 | 50.080 | 50.080 | 700 | 700 | 700 | 0 | 700 |
| Sanatatale | 66.02 | 0 | 0 | 11.123.000 | 6.560.000 | 6.314.951 | 6.314.951 | 6.223.917 | 91.034 | 6.433.009 |
| Servicii de sanatate publica | 66.02.08 | 0 | 0 | 11.068.000 | 6.505.000 | 6.314.951 | 6.314.951 | 6.223.917 | 91.034 | 6.433.009 |
| Alte cheltuieli in domeniul sanatatii | 66.02.50 | 0 | 0 | 55.000 | 55.000 | 0 | 0 | 0 | 0 | 0 |
| Alte institutii si actiuni sanitare | 66.02.50.50 | 0 | 0 | 55.000 | 55.000 | 0 | 0 | 0 | 0 | 0 |
| Cultura, recreere si religie | 67.02 | 0 | 0 | 62.726.000 | 65.795.000 | 60.949.186 | 60.949.186 | 58.489.956 | 2.459.230 | 58.075.050 |
| Servicii culturale | 67.02.03 | 0 | 0 | 17.236.000 | 18.073.000 | 17.370.887 | 17.370.887 | 17.370.887 | 0 | 17.369.295 |
| Institutii publice de spectacole si concerte | 67.02.03.04 | 0 | 0 | 16.876.000 | 17.718.000 | 17.356.424 | 17.356.424 | 17.356.424 | 0 | 17.356.425 |
| Consolidarea si restaurarea monumentelor istorice | 67.02.03.12 | 0 | 0 | 360.000 | 353.000 | 12.870 | 12.870 | 12.870 | 0 | 12.870 |
| Alte servicii culturale | 67.02.03.30 | 0 | 0 | 0 | 2.000 | 1.593 | 1.593 | 1.593 | 0 | 0 |
| Servicii recreative si sportive | 67.02.05 | 0 | 0 | 27.781.000 | 25.643.000 | 24.318.160 | 24.318.160 | 21.858.930 | 2.459.230 | 21.445.616 |
| Sport | 67.02.05.01 | 0 | 0 | 12.800.000 | 11.564.000 | 11.423.350 | 11.423.350 | 11.423.350 | 0 | 11.461.400 |
| Intretinere gradini publice, parcuri, zone verzi, baze sportive si de agrement | 67.02.05.03 | 0 | 0 | 14.981.000 | 14.079.000 | 12.894.810 | 12.894.810 | 10.435.560 | 2.459.230 | 9.984.216 |
| Alte servicii in domeniile culturii, recreerii si religiei | 67.02.50 | 0 | 0 | 17.709.000 | 22.079.000 | 19.260.139 | 19.260.139 | 19.260.139 | 0 | 19.260.139 |
| Asigurari si asistenta sociala | 68.02 | 0 | 0 | 42.256.000 | 43.502.000 | 42.583.454 | 42.583.454 | 42.188.406 | 395.048 | 42.309.268 |
| Asistenta acordata persoanelor in varsta | 68.02.04 | 0 | 0 | 4.371.000 | 4.685.000 | 4.519.711 | 4.519.711 | 4.474.605 | 45.106 | 4.394.214 |
| Asistenta sociala in caz de boli si invaliditati | 68.02.05 | 0 | 0 | 27.473.000 | 25.654.000 | 25.614.996 | 25.614.996 | 25.566.299 | 48.697 | 25.837.866 |
| Asistenta sociala in caz de invaliditate | 68.02.05.02 | 0 | 0 | 27.473.000 | 25.654.000 | 25.614.996 | 25.614.996 | 25.566.299 | 48.697 | 25.837.866 |
| Crese | 68.02.11 | 0 | 0 | 400.000 | 997.000 | 994.860 | 994.860 | 849.151 | 145.709 | 878.478 |
| Prevenirea excluderii sociale | 68.02.15 | 0 | 0 | 2.542.000 | 3.791.000 | 3.186.011 | 3.186.011 | 3.116.206 | 69.805 | 3.048.770 |


| Denumirea indicatorilor | Cod indicator | Credite de angajament | | Credite bugetare | | Angajamente bugetare | Angajamente legale | Plati efectuate | Angajamente legale de platt | Cheltuieli efective |
|--|---------------|-----------------------|------------|------------------|-------------|----------------------|--------------------|-----------------|-----------------------------|---------------------|
| | | Initiale | Definitive | initiale | definitive | | | | | |
| | | | | | | | | | | |
| Ajutor social | 68.02.15.01 | 0 | 0 | 633.000 | 605.000 | 360.440 | 360.440 | 360.440 | 0 | 375.941 |
| Cantine de ajutor social | 68.02.15.02 | 0 | 0 | 1.908.000 | 3.186.000 | 2.825.571 | 2.825.571 | 2.755.766 | 69.805 | 2.672.829 |
| Alte cheltuieli in domeniul asigurarilor si asistentei sociale | 68.02.50 | 0 | 0 | 7.470.000 | 8.375.000 | 8.267.876 | 8.267.876 | 8.182.145 | 85.731 | 8.149.940 |
| Alte cheltuieli in domeniul asistentei sociale | 68.02.50.50 | 0 | 0 | 7.470.000 | 8.375.000 | 8.267.876 | 8.267.876 | 8.182.145 | 85.731 | 8.149.940 |
| Partea a IV-a SERVICII SI DEZVOLTARE PUBLICA, LOCUINTE, MEDIU SI APE | 69.02 | 0 | 0 | 47.875.000 | 49.714.000 | 40.705.614 | 40.705.615 | 34.040.292 | 6.665.323 | 27.507.838 |
| Locuinte, servicii si dezvoltare publica | 70.02 | 0 | 0 | 18.726.000 | 23.061.000 | 19.604.813 | 19.604.813 | 13.510.325 | 6.094.488 | 12.531.105 |
| Locuinte | 70.02.03 | 0 | 0 | 1.660.000 | 1.545.000 | 962.652 | 962.652 | 727.465 | 235.187 | 698.312 |
| Dezvoltarea sistemului de locuinte | 70.02.03.01 | 0 | 0 | 1.660.000 | 1.545.000 | 962.652 | 962.652 | 727.465 | 235.187 | 698.312 |
| Alimentare cu apa si amenajari hidrotehnice | 70.02.05 | 0 | 0 | 300.000 | 300.000 | 155.818 | 155.818 | 155.818 | 0 | 150.982 |
| Alimentare cu apa | 70.02.05.01 | 0 | 0 | 300.000 | 300.000 | 155.818 | 155.818 | 155.818 | 0 | 150.982 |
| Iluminat public si electrificari rurale | 70.02.06 | 0 | 0 | 10.400.000 | 14.100.000 | 13.409.241 | 13.409.241 | 8.372.068 | 5.037.173 | 7.712.791 |
| Alte servicii in domeniul locuintei, serviciilor si dezvoltarii comunale | 70.02.50 | 0 | 0 | 6.366.000 | 7.116.000 | 5.077.102 | 5.077.102 | 4.254.974 | 822.128 | 3.969.020 |
| Protectia mediului | 74.02 | 0 | 0 | 29.149.000 | 26.653.000 | 21.100.801 | 21.100.802 | 20.529.967 | 570.835 | 14.976.733 |
| Salubritate si gestiunea deseurilor | 74.02.05 | 0 | 0 | 23.366.000 | 20.886.000 | 16.008.789 | 16.008.790 | 15.445.932 | 562.858 | 13.558.368 |
| Salubritate | 74.02.05.01 | 0 | 0 | 14.904.000 | 12.354.000 | 9.770.168 | 9.770.168 | 9.384.538 | 385.630 | 8.551.607 |
| Colectarea, tratarea si distrugerea deseurilor | 74.02.05.02 | 0 | 0 | 8.482.000 | 8.532.000 | 6.238.621 | 6.238.622 | 6.061.394 | 177.228 | 5.006.761 |
| Canalizarea si tratarea apelor reziduale | 74.02.06 | 0 | 0 | 5.763.000 | 5.767.000 | 5.092.012 | 5.092.012 | 5.084.035 | 7.977 | 1.418.365 |
| Partea a V-a ACTIUNI ECONOMICE | 79.02 | 0 | 0 | 65.015.000 | 95.969.000 | 91.717.267 | 91.717.267 | 91.214.465 | 502.802 | 78.922.270 |
| Combustibili si energie | 81.02 | 0 | 0 | 10.106.000 | 35.107.000 | 35.089.016 | 35.089.016 | 35.057.516 | 31.500 | 35.089.016 |
| Energie termica | 81.02.06 | 0 | 0 | 10.020.000 | 35.021.000 | 35.019.093 | 35.019.093 | 35.019.093 | 0 | 35.019.093 |
| Alte cheltuieli priv ind combustibilii si energia | 81.02.50 | 0 | 0 | 86.000 | 86.000 | 69.923 | 69.923 | 38.423 | 31.500 | 69.923 |
| Transporturi | 84.02 | 0 | 0 | 54.815.000 | 60.768.000 | 56.561.688 | 56.561.688 | 56.090.386 | 471.302 | 43.766.691 |
| Transport rutier | 84.02.03 | 0 | 0 | 54.815.000 | 60.768.000 | 56.561.688 | 56.561.688 | 56.090.386 | 471.302 | 43.766.691 |
| Drumuri si poduri | 84.02.03.01 | 0 | 0 | 25.000 | 25.000 | 21.081 | 21.081 | 21.081 | 0 | 21.082 |
| Transport in comun | 84.02.03.02 | 0 | 0 | 15.650.000 | 15.247.000 | 14.965.138 | 14.965.138 | 14.965.138 | 0 | 11.549.618 |
| Sirazi | 84.02.03.03 | 0 | 0 | 39.140.000 | 45.496.000 | 41.575.469 | 41.575.469 | 41.104.167 | 471.302 | 32.195.991 |
| Alte actiuni economice | 87.02 | 0 | 0 | 94.000 | 94.000 | 66.563 | 66.563 | 66.563 | 0 | 66.563 |
| Turism | 87.02.04 | 0 | 0 | 94.000 | 94.000 | 66.563 | 66.563 | 66.563 | 0 | 66.563 |
| Partea a VII-a REZERVE, EXCEDENT/DEFICIT | 96.02 | 0 | 0 | 191.865.000 | 196.729.000 | 0 | 0 | 34.637.540 | 0 | 0 |

| Denumirea indicatorilor | Cod indicator | Credite de angajament | | Credite bugetare | | Angajamente bugetare | Angajamente legale | Plati efectuate | Angajamente legale de platit | Cheltuieli efective |
|---|---------------|-----------------------|---------------|------------------|-------------|----------------------|--------------------|-----------------|------------------------------|---------------------|
| | | Initiale | Definitive | initiale | definitive | | | | | |
| Deficit | 99.02 | 0 | 0 | 191.865.000 | 196.729.000 | 0 | 0 | 34.637.540 | 0 | 0 |
| SECTIUNEA DE DEZVOLTARE | | 0 | 1.313.036.000 | 250.280.000 | 220.338.000 | 140.279.714 | 369.117.542 | 67.870.930 | 301.246.612 | 41.452.151 |
| TOTAL CHELTUIELI | | 0 | 1.313.036.000 | 250.280.000 | 220.338.000 | 140.279.714 | 369.117.542 | 67.870.930 | 301.246.612 | 41.452.151 |
| Partea I-a SERVICII PUBLICE GENERALE | 50.02 | 0 | 72.221.000 | 33.239.000 | 22.800.000 | 3.201.437 | 4.581.953 | 2.797.499 | 1.784.454 | 4.423.162 |
| Autoritati publice si actiuni externe | 51.02 | 0 | 12.300.000 | 7.292.000 | 7.504.000 | 1.623.633 | 3.004.149 | 1.225.695 | 1.778.454 | 4.302.630 |
| Autoritati executive si legislative | 51.02.01 | 0 | 12.300.000 | 7.292.000 | 7.504.000 | 1.623.633 | 3.004.149 | 1.225.695 | 1.778.454 | 4.302.630 |
| Autoritati executive | 51.02.01.03 | 0 | 12.300.000 | 7.292.000 | 7.504.000 | 1.623.633 | 3.004.149 | 1.225.695 | 1.778.454 | 4.302.630 |
| Alte servicii publice generale | 54.02 | 0 | 59.921.000 | 25.947.000 | 15.296.000 | 1.577.804 | 1.577.804 | 1.571.804 | 6.000 | 120.532 |
| Alte servicii publice generale | 54.02.10 | 0 | 355.000 | 355.000 | 355.000 | 106.140 | 106.140 | 106.140 | 0 | 78.263 |
| Servicii publice comunitare de evidenta a persoanelor | 54.02.50 | 0 | 59.566.000 | 25.592.000 | 14.941.000 | 1.471.664 | 1.471.664 | 1.465.664 | 6.000 | 42.269 |
| Alte servicii publice generale | 59.02 | 0 | 988.000 | 988.000 | 988.000 | 388.145 | 388.145 | 269.264 | 118.881 | 319.782 |
| Partea a II-a APARARE, ORDINE PUBLICA SI SIGURANTA NATIONALA | | | | | | | | | | |
| Ordine publica si siguranta nationala | 61.02 | 0 | 988.000 | 1.088.000 | 988.000 | 388.145 | 388.145 | 269.264 | 118.881 | 319.782 |
| Ordine publica | 61.02.03 | 0 | 800.000 | 800.000 | 800.000 | 233.743 | 233.743 | 233.743 | 0 | 262.195 |
| Politie locala | 61.02.03.04 | 0 | 800.000 | 800.000 | 800.000 | 233.743 | 233.743 | 233.743 | 0 | 262.195 |
| Protectie civila si protectie contra incendiilor (protectie civila nonmilitara) | 61.02.05 | 0 | 38.000 | 38.000 | 38.000 | 35.521 | 35.521 | 35.521 | 0 | 57.587 |
| Alte cheltuieli in domeniul ordinii publice si sigurantei nationale | 61.02.50 | 0 | 150.000 | 250.000 | 150.000 | 118.881 | 118.881 | 0 | 118.881 | 0 |
| Partea a III-a CHELTUIELI SOCIAL-CULTURALE | | | | | | | | | | |
| Invatamant | 64.02 | 0 | 230.622.000 | 82.364.000 | 84.182.000 | 53.765.127 | 63.881.712 | 23.668.709 | 40.213.003 | 25.384.247 |
| Invatamant prescolar si primar | 65.02 | 0 | 53.793.000 | 26.632.000 | 31.200.000 | 18.963.099 | 22.261.303 | 5.765.212 | 16.496.091 | 892.500 |
| Invatamant prescolar | 65.02.03 | 0 | 5.486.000 | 1.380.000 | 2.138.000 | 1.495.937 | 1.513.127 | 803.511 | 709.616 | 134.523 |
| Invatamant primar | 65.02.03.01 | 0 | 5.401.000 | 1.380.000 | 2.053.000 | 1.411.390 | 1.428.580 | 718.964 | 709.616 | 47.723 |
| Invatamant secundar | 65.02.03.02 | 0 | 85.000 | 85.000 | 85.000 | 84.547 | 84.547 | 84.547 | 0 | 86.800 |
| Invatamant secundar inferior | 65.02.04 | 0 | 48.016.000 | 24.961.000 | 28.771.000 | 17.176.802 | 20.457.816 | 4.671.341 | 15.786.475 | 737.386 |
| Invatamant secundar superior | 65.02.04.01 | 0 | 6.661.000 | 304.000 | 4.594.000 | 1.955.245 | 1.955.245 | 675.230 | 1.280.015 | 41.529 |
| Invatamant secundar superior | 65.02.04.02 | 0 | 41.355.000 | 24.657.000 | 24.177.000 | 15.221.557 | 18.502.571 | 3.996.111 | 14.506.460 | 695.857 |
| Servicii auxiliare pentru educatie | 65.02.11 | 0 | 291.000 | 291.000 | 291.000 | 290.360 | 290.360 | 290.360 | 0 | 20.591 |
| Internate si cantine pentru elevi | 65.02.11.03 | 0 | 0 | 0 | 0 | 0 | 0 | 0 | 0 | 2.444 |
| Alte servicii auxiliare | 65.02.11.30 | 0 | 291.000 | 291.000 | 291.000 | 290.360 | 290.360 | 290.360 | 0 | 18.147 |
| Sanatate | 66.02 | 0 | 13.542.000 | 9.747.000 | 9.651.000 | 1.205.801 | 1.205.801 | 1.198.584 | 7.217 | 3.251.281 |
| Servicii medicale in unitati sanitare cu paturi | 66.02.06 | 0 | 13.470.000 | 9.579.000 | 9.579.000 | 3.327.371 | 3.327.371 | 3.320.154 | 7.217 | 3.231.151 |

| Denumirea indicatorilor | Cod Indicator | Credite de angajament | | Credite bugetare | | Angajamente bugetare | Angajamente legale | Plati efectuate | Angajamente legale de platit | Cheltuieli efective |
|---|---------------|-----------------------|-------------|------------------|------------|----------------------|--------------------|-----------------|------------------------------|---------------------|
| | | Initiale | Definitive | Initiale | definitive | | | | | |
| Spatiale generale | 66.02.06.01 | 0 | 13.470.000 | 9.579.000 | 9.579.000 | 3.327.371 | 3.327.371 | 3.320.154 | 7.217 | 3.231.151 |
| Servicii de sanatate publica | 66.02.08 | 0 | 72.000 | 168.000 | 72.000 | -2.121.570 | -2.121.570 | -2.121.570 | 0 | 20.130 |
| Cultura, recreere si religie | 67.02 | 0 | 163.112.000 | 45.765.000 | 43.156.000 | 33.478.057 | 40.296.438 | 16.596.858 | 23.699.580 | 21.047.713 |
| Servicii culturale | 67.02.03 | 0 | 34.204.000 | 9.898.000 | 8.544.000 | 5.531.393 | 5.531.393 | 3.399.508 | 2.131.885 | 17.500.230 |
| Consolidarea si restaurarea monumentelor istorice | 67.02.03.12 | 0 | 34.146.000 | 9.840.000 | 8.486.000 | 5.474.925 | 5.474.925 | 3.343.040 | 2.131.885 | 17.406.349 |
| Alte servicii culturale | 67.02.03.30 | 0 | 58.000 | 58.000 | 58.000 | 56.468 | 56.468 | 56.468 | 0 | 93.891 |
| Servicii recreative si sportive | 67.02.05 | 0 | 120.509.000 | 29.907.000 | 29.152.000 | 23.123.971 | 29.942.352 | 12.805.186 | 17.137.166 | 2.413.541 |
| Intinerare gradini publice, parcuri, zone verzi, baze sportive si de agrement | 67.02.05.03 | 0 | 120.509.000 | 29.907.000 | 29.152.000 | 23.123.971 | 29.942.352 | 12.805.186 | 17.137.166 | 2.413.541 |
| Alte servicii in domeniile culturii, recreerii si religiei | 67.02.50 | 0 | 8.399.000 | 5.960.000 | 5.460.000 | 4.822.693 | 4.822.693 | 392.164 | 4.430.529 | 1.133.942 |
| Asigurari si asistenta sociala | 68.02 | 0 | 175.000 | 220.000 | 175.000 | 118.170 | 118.170 | 108.055 | 10.115 | 192.753 |
| Asistenta acordata persoanelor in varsta | 68.02.04 | 0 | 0 | 0 | 0 | 0 | 0 | 0 | 0 | 9.919 |
| Prevenirea excluderii sociale | 68.02.15 | 0 | 0 | 0 | 0 | 0 | 0 | 0 | 0 | 64.699 |
| Cantine de ajutor social | 68.02.15.02 | 0 | 0 | 0 | 0 | 0 | 0 | 0 | 0 | 64.699 |
| Alte cheltuieli in domeniul asigurarilor si asistentei sociale | 68.02.50 | 0 | 175.000 | 220.000 | 175.000 | 118.170 | 118.170 | 108.055 | 10.115 | 118.135 |
| Alte cheltuieli in domeniul asistentei sociale | 68.02.50.50 | 0 | 175.000 | 220.000 | 175.000 | 118.170 | 118.170 | 108.055 | 10.115 | 118.135 |
| Partea a IV-a SERVICII SI DEZVOLTARE PUBLICA, LOCUINTE, MEDIU SI APE | 69.02 | 0 | 314.029.000 | 53.605.000 | 54.794.000 | 51.392.134 | 231.635.033 | 26.354.406 | 203.280.627 | 2.996.890 |
| Locuinte, servicii si dezvoltare publica | 70.02 | 0 | 292.056.000 | 43.866.000 | 45.454.000 | 43.794.079 | 216.168.667 | 27.815.375 | 188.353.292 | 2.516.499 |
| Locuinte | 70.02.03 | 0 | 1.366.000 | 5.552.000 | 5.966.000 | 5.768.334 | 7.635.586 | 5.108.328 | 2.527.258 | 1.288.091 |
| Dezvoltarea sistemului de locuinte | 70.02.03.01 | 0 | 1.286.000 | 5.452.000 | 5.866.000 | 5.684.300 | 7.551.552 | 5.058.228 | 2.493.324 | 1.288.091 |
| Alte cheltuieli in domeniul locuintelor | 70.02.03.30 | 0 | 100.000 | 100.000 | 100.000 | 84.034 | 84.034 | 50.100 | 33.934 | 0 |
| Iluminat public si electrificari rurale | 70.02.06 | 0 | 12.800.000 | 9.600.000 | 12.800.000 | 12.800.000 | 177.260.773 | 11.871.371 | 165.389.402 | 0 |
| Alte servicii in domeniul locuintei, serviciilor si dezvoltarii comunale | 70.02.50 | 0 | 277.870.000 | 28.714.000 | 26.688.000 | 25.225.745 | 31.272.308 | 10.835.676 | 20.436.632 | 1.228.408 |
| Protecia mediului | 74.02 | 0 | 21.973.000 | 9.740.000 | 9.340.000 | 7.598.055 | 15.466.366 | 539.031 | 14.927.335 | 480.391 |
| Reducerea si controlul poluarii | 74.02.03 | 0 | 50.000 | 50.000 | 50.000 | 0 | 0 | 0 | 0 | 0 |
| Salubritate si gestiunea deseurilor | 74.02.05 | 0 | 20.331.000 | 7.017.000 | 7.017.000 | 7.005.365 | 14.873.676 | 5.365 | 14.868.311 | 0 |
| Colectarea, tratarea si distrugerea deseurilor | 74.02.05.02 | 0 | 20.331.000 | 7.017.000 | 7.017.000 | 7.005.365 | 14.873.676 | 5.365 | 14.868.311 | 0 |
| Canalizarea si tratarea apelor reziduale | 74.02.06 | 0 | 1.592.000 | 2.673.000 | 2.273.000 | 592.690 | 592.690 | 533.666 | 59.024 | 480.391 |
| Partea a V-a ACTIUNI ECONOMICE | 79.02 | 0 | 695.176.000 | 79.983.000 | 57.574.000 | 31.532.871 | 68.630.699 | 12.781.052 | 55.849.647 | 8.328.070 |

| Denumirea indicatorilor | Cod indicator | Credite de angajament | | Credite bugetare | | Angajamente bugetare | Angajamente legale | Plati efectuate | Angajamente legale de platit | Cheltuieli efective |
|--|---------------|-----------------------|-------------|------------------|-------------|----------------------|--------------------|-----------------|------------------------------|---------------------|
| | | Initiale | Definitive | initiale | definitive | | | | | |
| Combustibili si energie | 81.02 | 0 | 109.914.000 | 42.532.000 | 18.957.000 | 9.633.343 | 36.975.293 | 3.506.642 | 33.468.651 | 4.018.430 |
| Energie termica | 81.02.06 | 0 | 62.653.000 | 2.343.000 | 2.293.000 | 261.132 | 261.132 | 17.227 | 243.905 | 4.006.110 |
| Alte cheltuieli privind combustibilii si energia | 81.02.50 | 0 | 47.261.000 | 40.189.000 | 16.664.000 | 9.372.211 | 36.714.161 | 3.489.415 | 33.224.746 | 12.320 |
| Transporturi | 84.02 | 0 | 585.262.000 | 37.451.000 | 38.617.000 | 21.899.528 | 31.655.406 | 9.274.410 | 22.380.996 | 4.309.640 |
| Transport rutier | 84.02.03 | 0 | 429.365.000 | 36.756.000 | 37.202.000 | 21.417.046 | 31.172.924 | 9.131.658 | 22.041.266 | 4.232.739 |
| Dnumuri si poduri | 84.02.03.01 | 0 | 21.222.000 | 14.192.000 | 12.537.000 | 4.864.276 | 5.831.315 | 840.905 | 4.990.410 | 0 |
| Transport in comun | 84.02.03.02 | 0 | 372.802.000 | 5.569.000 | 7.569.000 | 4.785.782 | 4.785.782 | 4.723.566 | 62.216 | 4.222.764 |
| Strazi | 84.02.03.03 | 0 | 35.341.000 | 16.995.000 | 17.096.000 | 11.766.988 | 20.555.827 | 3.567.187 | 16.988.640 | 9.955 |
| Alte cheltuieli in domeniul transporturilor | 84.02.50 | 0 | 155.697.000 | 695.000 | 1.415.000 | 482.482 | 482.482 | 142.752 | 339.730 | 76.901 |
| Partea a VII-a REZERVE, EXCEDENT/DEFICIT | 96.02 | 0 | 0 | 191.865.000 | 196.729.000 | 0 | 0 | 34.637.540 | 0 | 0 |
| Deficit | 99.02 | 0 | 0 | 191.865.000 | 196.729.000 | 0 | 0 | 34.637.540 | 0 | 0 |

DIRECTOR EXECUTIV,
Claudia GROZAVU

.....


CONDUCĂTORUL INSTITUȚIEI,
Georgina FALCĂ



ȘEF SERVICIUL BUCET,
Olimpia ȘTOICA

.....


**CONTUL DE EXECUTIE AL INSTITUTIILOR PUBLICE - CHELTUIELI
51.02 - Autoritati publice si actiuni externe - la data de 31.12.2018**

| Denumirea indicatorilor | Cod indicator | Credite de angajament | | Credite bugetare | | Angajamente bugetare | Angajamente legale | Plaii efectuate | Angajamente legale de platit | Cheltuieli efective |
|---|---------------|-----------------------|------------|------------------|------------|----------------------|--------------------|-----------------|------------------------------|---------------------|
| | | Initiale | Definitive | initiale | definitive | | | | | |
| TOTAL SECTIUNILE FUNCTIONARE + DEZVOL TARE | | 0 | 12.300.000 | 49.646.000 | 43.548.000 | 34.586.672 | 35.967.188 | 31.515.854 | 4.451.334 | 34.660.924 |
| SECTIUNEA DE FUNCTIONARE | | 0 | 0 | 42.354.000 | 36.044.000 | 32.963.039 | 32.963.039 | 30.290.159 | 2.672.880 | 30.358.294 |
| Total cheltuieli | | 0 | 0 | 42.354.000 | 36.044.000 | 32.963.039 | 32.963.039 | 30.290.159 | 2.672.880 | 30.358.294 |
| CHELTUIELI CURENTE | 01 | 0 | 0 | 42.354.000 | 36.044.000 | 33.045.245 | 33.045.245 | 30.372.365 | 2.672.880 | 30.358.294 |
| TITLUL I CHELTUIELI DE PERSONAL | 10 | 0 | 0 | 28.945.000 | 23.345.000 | 23.345.000 | 23.345.000 | 22.538.942 | 806.058 | 22.529.086 |
| Cheltuieli salariale in bani | 10.01 | 0 | 0 | 27.127.000 | 21.527.000 | 21.527.000 | 21.527.000 | 21.138.509 | 388.491 | 21.410.795 |
| Salarii de baza | 10.01.01 | 0 | 0 | 24.510.000 | 18.395.000 | 18.395.000 | 18.395.000 | 18.272.136 | 122.864 | 18.679.465 |
| Alte sporuri | 10.01.06 | 0 | 0 | 0 | 5.000 | 5.000 | 5.000 | 2.259 | 2.741 | 3.071 |
| Ore suplimentare | 10.01.07 | 0 | 0 | 20.000 | 20.000 | 20.000 | 20.000 | 18.939 | 1.061 | 0 |
| Indemnizatii platite unor persoane din afara unitatii | 10.01.12 | 0 | 0 | 475.000 | 475.000 | 475.000 | 475.000 | 421.114 | 53.886 | 429.243 |
| Indemnizatii de delegare | 10.01.13 | 0 | 0 | 72.000 | 82.000 | 82.000 | 82.000 | 30.536 | 51.464 | 30.095 |
| Alte drepturi salariale in bani | 10.01.30 | 0 | 0 | 2.050.000 | 2.550.000 | 2.550.000 | 2.550.000 | 2.393.525 | 156.475 | 2.268.921 |
| Cheltuieli salariale in natura | 10.02 | 0 | 0 | 892.000 | 892.000 | 892.000 | 892.000 | 636.550 | 255.450 | 636.550 |
| Tichete de vacanta | 10.02.06 | 0 | 0 | 892.000 | 892.000 | 892.000 | 892.000 | 636.550 | 255.450 | 636.550 |
| Contributii | 10.03 | 0 | 0 | 926.000 | 926.000 | 926.000 | 926.000 | 763.883 | 162.117 | 481.741 |
| Contributii de asigurari sociale de stat | 10.03.01 | 0 | 0 | 230.000 | 230.000 | 230.000 | 230.000 | 224.732 | 5.268 | 483 |
| Contributii de asigurari de somaj | 10.03.02 | 0 | 0 | 8.000 | 8.000 | 8.000 | 8.000 | 7.066 | 934 | 17 |
| Contributii de asigurari sociale de sanatate | 10.03.03 | 0 | 0 | 80.000 | 80.000 | 80.000 | 80.000 | 73.948 | 6.052 | 160 |
| Contributii de asigurari pentru accidente de munca si boli profesionale | 10.03.04 | 0 | 0 | 3.000 | 3.000 | 3.000 | 3.000 | 2.137 | 863 | 4 |
| Contributii pentru concedii si indemnizatii | 10.03.06 | 0 | 0 | 20.000 | 20.000 | 20.000 | 20.000 | 16.536 | 3.464 | 26 |
| Contributia asiguratorie pentru munca | 10.03.07 | 0 | 0 | 585.000 | 585.000 | 585.000 | 585.000 | 439.464 | 145.536 | 481.051 |

| Denumirea indicatorilor | Cod indicator | Credite de angajament | | Credite bugetare | | Angajamente bugetare | Angajamente legale | Plati efectuate | Angajamente legale de platit | Cheltuieli efective |
|---|---------------|-----------------------|------------|------------------|------------|----------------------|--------------------|-----------------|------------------------------|---------------------|
| | | Initiale | Definitive | initiale | definitive | | | | | |
| TITLUL II BUNURI SI SERVICII | 20 | 0 | 0 | 12.669.000 | 11.959.000 | 9.181.233 | 9.181.233 | 7.314.411 | 1.866.822 | 7.310.196 |
| Bunuri si servicii | 20.01 | 0 | 0 | 7.776.000 | 8.193.000 | 6.987.622 | 6.987.622 | 5.521.885 | 1.465.737 | 5.441.967 |
| Furnituri de birou | 20.01.01 | 0 | 0 | 663.000 | 840.000 | 534.065 | 534.065 | 534.065 | 0 | 606.130 |
| Materiale pentru curatenie | 20.01.02 | 0 | 0 | 141.000 | 141.000 | 89.025 | 89.025 | 89.025 | 0 | 44.542 |
| Incalziti, iluminati si forta motrica | 20.01.03 | 0 | 0 | 500.000 | 650.000 | 572.150 | 572.150 | 467.150 | 105.000 | 449.609 |
| Apa, canal si salubritate | 20.01.04 | 0 | 0 | 80.000 | 80.000 | 80.000 | 80.000 | 54.790 | 25.210 | 50.045 |
| Carburanti si lubrifianti | 20.01.05 | 0 | 0 | 500.000 | 500.000 | 404.640 | 404.640 | 404.640 | 0 | 292.768 |
| Piese de schimb | 20.01.06 | 0 | 0 | 714.000 | 714.000 | 598.444 | 598.444 | 494.998 | 103.446 | 502.615 |
| Posta, telecomunicatii, radio, tv, internet | 20.01.08 | 0 | 0 | 660.000 | 867.000 | 853.171 | 853.171 | 649.104 | 204.067 | 653.438 |
| Materiale si prestari de servicii cu caracter functional | 20.01.09 | 0 | 0 | 0 | 0 | 0 | 0 | 0 | 0 | 31.170 |
| Alte bunuri si servicii pentru intretinere si functionare | 20.01.30 | 0 | 0 | 4.518.000 | 4.401.000 | 3.856.127 | 3.856.127 | 2.828.113 | 1.028.014 | 2.811.650 |
| Reparatii curente | 20.02 | 0 | 0 | 440.000 | 440.000 | 332.000 | 332.000 | 318.827 | 13.173 | 318.827 |
| Bunuri de natura obiectelor de inventar | 20.05 | 0 | 0 | 395.000 | 385.000 | 157.856 | 157.856 | 157.856 | 0 | 283.794 |
| Alte obiecte de inventar | 20.05.30 | 0 | 0 | 395.000 | 385.000 | 157.856 | 157.856 | 157.856 | 0 | 283.794 |
| Deplasari, delasari, transferari | 20.06 | 0 | 0 | 1.565.000 | 962.000 | 414.777 | 414.777 | 414.777 | 0 | 412.871 |
| Deplasari interne, delasari, transferari | 20.06.01 | 0 | 0 | 1.515.000 | 762.000 | 245.684 | 245.684 | 245.684 | 0 | 245.684 |
| Deplasari in strainatate | 20.06.02 | 0 | 0 | 50.000 | 200.000 | 169.093 | 169.093 | 169.093 | 0 | 167.187 |
| Carti, publicatii si materiale documentare | 20.11 | 0 | 0 | 25.000 | 25.000 | 997 | 997 | 997 | 0 | 997 |
| Pregatire profesionala | 20.13 | 0 | 0 | 727.000 | 327.000 | 66.418 | 66.418 | 66.418 | 0 | 66.418 |
| Protectia muncii | 20.14 | 0 | 0 | 156.000 | 156.000 | 84.068 | 84.068 | 53.507 | 30.561 | 53.507 |
| Alte cheltuieli | 20.30 | 0 | 0 | 1.585.000 | 1.471.000 | 1.137.495 | 1.137.495 | 780.144 | 357.351 | 731.815 |
| Reclama si publicitate | 20.30.01 | 0 | 0 | 152.000 | 152.000 | 145.737 | 145.737 | 96.428 | 49.309 | 88.449 |
| Protocol si reprezentare | 20.30.02 | 0 | 0 | 30.000 | 80.000 | 66.246 | 66.246 | 66.246 | 0 | 67.855 |
| Prime de asigurare non-viata | 20.30.03 | 0 | 0 | 173.000 | 173.000 | 82.358 | 82.358 | 82.358 | 0 | 85.456 |
| Executarea silita a creantelor bugetare | 20.30.09 | 0 | 0 | 280.000 | 280.000 | 249.546 | 249.546 | 85.894 | 163.652 | 85.894 |
| alte cheltuieli cu bunuri si servicii | 20.30.30 | 0 | 0 | 950.000 | 786.000 | 593.608 | 593.608 | 449.218 | 144.390 | 404.161 |
| TITLUL XI ALTE CHELTUIELI | 59 | 0 | 0 | 740.000 | 740.000 | 519.012 | 519.012 | 519.012 | 0 | 519.012 |
| Despagubiri civile | 59.17 | 0 | 0 | 200.000 | 200.000 | 18.478 | 18.478 | 18.478 | 0 | 18.478 |

| Denumirea indicatorilor | Cod indicator | Credite de angajament | | Credite bugetare | | Angajamente bugetare | Angajamente legale | Plati efectuate | Angajamente legale de platit | Cheltuieli efective |
|---|---------------|-----------------------|------------|------------------|------------|----------------------|--------------------|-----------------|------------------------------|---------------------|
| | | Initiale | Definitive | initiale | definitive | | | | | |
| Sume aferente persoanelor cu handicap neincadrate | 59.40 | 0 | 0 | 540.000 | 540.000 | 500.534 | 500.534 | 500.534 | 0 | 500.534 |
| PLATI EFECTUATE IN ANII PRECEDENTI SI RECUPERATE IN ANUL CURENT | 84 | 0 | 0 | 0 | 0 | -82.206 | -82.206 | -82.206 | 0 | 0 |
| TITLUL XIX PATI EFECTUATE IN ANII PRECEDENTI SI RECUPERATE IN ANUL CURENT | 85 | 0 | 0 | 0 | 0 | -82.206 | -82.206 | -82.206 | 0 | 0 |
| Plati efectuate in anii precedenti si recuperate in anul curent | 85.01 | 0 | 0 | 0 | 0 | -82.206 | -82.206 | -82.206 | 0 | 0 |
| Plati efectuate in anii precedenti si recuperate in anul curent in sec?iunea de func?ionare a bugetului local | 85.01.01 | 0 | 0 | 0 | 0 | -82.206 | -82.206 | -82.206 | 0 | 0 |
| SECTIUNEA DE DEZVOLTARE | | 0 | 12.300.000 | 7.292.000 | 7.504.000 | 1.623.633 | 3.004.149 | 1.225.695 | 1.778.454 | 4.302.630 |
| Total cheltuieli | | 0 | 12.300.000 | 7.292.000 | 7.504.000 | 1.623.633 | 3.004.149 | 1.225.695 | 1.778.454 | 4.302.630 |
| CHELTUIELI CURENTE | 01 | 0 | 474.000 | 424.000 | 454.000 | 343.562 | 343.562 | 94.923 | 248.639 | 99.479 |
| Titlul VIII PROIECTE CU FINANTARE DIN FONDURI EXTERNE NERAMBURSABILE (FEN) POSTADERARE | 56 | 0 | 0 | 0 | 0 | 0 | 0 | 0 | 0 | 4.556 |
| Programe din Fondul European de Dezvoltare Regionala (FEDR) | 56.01 | 0 | 0 | 0 | 0 | 0 | 0 | 0 | 0 | 4.556 |
| Finantarea nationala | 56.01.01 | 0 | 0 | 0 | 0 | 0 | 0 | 0 | 0 | 551 |
| Finantarea Uniunii Europene | 56.01.02 | 0 | 0 | 0 | 0 | 0 | 0 | 0 | 0 | 3.123 |
| Cheltuieli neeligibile | 56.01.03 | 0 | 0 | 0 | 0 | 0 | 0 | 0 | 0 | 882 |
| TITLUL X Proiecte cu finantare din fonduri externe nerambursabile aferente cadrului financiar 2014-2020 | 58 | 0 | 474.000 | 424.000 | 454.000 | 343.562 | 343.562 | 94.923 | 248.639 | 94.923 |
| Programe din Fondul Social European (FSE) | 58.02 | 0 | 423.000 | 423.000 | 423.000 | 332.367 | 332.367 | 83.728 | 248.639 | 83.728 |
| Finantarea nationala | 58.02.01 | 0 | 63.500 | 63.000 | 63.500 | 49.855 | 49.855 | 12.559 | 37.296 | 12.559 |
| Finantarea externa nerambursabila | 58.02.02 | 0 | 359.500 | 360.000 | 359.500 | 282.512 | 282.512 | 71.169 | 211.343 | 71.169 |
| Alte facilitati? i instrumente postaderare | 58.16 | 0 | 51.000 | 1.000 | 31.000 | 11.195 | 11.195 | 11.195 | 0 | 11.195 |
| Finantare externa nerambursabila | 58.16.02 | 0 | 35.000 | 0 | 15.000 | 9.687 | 9.687 | 9.687 | 0 | 9.687 |

| Denumirea indicatorilor | Cod indicator | Credite de angajament | | Credite bugetare | | Angajamente bugetare | Angajamente legale | Plati efectuate | Angajamente legale de platit | Cheltuieli efective |
|--|---------------|-----------------------|------------|------------------|------------|----------------------|--------------------|-----------------|------------------------------|---------------------|
| | | Initiale | Definitive | initiale | definitive | | | | | |
| Cheltuieli neeligibile | 58.16.03 | 0 | 16.000 | 1.000 | 16.000 | 1.508 | 1.508 | 1.508 | 0 | 1.508 |
| CHELTUIELI DE CAPITAL | 70 | 0 | 11.826.000 | 6.868.000 | 7.050.000 | 1.280.071 | 2.660.587 | 1.130.772 | 1.529.815 | 4.203.151 |
| TITLUL XIII ACTIVE NEFINANCIARE | 71 | 0 | 11.826.000 | 6.868.000 | 7.050.000 | 1.280.071 | 2.660.587 | 1.130.772 | 1.529.815 | 4.203.151 |
| Active fixe | 71.01 | 0 | 11.826.000 | 6.868.000 | 7.050.000 | 1.280.071 | 2.660.587 | 1.130.772 | 1.529.815 | 4.203.151 |
| Construcții | 71.01.01 | 0 | 6.948.000 | 2.372.000 | 2.372.000 | 447.777 | 1.828.293 | 328.477 | 1.499.816 | 39.328 |
| Masini, echipamente si mijloace de transport | 71.01.02 | 0 | 3.324.000 | 3.042.000 | 3.324.000 | 703.525 | 703.525 | 703.525 | 0 | 1.505.032 |
| Mobilier, aparatura birou si alte active corporale | 71.01.03 | 0 | 287.000 | 287.000 | 287.000 | 0 | 0 | 0 | 0 | 274.799 |
| Alte active fixe | 71.01.30 | 0 | 1.267.000 | 1.167.000 | 1.067.000 | 128.769 | 128.769 | 98.770 | 29.999 | 2.383.992 |

CONDUCĂTORUL INSTITUȚIEI

Gheorghe FALCĂ



DIRECTOR EXECUTIV,
Claudia GROZAVU

ȘEF SERVICIUL BUGEȚ,
Olimpia STOICA

**CONTUL DE EXECUTIE AL INSTITUTIILOR PUBLICE - CHELTUIELI
51.02.01 - Autoritati executive si legislative - la data de 31.12.2018**

| Denumirea indicatorilor | Cod indicator | Credite de angajament | | Credite bugetare | | Angajamente bugetare | Angajamente legale | Plati efectuate | Angajamente legale de plati | Cheltuieli efective |
|---|---------------|-----------------------|------------|------------------|------------|----------------------|--------------------|-----------------|-----------------------------|---------------------|
| | | Initiale | Definitive | initiale | definitive | | | | | |
| TOTAL SECTIUNILE FUNCTIONARE + DEZVOLTARE | | 0 | 12.300.000 | 49.646.000 | 43.548.000 | 34.586.672 | 35.967.188 | 31.515.854 | 4.451.334 | 34.660.924 |
| SECTIUNEA DE FUNCTIONARE | | 0 | 0 | 42.354.000 | 36.044.000 | 32.963.039 | 32.963.039 | 30.290.159 | 2.672.880 | 30.358.294 |
| Total cheltuieli | | 0 | 0 | 42.354.000 | 36.044.000 | 32.963.039 | 32.963.039 | 30.290.159 | 2.672.880 | 30.358.294 |
| CHELTUIELI CURENTE | 01 | 0 | 0 | 42.354.000 | 36.044.000 | 33.045.245 | 33.045.245 | 30.372.365 | 2.672.880 | 30.358.294 |
| TITLUL I CHELTUIELI DE PERSONAL | 10 | 0 | 0 | 28.945.000 | 23.345.000 | 23.345.000 | 23.345.000 | 22.538.942 | 806.058 | 22.529.086 |
| Cheltuieli salariale in bani | 10.01 | 0 | 0 | 27.127.000 | 21.527.000 | 21.527.000 | 21.527.000 | 21.138.509 | 388.491 | 21.410.795 |
| Salarii de baza | 10.01.01 | 0 | 0 | 24.510.000 | 18.395.000 | 18.395.000 | 18.395.000 | 18.272.136 | 122.864 | 18.679.465 |
| Alte sporuri | 10.01.06 | 0 | 0 | 0 | 5.000 | 5.000 | 5.000 | 2.259 | 2.741 | 3.071 |
| Ore suplimentare | 10.01.07 | 0 | 0 | 20.000 | 20.000 | 20.000 | 20.000 | 18.939 | 1.061 | 0 |
| Indemnizatii platite unor persoane din afara unitatii | 10.01.12 | 0 | 0 | 475.000 | 475.000 | 475.000 | 475.000 | 421.114 | 53.886 | 429.243 |
| Indemnizatii de delegare | 10.01.13 | 0 | 0 | 72.000 | 82.000 | 82.000 | 82.000 | 30.536 | 51.464 | 30.095 |
| Alte drepturi salariale in bani | 10.01.30 | 0 | 0 | 2.050.000 | 2.550.000 | 2.550.000 | 2.550.000 | 2.393.525 | 156.475 | 2.268.921 |
| Cheltuieli salariale in natura | 10.02 | 0 | 0 | 892.000 | 892.000 | 892.000 | 892.000 | 636.550 | 255.450 | 636.550 |
| Tichete de vacanta | 10.02.06 | 0 | 0 | 892.000 | 892.000 | 892.000 | 892.000 | 636.550 | 255.450 | 636.550 |
| Contributii | 10.03 | 0 | 0 | 926.000 | 926.000 | 926.000 | 926.000 | 763.883 | 162.117 | 481.741 |
| Contributii de asigurari sociale de stat | 10.03.01 | 0 | 0 | 230.000 | 230.000 | 230.000 | 230.000 | 224.732 | 5.268 | 483 |
| Contributii de asigurari de somaj | 10.03.02 | 0 | 0 | 8.000 | 8.000 | 8.000 | 8.000 | 7.066 | 934 | 17 |
| Contributii de asigurari sociale de sanatate | 10.03.03 | 0 | 0 | 80.000 | 80.000 | 80.000 | 80.000 | 73.948 | 6.052 | 160 |
| Contributii de asigurari pentru accidente de munca si boli profesionale | 10.03.04 | 0 | 0 | 3.000 | 3.000 | 3.000 | 3.000 | 2.137 | 863 | 4 |
| Contributii pentru concedii si indemnizatii | 10.03.06 | 0 | 0 | 20.000 | 20.000 | 20.000 | 20.000 | 16.536 | 3.464 | 26 |
| Contributia asiguratorie pentru munca | 10.03.07 | 0 | 0 | 585.000 | 585.000 | 585.000 | 585.000 | 439.464 | 145.536 | 481.051 |

| Denumirea indicatorilor | Cod indicator | Cred. de angajament | | Credite bugetare | | Angajamente bugetare | Angajamente legale | Plati efectuate | Angajamente legale de platit | Cheltuieli efective |
|---|---------------|---------------------|------------|------------------|------------|----------------------|--------------------|-----------------|------------------------------|---------------------|
| | | Initiale | Definitive | initiale | definitive | | | | | |
| TITLUL II BUNURI SI SERVICII | 20 | 0 | 0 | 12.669.000 | 11.959.000 | 9.181.233 | 9.181.233 | 7.314.411 | 1.866.822 | 7.310.196 |
| Bunuri si servicii | 20.01 | 0 | 0 | 7.776.000 | 8.193.000 | 6.987.622 | 6.987.622 | 5.521.885 | 1.465.737 | 5.441.967 |
| Furnituri de birou | 20.01.01 | 0 | 0 | 663.000 | 840.000 | 534.065 | 534.065 | 534.065 | 0 | 606.130 |
| Materiale pentru curatenie | 20.01.02 | 0 | 0 | 141.000 | 141.000 | 89.025 | 89.025 | 89.025 | 0 | 44.542 |
| Incalzit, iluminat si forta motrica | 20.01.03 | 0 | 0 | 500.000 | 650.000 | 572.150 | 572.150 | 467.150 | 105.000 | 449.609 |
| Apa, canal si salubritate | 20.01.04 | 0 | 0 | 80.000 | 80.000 | 80.000 | 80.000 | 54.790 | 25.210 | 50.045 |
| Carburanti si lubrifianti | 20.01.05 | 0 | 0 | 500.000 | 500.000 | 404.640 | 404.640 | 404.640 | 0 | 292.768 |
| Piese de schimb | 20.01.06 | 0 | 0 | 714.000 | 714.000 | 598.444 | 598.444 | 494.998 | 103.446 | 502.615 |
| Posta, telecomunicatii, radio, tv, internet | 20.01.08 | 0 | 0 | 660.000 | 867.000 | 853.171 | 853.171 | 649.104 | 204.067 | 653.438 |
| Materiale si prestari de servicii cu caracter functional | 20.01.09 | 0 | 0 | 0 | 0 | 0 | 0 | 0 | 0 | 31.170 |
| Alte bunuri si servicii pentru intretinere si functionare | 20.01.30 | 0 | 0 | 4.518.000 | 4.401.000 | 3.856.127 | 3.856.127 | 2.828.113 | 1.028.014 | 2.811.650 |
| Reparatii curente | 20.02 | 0 | 0 | 440.000 | 440.000 | 332.000 | 332.000 | 318.827 | 13.173 | 318.827 |
| Bunuri de natura obiectelor de inventar | 20.05 | 0 | 0 | 395.000 | 385.000 | 157.856 | 157.856 | 157.856 | 0 | 283.794 |
| Alte obiecte de inventar | 20.05.30 | 0 | 0 | 395.000 | 385.000 | 157.856 | 157.856 | 157.856 | 0 | 283.794 |
| Deplasari, delasari, transferari | 20.06 | 0 | 0 | 1.565.000 | 962.000 | 414.777 | 414.777 | 414.777 | 0 | 412.871 |
| Deplasari interne, delasari, transferari | 20.06.01 | 0 | 0 | 1.515.000 | 762.000 | 245.684 | 245.684 | 245.684 | 0 | 245.684 |
| Deplasari in strainatate | 20.06.02 | 0 | 0 | 50.000 | 200.000 | 169.093 | 169.093 | 169.093 | 0 | 167.187 |
| Carti, publicatii si materiale documentare | 20.11 | 0 | 0 | 25.000 | 25.000 | 997 | 997 | 997 | 0 | 997 |
| Pregatire profesionala | 20.13 | 0 | 0 | 727.000 | 327.000 | 66.418 | 66.418 | 66.418 | 0 | 66.418 |
| Protectia muncii | 20.14 | 0 | 0 | 156.000 | 156.000 | 84.068 | 84.068 | 53.507 | 30.561 | 53.507 |
| Alte cheltuieli | 20.30 | 0 | 0 | 1.585.000 | 1.471.000 | 1.137.495 | 1.137.495 | 780.144 | 357.351 | 731.815 |
| Reclama si publicitate | 20.30.01 | 0 | 0 | 152.000 | 152.000 | 145.737 | 145.737 | 96.428 | 49.309 | 88.449 |
| Protocol si reprezentare | 20.30.02 | 0 | 0 | 30.000 | 80.000 | 66.246 | 66.246 | 66.246 | 0 | 67.855 |
| Prime de asigurare non-viata | 20.30.03 | 0 | 0 | 173.000 | 173.000 | 82.358 | 82.358 | 82.358 | 0 | 85.456 |
| Executarea silita a creantelor bugetare | 20.30.09 | 0 | 0 | 280.000 | 280.000 | 249.546 | 249.546 | 85.894 | 163.652 | 85.894 |
| alte cheltuieli cu bunuri si servicii | 20.30.30 | 0 | 0 | 950.000 | 786.000 | 593.608 | 593.608 | 449.218 | 144.390 | 404.161 |
| TITLUL XI ALTE CHELTUIELI | 59 | 0 | 0 | 740.000 | 740.000 | 519.012 | 519.012 | 519.012 | 0 | 519.012 |
| Despagubiri civile | 59.17 | 0 | 0 | 200.000 | 200.000 | 18.478 | 18.478 | 18.478 | 0 | 18.478 |

| Denumirea indicatorilor | Cod indicator | Creo. Je angajament | | Credite bugetare | | Angajamente bugetare | Angajamente legale | Plati efectuate | Angajamente legale de platit | Cheltuieli efective |
|---|---------------|---------------------|------------|------------------|------------|----------------------|--------------------|-----------------|------------------------------|---------------------|
| | | Initiale | Definitive | initiale | definitive | | | | | |
| Sume aferente persoanelor cu handicap neincadrate | 59.40 | 0 | 0 | 540.000 | 540.000 | 500.534 | 500.534 | 500.534 | 0 | 500.534 |
| PLATI EFECTUATE IN ANII PRECEDENTI SI RECUPERATE IN ANUL CURENT | 84 | 0 | 0 | 0 | 0 | -82.206 | -82.206 | -82.206 | 0 | 0 |
| TITLUL XIX PATI EFECTUATE IN ANII PRECEDENTI SI RECUPERATE IN ANUL CURENT | 85 | 0 | 0 | 0 | 0 | -82.206 | -82.206 | -82.206 | 0 | 0 |
| Plati efectuate in anii precedenti si recuperate in anul curent | 85.01 | 0 | 0 | 0 | 0 | -82.206 | -82.206 | -82.206 | 0 | 0 |
| Pla?i efectuate in anii preceden?i oi recuperate in anul curent in sec?iunea de func?ionare a bugetului local | 85.01.01 | 0 | 0 | 0 | 0 | -82.206 | -82.206 | -82.206 | 0 | 0 |
| SECTIUNEA DE DEZVOLTARE | | 0 | 12.300.000 | 7.292.000 | 7.504.000 | 1.623.633 | 3.004.149 | 1.225.695 | 1.778.454 | 4.302.630 |
| Total cheltuieli | | 0 | 12.300.000 | 7.292.000 | 7.504.000 | 1.623.633 | 3.004.149 | 1.225.695 | 1.778.454 | 4.302.630 |
| CHELTUIELI CURENTE | 01 | 0 | 474.000 | 424.000 | 454.000 | 343.562 | 343.562 | 94.923 | 248.639 | 99.479 |
| Titlul VIII PROIECTE CU FINANTARE DIN FONDURI EXTERNE NERAMBURSABILE (FEN) POSTADERARE | 56 | 0 | 0 | 0 | 0 | 0 | 0 | 0 | 0 | 4.556 |
| Programe din Fondul European de Dezvoltare Regionala (FEDR) | 56.01 | 0 | 0 | 0 | 0 | 0 | 0 | 0 | 0 | 4.556 |
| Finantarea nationala | 56.01.01 | 0 | 0 | 0 | 0 | 0 | 0 | 0 | 0 | 551 |
| Finantarea Uniunii Europene | 56.01.02 | 0 | 0 | 0 | 0 | 0 | 0 | 0 | 0 | 3.123 |
| Cheltuieli neeligibile | 56.01.03 | 0 | 0 | 0 | 0 | 0 | 0 | 0 | 0 | 882 |
| TITLUL X Proiecte cu finantare din fonduri externe nerambursabile aferente cadrului financiar 2014-2020 | 58 | 0 | 474.000 | 424.000 | 454.000 | 343.562 | 343.562 | 94.923 | 248.639 | 94.923 |
| Programe din Fondul Social European (FSE) | 58.02 | 0 | 423.000 | 423.000 | 423.000 | 332.367 | 332.367 | 83.728 | 248.639 | 83.728 |
| Finantarea nationala | 58.02.01 | 0 | 63.500 | 63.000 | 63.500 | 49.855 | 49.855 | 12.559 | 37.296 | 12.559 |
| Finantarea externa nerambursabila | 58.02.02 | 0 | 359.500 | 360.000 | 359.500 | 282.512 | 282.512 | 71.169 | 211.343 | 71.169 |
| Alte facilitati?i instrumente postaderare | 58.16 | 0 | 51.000 | 1.000 | 31.000 | 11.195 | 11.195 | 11.195 | 0 | 11.195 |
| Finantare externa nerambursabila | 58.16.02 | 0 | 35.000 | 0 | 15.000 | 9.687 | 9.687 | 9.687 | 0 | 9.687 |

| Denumirea indicatorilor | Cod indicator | Cred. Je angajament | | Credite bugetare | | Angajamente bugetare | Angajamente legate | Plati efectuate | Angajamente legate de platit | Cheltuieli efective |
|---|---------------|---------------------|------------|------------------|------------|----------------------|--------------------|-----------------|------------------------------|---------------------|
| | | Initiale | Definitive | initiale | definitive | | | | | |
| Cheltuieli neeligibile | 58.16.03 | 0 | 16.000 | 1.000 | 16.000 | 1.508 | 1.508 | 1.508 | 0 | 1.508 |
| CHELTUIELI DE CAPITAL | 70 | 0 | 11.826.000 | 6.868.000 | 7.050.000 | 1.280.071 | 2.660.587 | 1.130.772 | 1.529.815 | 4.203.151 |
| TITLUL XIII ACTIVE NEFINANCIARE | 71 | 0 | 11.826.000 | 6.868.000 | 7.050.000 | 1.280.071 | 2.660.587 | 1.130.772 | 1.529.815 | 4.203.151 |
| Active fixe | 71.01 | 0 | 11.826.000 | 6.868.000 | 7.050.000 | 1.280.071 | 2.660.587 | 1.130.772 | 1.529.815 | 4.203.151 |
| Constructii | 71.01.01 | 0 | 6.948.000 | 2.372.000 | 2.372.000 | 447.777 | 1.828.293 | 328.477 | 1.499.816 | 39.328 |
| Masini, echipamente si mijloace de transport | 71.01.02 | 0 | 3.324.000 | 3.042.000 | 3.324.000 | 703.525 | 703.525 | 703.525 | 0 | 1.505.032 |
| Mobilier, aparatura birotica si alte active corporale | 71.01.03 | 0 | 287.000 | 287.000 | 287.000 | 0 | 0 | 0 | 0 | 274.799 |
| Alte active fixe | 71.01.30 | 0 | 1.267.000 | 1.167.000 | 1.067.000 | 128.769 | 128.769 | 98.770 | 29.999 | 2.383.992 |

CONDUCĂTORUL INSTITUȚIEI,
Gheorghe FALCA

.....


DIRECTOR EXECUTIV,
Claudia GROZAVU

.....


ȘEF SERVICIUL BUGEȚ,
Olimpia STOICA

.....




CONTUL DE EXECUTIE AL INSTITUTIILOR PUBLICE - CHELTUIELI**51.02.01.03 - Autoritati executive - la data de 31.12.2018**

| Denumirea indicatorilor | Cod indicator | Credite de angajament | | Credite bugetare | | Angajamente bugetare | Angajamente legale | Plati efectuate | Angajamente legale de platit | Cheltuieli efective |
|---|---------------|-----------------------|------------|------------------|------------|----------------------|--------------------|-----------------|------------------------------|---------------------|
| | | Initiale | Definitive | initiale | definitive | | | | | |
| TOTAL SECTIUNILE FUNCTIONARE + DEZVOLTARE | | 0 | 12.300.000 | 49.646.000 | 43.548.000 | 34.586.672 | 35.967.188 | 31.515.854 | 4.451.334 | 34.660.924 |
| SECTIUNEA DE FUNCTIONARE | | 0 | 0 | 42.354.000 | 36.044.000 | 32.963.039 | 32.963.039 | 30.290.159 | 2.672.880 | 30.358.294 |
| Total cheltuieli | | 0 | 0 | 42.354.000 | 36.044.000 | 32.963.039 | 32.963.039 | 30.290.159 | 2.672.880 | 30.358.294 |
| CHELTUIELI CURENTE | 01 | 0 | 0 | 42.354.000 | 36.044.000 | 33.045.245 | 33.045.245 | 30.372.365 | 2.672.880 | 30.358.294 |
| TITLUL I CHELTUIELI DE PERSONAL | 10 | 0 | 0 | 28.945.000 | 23.345.000 | 23.345.000 | 23.345.000 | 22.538.942 | 806.058 | 22.529.086 |
| Cheltuieli salariale in bani | 10.01 | 0 | 0 | 27.127.000 | 21.527.000 | 21.527.000 | 21.527.000 | 21.138.509 | 388.491 | 21.410.795 |
| Salarii de baza | 10.01.01 | 0 | 0 | 24.510.000 | 18.395.000 | 18.395.000 | 18.395.000 | 18.272.136 | 122.864 | 18.679.465 |
| Alte sporuri | 10.01.06 | 0 | 0 | 0 | 5.000 | 5.000 | 5.000 | 2.259 | 2.741 | 3.071 |
| Ore suplimentare | 10.01.07 | 0 | 0 | 20.000 | 20.000 | 20.000 | 20.000 | 18.939 | 1.061 | 0 |
| Indemnizatii platite unor persoane din afara unitatii | 10.01.12 | 0 | 0 | 475.000 | 475.000 | 475.000 | 475.000 | 421.114 | 53.886 | 429.243 |
| Indemnizatii de delegare | 10.01.13 | 0 | 0 | 72.000 | 82.000 | 82.000 | 82.000 | 30.536 | 51.464 | 30.095 |
| Alte drepturi salariale in bani | 10.01.30 | 0 | 0 | 2.050.000 | 2.550.000 | 2.550.000 | 2.550.000 | 2.393.525 | 156.475 | 2.268.921 |
| Cheltuieli salariale in natura | 10.02 | 0 | 0 | 892.000 | 892.000 | 892.000 | 892.000 | 636.550 | 255.450 | 636.550 |
| Tichete de vacanta | 10.02.06 | 0 | 0 | 892.000 | 892.000 | 892.000 | 892.000 | 636.550 | 255.450 | 636.550 |
| Contributii | 10.03 | 0 | 0 | 926.000 | 926.000 | 926.000 | 926.000 | 763.883 | 162.117 | 481.741 |
| Contributii de asigurari sociale de stat | 10.03.01 | 0 | 0 | 230.000 | 230.000 | 230.000 | 230.000 | 224.732 | 5.268 | 483 |
| Contributii de asigurari de somaj | 10.03.02 | 0 | 0 | 8.000 | 8.000 | 8.000 | 8.000 | 7.066 | 934 | 17 |
| Contributii de asigurari sociale de sanatate | 10.03.03 | 0 | 0 | 80.000 | 80.000 | 80.000 | 80.000 | 73.948 | 6.052 | 160 |
| Contributii de asigurari pentru accidente de munca si boli profesionale | 10.03.04 | 0 | 0 | 3.000 | 3.000 | 3.000 | 3.000 | 2.137 | 863 | 4 |
| Contributii pentru concedii si indemnizatii | 10.03.06 | 0 | 0 | 20.000 | 20.000 | 20.000 | 20.000 | 16.536 | 3.464 | 26 |
| Contributia asiguratorie pentru munca | 10.03.07 | 0 | 0 | 585.000 | 585.000 | 585.000 | 585.000 | 439.464 | 145.536 | 481.051 |

| Denumirea indicatorilor | Cod indicator | Credite de angajament | | Credite bugetare | | Angajamente bugetare | Angajamente legale | Plati efectuate | Angajamente legate de platit | Cheltuieli efective |
|---|---------------|-----------------------|------------|------------------|------------|----------------------|--------------------|-----------------|------------------------------|---------------------|
| | | Initiale | Definitive | initiale | definitive | | | | | |
| TITLUL II BUNURI SI SERVICII | 20 | 0 | 0 | 12.669.000 | 11.959.000 | 9.181.233 | 9.181.233 | 7.314.411 | 1.866.822 | 7.310.196 |
| Bunuri si servicii | 20.01 | 0 | 0 | 7.776.000 | 8.193.000 | 6.987.622 | 6.987.622 | 5.521.885 | 1.465.737 | 5.441.967 |
| Furnituri de birou | 20.01.01 | 0 | 0 | 663.000 | 840.000 | 534.065 | 534.065 | 534.065 | 0 | 606.130 |
| Materiale pentru curatenie | 20.01.02 | 0 | 0 | 141.000 | 141.000 | 89.025 | 89.025 | 89.025 | 0 | 44.542 |
| Incalzii, iluminat si forta motrica | 20.01.03 | 0 | 0 | 500.000 | 650.000 | 572.150 | 572.150 | 467.150 | 105.000 | 449.609 |
| Apa, canal si salubritate | 20.01.04 | 0 | 0 | 80.000 | 80.000 | 80.000 | 80.000 | 54.790 | 25.210 | 50.045 |
| Carburanti si lubrifianti | 20.01.05 | 0 | 0 | 500.000 | 500.000 | 404.640 | 404.640 | 404.640 | 0 | 292.768 |
| Piese de schimb | 20.01.06 | 0 | 0 | 714.000 | 714.000 | 598.444 | 598.444 | 494.998 | 103.446 | 502.615 |
| Posta, telecomunicatii, radio, tv, internet | 20.01.08 | 0 | 0 | 660.000 | 867.000 | 853.171 | 853.171 | 649.104 | 204.067 | 653.438 |
| Materiale si prestari de servicii cu caracter functional | 20.01.09 | 0 | 0 | 0 | 0 | 0 | 0 | 0 | 0 | 31.170 |
| Alte bunuri si servicii pentru intretinere si functionare | 20.01.30 | 0 | 0 | 4.518.000 | 4.401.000 | 3.856.127 | 3.856.127 | 2.828.113 | 1.028.014 | 2.811.650 |
| Reparatii curente | 20.02 | 0 | 0 | 440.000 | 440.000 | 332.000 | 332.000 | 318.827 | 13.173 | 318.827 |
| Bunuri de natura obiectelor de inventar | 20.05 | 0 | 0 | 395.000 | 385.000 | 157.856 | 157.856 | 157.856 | 0 | 283.794 |
| Alte obiecte de inventar | 20.05.30 | 0 | 0 | 395.000 | 385.000 | 157.856 | 157.856 | 157.856 | 0 | 283.794 |
| Deplasari, detasari, transferari | 20.06 | 0 | 0 | 1.565.000 | 962.000 | 414.777 | 414.777 | 414.777 | 0 | 412.871 |
| Deplasari interne, detasari, transferari | 20.06.01 | 0 | 0 | 1.515.000 | 762.000 | 245.684 | 245.684 | 245.684 | 0 | 245.684 |
| Deplasari in strainatate | 20.06.02 | 0 | 0 | 50.000 | 200.000 | 169.093 | 169.093 | 169.093 | 0 | 167.187 |
| Carti, publicatii si materiale documentare | 20.11 | 0 | 0 | 25.000 | 25.000 | 997 | 997 | 997 | 0 | 997 |
| Pregatire profesionala | 20.13 | 0 | 0 | 727.000 | 327.000 | 66.418 | 66.418 | 66.418 | 0 | 66.418 |
| Protectia muncii | 20.14 | 0 | 0 | 156.000 | 156.000 | 84.068 | 84.068 | 53.507 | 30.561 | 53.507 |
| Alte cheltuieli | 20.30 | 0 | 0 | 1.585.000 | 1.471.000 | 1.137.495 | 1.137.495 | 780.144 | 357.351 | 731.815 |
| Reclama si publicitate | 20.30.01 | 0 | 0 | 152.000 | 152.000 | 145.737 | 145.737 | 96.428 | 49.309 | 88.449 |
| Protocol si reprezentare | 20.30.02 | 0 | 0 | 30.000 | 80.000 | 66.246 | 66.246 | 66.246 | 0 | 67.855 |
| Prime de asigurare non-viata | 20.30.03 | 0 | 0 | 173.000 | 173.000 | 82.358 | 82.358 | 82.358 | 0 | 85.456 |
| Executarea silita a creantelor bugetare | 20.30.09 | 0 | 0 | 280.000 | 280.000 | 249.546 | 249.546 | 85.894 | 163.652 | 85.894 |
| alte cheltuieli cu bunuri si servicii | 20.30.30 | 0 | 0 | 950.000 | 786.000 | 593.608 | 593.608 | 449.218 | 144.390 | 404.161 |
| TITLUL XI ALTE CHELTUIELI | 59 | 0 | 0 | 740.000 | 740.000 | 519.012 | 519.012 | 519.012 | 0 | 519.012 |
| Despagubiri civile | 59.17 | 0 | 0 | 200.000 | 200.000 | 18.478 | 18.478 | 18.478 | 0 | 18.478 |

| Denumirea indicatorilor | Cod indicator | Credite de angajament | | Credite bugetare | | Angajamente bugetare | Angajamente legale | Plati efectuate | Angajamente legale de platit | Cheltuieli efective |
|---|---------------|-----------------------|------------|------------------|------------|----------------------|--------------------|-----------------|------------------------------|---------------------|
| | | Initiale | Definitive | initiale | definitive | | | | | |
| Sume aferente persoanelor cu handicap neincadrate | 59.40 | 0 | 0 | 540.000 | 540.000 | 500.534 | 500.534 | 500.534 | 0 | 500.534 |
| PLATI EFECTUATE IN ANII PRECEDENTI SI RECUPERATE IN ANUL CURENT | 84 | 0 | 0 | 0 | 0 | -82.206 | -82.206 | -82.206 | 0 | 0 |
| TITLUL XIX PATI EFECTUATE IN ANII PRECEDENTI SI RECUPERATE IN ANUL CURENT | 85 | 0 | 0 | 0 | 0 | -82.206 | -82.206 | -82.206 | 0 | 0 |
| Plati efectuate in anii precedenti si recuperate in anul curent | 85.01 | 0 | 0 | 0 | 0 | -82.206 | -82.206 | -82.206 | 0 | 0 |
| Plati efectuate in anii precedenti si recuperate in anul curent in sec?iunea de func?ionare a bugetului local | 85.01.01 | 0 | 0 | 0 | 0 | -82.206 | -82.206 | -82.206 | 0 | 0 |
| SEC?IUNEA DE DEZVOLTARE | | 0 | 12.300.000 | 7.292.000 | 7.504.000 | 1.623.633 | 3.004.149 | 1.225.695 | 1.778.454 | 4.302.630 |
| Total cheltuieli | | 0 | 12.300.000 | 7.292.000 | 7.504.000 | 1.623.633 | 3.004.149 | 1.225.695 | 1.778.454 | 4.302.630 |
| CHELTUIELI CURENTE | 01 | 0 | 474.000 | 424.000 | 454.000 | 343.562 | 343.562 | 94.923 | 248.639 | 99.479 |
| Titulul VIII PROIECTE CU FINANTARE DIN FONDURI EXTERNE NERAMBURSABILE (FEN) POSTADERARE | 56 | 0 | 0 | 0 | 0 | 0 | 0 | 0 | 0 | 4.556 |
| Programe din Fondul European de Dezvoltare Regionala (FEDR) | 56.01 | 0 | 0 | 0 | 0 | 0 | 0 | 0 | 0 | 4.556 |
| Finantarea nationala | 56.01.01 | 0 | 0 | 0 | 0 | 0 | 0 | 0 | 0 | 551 |
| Finantarea Uniunii Europene | 56.01.02 | 0 | 0 | 0 | 0 | 0 | 0 | 0 | 0 | 3.123 |
| Cheltuieli neeligibile | 56.01.03 | 0 | 0 | 0 | 0 | 0 | 0 | 0 | 0 | 882 |
| TITLUL X Proiecte cu finantare din fonduri externe nerambursabile aferente cadrului financiar 2014-2020 | 58 | 0 | 474.000 | 424.000 | 454.000 | 343.562 | 343.562 | 94.923 | 248.639 | 94.923 |
| Programe din Fondul Social European (FSE) | 58.02 | 0 | 423.000 | 423.000 | 423.000 | 332.367 | 332.367 | 83.728 | 248.639 | 83.728 |
| Finantarea nationala | 58.02.01 | 0 | 63.500 | 63.000 | 63.500 | 49.855 | 49.855 | 12.559 | 37.296 | 12.559 |
| Finantarea externa nerambursabila | 58.02.02 | 0 | 359.500 | 360.000 | 359.500 | 282.512 | 282.512 | 71.169 | 211.343 | 71.169 |
| Alte facilitati? ?i instrumente postaderare | 58.16 | 0 | 51.000 | 1.000 | 31.000 | 11.195 | 11.195 | 11.195 | 0 | 11.195 |
| Finantare externa nerambursabila | 58.16.02 | 0 | 35.000 | 0 | 15.000 | 9.687 | 9.687 | 9.687 | 0 | 9.687 |

| Denumirea indicatorilor | Cod indicator | Credite de angajament | | Credite bugetare | | Angajamente bugetare | Angajamente legale | Plati efectuate | Angajamente legale de platit | Cheltuieli efective |
|--|---------------|-----------------------|------------|------------------|------------|----------------------|--------------------|-----------------|------------------------------|---------------------|
| | | Initiale | Definitive | initiale | definitive | | | | | |
| Cheltuieli neeligibile | 58.16.03 | 0 | 16.000 | 1.000 | 16.000 | 1.508 | 1.508 | 1.508 | 0 | 1.508 |
| CHELTUIELI DE CAPITAL | 70 | 0 | 11.826.000 | 6.868.000 | 7.050.000 | 1.280.071 | 2.660.587 | 1.130.772 | 1.529.815 | 4.203.151 |
| TITLUL XIII ACTIVE NEFINANCIARE | 71 | 0 | 11.826.000 | 6.868.000 | 7.050.000 | 1.280.071 | 2.660.587 | 1.130.772 | 1.529.815 | 4.203.151 |
| Active fixe | 71.01 | 0 | 11.826.000 | 6.868.000 | 7.050.000 | 1.280.071 | 2.660.587 | 1.130.772 | 1.529.815 | 4.203.151 |
| Constructii | 71.01.01 | 0 | 6.948.000 | 2.372.000 | 2.372.000 | 447.777 | 1.828.293 | 328.477 | 1.499.816 | 39.328 |
| Masini, echipamente si mijloace de transport | 71.01.02 | 0 | 3.324.000 | 3.324.000 | 3.042.000 | 703.525 | 703.525 | 703.525 | 0 | 1.505.032 |
| Mobilier, aparatura biroutica si alte active corporale | 71.01.03 | 0 | 287.000 | 287.000 | 287.000 | 0 | 0 | 0 | 0 | 274.799 |
| Alte active fixe | 71.01.30 | 0 | 1.267.000 | 1.167.000 | 1.067.000 | 128.769 | 128.769 | 98.770 | 29.999 | 2.383.992 |

CONDUCĂTORUL INSTITUȚIEI,
Georghe FALCĂ



DIRECTOR EXECUTIV,
Claudia GROZAVU

ȘEF SERVICIULUI BUGET,
Olimpia STOICA

MUNICIPIUL ARAD
B-dul Revoluției nr.75, cod fiscal 3519925
telefon:0257/281850, fax:0257/253842, email:pma@primariaarad.ro


CONTUL DE EXECUTIE AL INSTITUTIILOR PUBLICE - CHELTUIELI
54.02 - Alte servicii publice generale - la data de 31.12.2018

| Denumirea indicatorilor | Cod indicator | Credite de angajament | | Credite bugetare | | Angajamente bugetare | Angajamente legale | Plati efectuate | Angajamente legale de platit | Cheltuieli efective |
|---|---------------|-----------------------|------------|------------------|------------|----------------------|--------------------|-----------------|------------------------------|---------------------|
| | | Initiale | Definitive | initiale | definitive | | | | | |
| TOTAL SECTIUNILE FUNCTIONARE + DEZVOLTARE | | 0 | 59.921.000 | 35.704.000 | 20.310.000 | 3.789.879 | 3.789.879 | 3.592.639 | 197.240 | 1.650.134 |
| SECTIUNEA DE FUNCTIONARE | | 0 | 0 | 9.757.000 | 5.014.000 | 2.212.075 | 2.212.075 | 2.020.835 | 191.240 | 1.529.602 |
| Total cheltuieli | | 0 | 0 | 9.757.000 | 5.014.000 | 2.212.075 | 2.212.075 | 2.020.835 | 191.240 | 1.529.602 |
| CHELTUIELI CURENTE | 01 | 0 | 0 | 9.757.000 | 5.014.000 | 2.212.075 | 2.212.075 | 2.020.835 | 191.240 | 1.529.602 |
| TITLUL I CHELTUIELI DE PERSONAL | 10 | 0 | 0 | 44.000 | 44.000 | 44.000 | 44.000 | 31.743 | 12.257 | 34.249 |
| Cheltuieli salariale in bani | 10.01 | 0 | 0 | 40.000 | 40.000 | 40.000 | 40.000 | 29.556 | 10.444 | 32.077 |
| Salarii de baza | 10.01.01 | 0 | 0 | 36.000 | 36.000 | 36.000 | 36.000 | 26.071 | 9.929 | 28.592 |
| Alte drepturi salariale in bani | 10.01.30 | 0 | 0 | 4.000 | 4.000 | 4.000 | 4.000 | 3.485 | 515 | 3.485 |
| Cheltuieli salariale in natura | 10.02 | 0 | 0 | 2.000 | 2.000 | 2.000 | 2.000 | 1.450 | 550 | 1.450 |
| Tichete de vacanta | 10.02.06 | 0 | 0 | 2.000 | 2.000 | 2.000 | 2.000 | 1.450 | 550 | 1.450 |
| Contributii | 10.03 | 0 | 0 | 2.000 | 2.000 | 2.000 | 2.000 | 737 | 1.263 | 722 |
| Contributii de asigurari sociale de stat | 10.03.01 | 0 | 0 | 500 | 500 | 500 | 500 | 56 | 444 | 0 |
| Contributii de asigurari de somaj | 10.03.02 | 0 | 0 | 20 | 20 | 20 | 20 | 2 | 18 | 0 |
| Contributii de asigurari sociale de sanatate | 10.03.03 | 0 | 0 | 200 | 200 | 200 | 200 | 18 | 182 | 0 |
| Contributii de asigurari pentru accidente de munca si boli profesionale | 10.03.04 | 0 | 0 | 10 | 10 | 10 | 10 | 1 | 9 | 0 |
| Contributii pentru concedii si indemnizatii | 10.03.06 | 0 | 0 | 30 | 30 | 30 | 30 | 3 | 27 | 0 |
| Contributia asiguratorie pentru munca | 10.03.07 | 0 | 0 | 1.240 | 1.240 | 1.240 | 1.240 | 657 | 583 | 722 |
| TITLUL II BUNURI SI SERVICII | 20 | 0 | 0 | 5.382.000 | 3.941.000 | 2.168.075 | 2.168.075 | 1.989.092 | 178.983 | 1.495.353 |
| Bunuri si servicii | 20.01 | 0 | 0 | 2.642.000 | 2.639.000 | 1.634.403 | 1.634.403 | 1.455.420 | 178.983 | 1.466.321 |
| Furnituri de birou | 20.01.01 | 0 | 0 | 26.000 | 26.000 | 5.034 | 5.034 | 5.034 | 0 | 5.034 |
| Materiale pentru curatenie | 20.01.02 | 0 | 0 | 1.000 | 1.000 | 0 | 0 | 0 | 0 | 0 |
| Incalzit, iluminat si forta motrica | 20.01.03 | 0 | 0 | 54.000 | 69.000 | 31.061 | 31.061 | 31.061 | 0 | 28.323 |


| Denumirea indicatorilor | Cod indicator | Credite de angajament | | Credite bugetare | | Angajamente bugetare | Angajamente legale | Plati efectuate | Angajamente legale de platit | Cheltuieli efective |
|---|---------------|-----------------------|------------|------------------|------------|----------------------|--------------------|-----------------|------------------------------|---------------------|
| | | Initiale | Definitive | initiale | definitive | | | | | |
| Piese de schimb | 20.01.06 | 0 | 0 | 5.000 | 5.000 | 0 | 0 | 0 | 0 | 0 |
| Posta, telecomunicatii, radio, tv, internet | 20.01.08 | 0 | 0 | 6.000 | 6.000 | 0 | 0 | 0 | 0 | 0 |
| Alte bunuri si servicii pentru intretinere si functionare | 20.01.30 | 0 | 0 | 2.550.000 | 2.532.000 | 1.598.308 | 1.598.308 | 1.419.325 | 178.983 | 1.432.964 |
| Reparatii curente | 20.02 | 0 | 0 | 2.000 | 2.000 | 0 | 0 | 0 | 0 | 0 |
| Bunuri de natura obiectelor de inventar | 20.05 | 0 | 0 | 45.000 | 30.000 | 2.150 | 2.150 | 2.150 | 0 | 0 |
| Alte obiecte de inventar | 20.05.30 | 0 | 0 | 45.000 | 30.000 | 2.150 | 2.150 | 2.150 | 0 | 0 |
| Deplasari, detasari, transferari | 20.06 | 0 | 0 | 60.000 | 60.000 | 0 | 0 | 0 | 0 | 0 |
| Deplasari interne, detasari, transferari | 20.06.01 | 0 | 0 | 60.000 | 60.000 | 0 | 0 | 0 | 0 | 0 |
| Carti, publicatii si materiale documentare | 20.11 | 0 | 0 | 1.000 | 1.000 | 0 | 0 | 0 | 0 | 0 |
| Pregatire profesionala | 20.13 | 0 | 0 | 110.000 | 110.000 | 0 | 0 | 0 | 0 | 0 |
| Alte cheltuieli | 20.30 | 0 | 0 | 2.522.000 | 1.099.000 | 531.522 | 531.522 | 531.522 | 0 | 29.032 |
| Prime de asigurare non-viata | 20.30.03 | 0 | 0 | 4.000 | 4.000 | 0 | 0 | 0 | 0 | 0 |
| Chiri | 20.30.04 | 0 | 0 | 80.000 | 80.000 | 38.171 | 38.171 | 38.171 | 0 | 27.268 |
| alte cheltuieli cu bunuri si servicii | 20.30.30 | 0 | 0 | 2.438.000 | 1.015.000 | 493.351 | 493.351 | 493.351 | 0 | 1.764 |
| TITLUL V FONDURI DE REZERVA | 50 | 0 | 0 | 4.331.000 | 1.029.000 | 0 | 0 | 0 | 0 | 0 |
| Fond de rezerva bugetara la dispozitia autoritatilor locale | 50.04 | 0 | 0 | 4.331.000 | 1.029.000 | 0 | 0 | 0 | 0 | 0 |
| SECTIUNEA DE DEZVOLTARE | | 0 | 59.921.000 | 25.947.000 | 15.296.000 | 1.577.804 | 1.577.804 | 1.571.804 | 6.000 | 120.532 |
| Total cheltuieli | | 0 | 59.921.000 | 25.947.000 | 15.296.000 | 1.577.804 | 1.577.804 | 1.571.804 | 6.000 | 120.532 |
| CHELTUIELI DE CAPITAL | 70 | 0 | 59.921.000 | 25.947.000 | 15.296.000 | 1.577.804 | 1.577.804 | 1.571.804 | 6.000 | 120.532 |
| TITLUL XIII ACTIVE NEFINANCIARE | 71 | 0 | 58.072.000 | 24.098.000 | 13.447.000 | 147.890 | 147.890 | 141.890 | 6.000 | 120.532 |
| Active fixe | 71.01 | 0 | 58.072.000 | 24.098.000 | 13.447.000 | 147.890 | 147.890 | 141.890 | 6.000 | 120.532 |
| Construcii | 71.01.01 | 0 | 57.717.000 | 23.743.000 | 13.092.000 | 41.750 | 41.750 | 35.750 | 6.000 | 0 |
| Masini, echipamente si mijloace de transport | 71.01.02 | 0 | 310.000 | 310.000 | 310.000 | 64.260 | 64.260 | 64.260 | 0 | 69.977 |
| Mobilier, aparatura birotica si alte active corporale | 71.01.03 | 0 | 45.000 | 45.000 | 45.000 | 41.880 | 41.880 | 41.880 | 0 | 50.555 |
| TITLUL XIV ACTIVE FINANCIARE | 72 | 0 | 1.849.000 | 1.849.000 | 1.849.000 | 1.429.914 | 1.429.914 | 1.429.914 | 0 | 0 |
| Active financiare | 72.01 | 0 | 1.849.000 | 1.849.000 | 1.849.000 | 1.429.914 | 1.429.914 | 1.429.914 | 0 | 0 |

| Denumirea indicatorilor | Cod indicator | Credite de angajament | | Credite bugetare | | Angajamente bugetare | Angajamente legale | Plati efectuate | Angajamente legale de platit | Cheltuieli efective |
|---|---------------|-----------------------|------------|------------------|------------|----------------------|--------------------|-----------------|------------------------------|---------------------|
| | | Initiale | Definitive | initiale | definitive | | | | | |
| Participare la capitalul social al societatiilor comerciale | 72.01.01 | 0 | 1.849.000 | 1.849.000 | 1.849.000 | 1.429.914 | 1.429.914 | 1.429.914 | 0 | 0 |

.....
CONDUCĂTORUL INSTITUȚIEI,
Gheorghe FALCĂ



DIRECTOR EXECUTIV,
Claudia GROZAVU



ȘEF SERVICIUL BUGEȚ,
Olimpia STOICA




CONTUL DE EXECUTIE AL INSTITUTIILOR PUBLICE - CHELTUIELI

54.02.05 - Fond de rezerva bugetara la dispozitia autoritatilor locale - la data de 31.12.2018

| Denumirea indicatorilor | Cod indicator | Credite de angajament | | Credite bugetare | | Angajamente bugetare | Angajamente legale | Plati efectuate | Angajamente legale de platit | Cheltuieli efective |
|---|---------------|-----------------------|------------|------------------|------------|----------------------|--------------------|-----------------|------------------------------|---------------------|
| | | Initiale | Definitive | initiale | definitive | | | | | |
| TOTAL SECTIUNILE FUNCTIONARE + DEZVOLTARE | | 0 | 0 | 4.331.000 | 1.029.000 | 0 | 0 | 0 | 0 | 0 |
| SECTIUNEA DE FUNCTIONARE | | 0 | 0 | 4.331.000 | 1.029.000 | 0 | 0 | 0 | 0 | 0 |
| Total cheltuieli | | 0 | 0 | 4.331.000 | 1.029.000 | 0 | 0 | 0 | 0 | 0 |
| CHELTUIELI CURENTE | 01 | 0 | 0 | 4.331.000 | 1.029.000 | 0 | 0 | 0 | 0 | 0 |
| TITLUL V FONDURI DE REZERVA | 50 | 0 | 0 | 4.331.000 | 1.029.000 | 0 | 0 | 0 | 0 | 0 |
| Fond de rezerva bugetara la dispozitia autoritatilor locale | 50.04 | 0 | 0 | 4.331.000 | 1.029.000 | 0 | 0 | 0 | 0 | 0 |

CONDUCĂTORUL INSTITUȚIEI,

Gheorghiu FALCĂ



DIRECTOR EXECUTIV,

Claudia GROZAVU

ȘEF SERVICIUL BUGEȚ,


Olimpia STOICA

CONTUL DE EXECUTIE AL INSTITUTIILOR PUBLICE - CHELTUIELI

54.02.07 - Fond pentru garantarea împrumuturilor externe, contracte/garantate de administrațiile publice locale - la data de 31.12.2018

| Denumirea indicatorilor | Cod indicator | Credite de angajament | | Credite bugetare | | Angajamente bugetare | Angajamente legale | Plati efectuate | Angajamente legale de platit | Cheltuieli efective |
|---|---------------|-----------------------|------------|------------------|------------|----------------------|--------------------|-----------------|------------------------------|---------------------|
| | | Initiale | Definitive | initiale | definitive | | | | | |
| TOTAL SECTIUNILE FUNCTIONARE + DEZVOLTARE | | 0 | 0 | 1.628.000 | 155.000 | 146.102 | 146.102 | 146.102 | 0 | 1.764 |
| SECTIUNEA DE FUNCTIONARE | | 0 | 0 | 1.628.000 | 155.000 | 146.102 | 146.102 | 146.102 | 0 | 1.764 |
| Total cheltuieli | | 0 | 0 | 1.628.000 | 155.000 | 146.102 | 146.102 | 146.102 | 0 | 1.764 |
| CHELTUIELI CURENTE | 01 | 0 | 0 | 1.628.000 | 155.000 | 146.102 | 146.102 | 146.102 | 0 | 1.764 |
| TITLUL II BUNURI SI SERVICII | 20 | 0 | 0 | 1.628.000 | 155.000 | 146.102 | 146.102 | 146.102 | 0 | 1.764 |
| Alte cheltuieli | 20.30 | 0 | 0 | 1.628.000 | 155.000 | 146.102 | 146.102 | 146.102 | 0 | 1.764 |
| alte cheltuieli cu bunuri si servicii | 20.30.30 | 0 | 0 | 1.628.000 | 155.000 | 146.102 | 146.102 | 146.102 | 0 | 1.764 |

CONDUCĂTORUL INSTITUȚIEI,
Gheorghe FALCĂ



DIRECTOR EXECUTIV,
Claudia GROZAVU

ȘEF SERVICIUL BUCET,
Olimpia STOICA

CONTUL DE EXECUTIE AL INSTITUTIILOR PUBLICE - CHELTUIELI**54.02.10 - Servicii publice comunitare de evidenta a persoanelor - la data de 31.12.2018**

| Denumirea indicatorilor | Cod indicator | Credite de angajament | | Credite bugetare | | Angajamente bugetare | Angajamente legale | Plati efectuate | Angajamente legale de platit | Cheltuieli efective |
|---|---------------|-----------------------|------------|------------------|------------|----------------------|--------------------|-----------------|------------------------------|---------------------|
| | | Initiale | Definitive | initiale | definitive | | | | | |
| TOTAL SECTIUNILE FUNCTIONARE + DEZVOLTARE | | 0 | 355.000 | 837.000 | 837.000 | 225.463 | 225.463 | 212.787 | 12.676 | 171.034 |
| SECTIUNEA DE FUNCTIONARE | | 0 | 0 | 482.000 | 482.000 | 119.323 | 119.323 | 106.647 | 12.676 | 92.771 |
| Total cheltuieli | | 0 | 0 | 482.000 | 482.000 | 119.323 | 119.323 | 106.647 | 12.676 | 92.771 |
| CHELTUIELI CURENTE | 01 | 0 | 0 | 482.000 | 482.000 | 119.323 | 119.323 | 106.647 | 12.676 | 92.771 |
| TITLUL I CHELTUIELI DE PERSONAL | 10 | 0 | 0 | 44.000 | 44.000 | 44.000 | 44.000 | 31.743 | 12.257 | 34.249 |
| Cheltuieli salariale in bani | 10.01 | 0 | 0 | 40.000 | 40.000 | 40.000 | 40.000 | 29.556 | 10.444 | 32.077 |
| Salarii de baza | 10.01.01 | 0 | 0 | 36.000 | 36.000 | 36.000 | 36.000 | 26.071 | 9.929 | 28.592 |
| Alte drepturi salariale in bani | 10.01.30 | 0 | 0 | 4.000 | 4.000 | 4.000 | 4.000 | 3.485 | 515 | 3.485 |
| Cheltuieli salariale in natura | 10.02 | 0 | 0 | 2.000 | 2.000 | 2.000 | 2.000 | 1.450 | 550 | 1.450 |
| Tichete de vacanta | 10.02.06 | 0 | 0 | 2.000 | 2.000 | 2.000 | 2.000 | 1.450 | 550 | 1.450 |
| Contributii | 10.03 | 0 | 0 | 2.000 | 2.000 | 2.000 | 2.000 | 737 | 1.263 | 722 |
| Contributii de asigurari sociale de stat | 10.03.01 | 0 | 0 | 500 | 500 | 500 | 500 | 56 | 444 | 0 |
| Contributii de asigurari de somaj | 10.03.02 | 0 | 0 | 20 | 20 | 20 | 20 | 2 | 18 | 0 |
| Contributii de asigurari sociale de sanatate | 10.03.03 | 0 | 0 | 200 | 200 | 200 | 200 | 18 | 182 | 0 |
| Contributii de asigurari pentru accidente de munca si boli profesionale | 10.03.04 | 0 | 0 | 10 | 10 | 10 | 10 | 1 | 9 | 0 |
| Contributii pentru concedii si indemnizatii | 10.03.06 | 0 | 0 | 30 | 30 | 30 | 30 | 3 | 27 | 0 |
| Contributia asiguratorie pentru munca | 10.03.07 | 0 | 0 | 1.240 | 1.240 | 1.240 | 1.240 | 657 | 583 | 722 |
| TITLUL II BUNURI SI SERVICII | 20 | 0 | 0 | 438.000 | 438.000 | 75.323 | 75.323 | 74.904 | 419 | 58.522 |
| Bunuri si servicii | 20.01 | 0 | 0 | 201.000 | 216.000 | 35.002 | 35.002 | 34.583 | 419 | 31.254 |
| Furnituri de birou | 20.01.01 | 0 | 0 | 23.000 | 23.000 | 5.034 | 5.034 | 5.034 | 0 | 5.034 |
| Materiale pentru curatenie | 20.01.02 | 0 | 0 | 1.000 | 1.000 | 0 | 0 | 0 | 0 | 0 |
| Incalzit, iluminat si forta motrica | 20.01.03 | 0 | 0 | 24.000 | 39.000 | 24.598 | 24.598 | 24.598 | 0 | 21.269 |

| Denumirea indicatorilor | Cod indicator | Credite de angajament | | Credite bugetare | | Angajamente bugetare | Angajamente legale | Plati efectuate | Angajamente legale de platit | Cheltuieli efective |
|---|---------------|-----------------------|------------|------------------|------------|----------------------|--------------------|-----------------|------------------------------|---------------------|
| | | Initiale | Definitive | initiale | definitive | | | | | |
| Piese de schimb | 20.01.06 | 0 | 0 | 5.000 | 5.000 | 0 | 0 | 0 | 0 | 0 |
| Posta, telecomunicatii, radio, tv, internet | 20.01.08 | 0 | 0 | 6.000 | 6.000 | 0 | 0 | 0 | 0 | 0 |
| Alte bunuri si servicii pentru intretinere si functionare | 20.01.30 | 0 | 0 | 142.000 | 142.000 | 5.370 | 5.370 | 4.951 | 419 | 4.951 |
| Reparatii curente | 20.02 | 0 | 0 | 2.000 | 2.000 | 0 | 0 | 0 | 0 | 0 |
| Bunuri de natura obiectelor de inventar | 20.05 | 0 | 0 | 45.000 | 30.000 | 2.150 | 2.150 | 2.150 | 0 | 0 |
| Alte obiecte de inventar | 20.05.30 | 0 | 0 | 45.000 | 30.000 | 2.150 | 2.150 | 2.150 | 0 | 0 |
| Deplasari, detasari, transferari | 20.06 | 0 | 0 | 60.000 | 60.000 | 0 | 0 | 0 | 0 | 0 |
| Deplasari interne, detasari, transferari | 20.06.01 | 0 | 0 | 60.000 | 60.000 | 0 | 0 | 0 | 0 | 0 |
| Carti, publicatii si materiale documentare | 20.11 | 0 | 0 | 1.000 | 1.000 | 0 | 0 | 0 | 0 | 0 |
| Pregatire profesionala | 20.13 | 0 | 0 | 45.000 | 45.000 | 0 | 0 | 0 | 0 | 0 |
| Alte cheltuieli | 20.30 | 0 | 0 | 84.000 | 84.000 | 38.171 | 38.171 | 38.171 | 0 | 27.268 |
| Prime de asigurare non-viata | 20.30.03 | 0 | 0 | 4.000 | 4.000 | 0 | 0 | 0 | 0 | 0 |
| Chirii | 20.30.04 | 0 | 0 | 80.000 | 80.000 | 38.171 | 38.171 | 38.171 | 0 | 27.268 |
| SECTIUNEA DE DEZVOLTARE | | 0 | 355.000 | 355.000 | 355.000 | 106.140 | 106.140 | 106.140 | 0 | 78.263 |
| Total cheltuieli | | 0 | 355.000 | 355.000 | 355.000 | 106.140 | 106.140 | 106.140 | 0 | 78.263 |
| CHELTUIELI DE CAPITAL | 70 | 0 | 355.000 | 355.000 | 355.000 | 106.140 | 106.140 | 106.140 | 0 | 78.263 |
| TITLUL XIII ACTIVE NEFINANCIARE | 71 | 0 | 355.000 | 355.000 | 355.000 | 106.140 | 106.140 | 106.140 | 0 | 78.263 |
| Active fixe | 71.01 | 0 | 355.000 | 355.000 | 355.000 | 106.140 | 106.140 | 106.140 | 0 | 78.263 |
| Masini, echipamente si mijloace de transport | 71.01.02 | 0 | 310.000 | 310.000 | 310.000 | 64.260 | 64.260 | 64.260 | 0 | 63.789 |
| Mobilier, aparatura biroutica si alte active corporale | 71.01.03 | 0 | 45.000 | 45.000 | 45.000 | 41.880 | 41.880 | 41.880 | 0 | 14.474 |

DIRECTOR EXECUTIV,
Claudia GROZAVU

CONDUCĂTORUL INSTITUȚIEI,
Gheorghe FALCĂ

ȘEF SERVICIUL BUGEȚ,
Olimpia STOICA

CONTUL DE EXECUTIE AL INSTITUTIILOR PUBLICE - CHELTUIELI**54.02.50 - Alte servicii publice generale - la data de 31.12.2018**

| Denumirea indicatorilor | Cod indicator | Credite de angajament | | Credite bugetare | | Angajamente bugetare | Angajamente legale | Plati efectuate | Angajamente legate de platit | Cheltuieli efective |
|---|---------------|-----------------------|------------|------------------|------------|----------------------|--------------------|-----------------|------------------------------|---------------------|
| | | Initiale | Definitive | initiale | definitive | | | | | |
| TOTAL SECTIUNILE FUNCTIONARE + DEZVOLTARE | | 0 | 59.566.000 | 28.908.000 | 18.289.000 | 3.418.314 | 3.418.314 | 3.233.750 | 184.564 | 1.477.336 |
| SECTIUNEA DE FUNCTIONARE | | 0 | 0 | 3.316.000 | 3.348.000 | 1.946.650 | 1.946.650 | 1.768.086 | 178.564 | 1.435.067 |
| Total cheltuieli | | 0 | 0 | 3.316.000 | 3.348.000 | 1.946.650 | 1.946.650 | 1.768.086 | 178.564 | 1.435.067 |
| CHELTUIELI CURENTE | 01 | 0 | 0 | 3.316.000 | 3.348.000 | 1.946.650 | 1.946.650 | 1.768.086 | 178.564 | 1.435.067 |
| TITLUL II BUNURI SI SERVICII | 20 | 0 | 0 | 3.316.000 | 3.348.000 | 1.946.650 | 1.946.650 | 1.768.086 | 178.564 | 1.435.067 |
| Bunuri si servicii | 20.01 | 0 | 0 | 2.441.000 | 2.423.000 | 1.599.401 | 1.599.401 | 1.420.837 | 178.564 | 1.435.067 |
| Furnituri de birou | 20.01.01 | 0 | 0 | 3.000 | 3.000 | 0 | 0 | 0 | 0 | 0 |
| Incalzit, iluminat si forta motrica | 20.01.03 | 0 | 0 | 30.000 | 30.000 | 6.463 | 6.463 | 6.463 | 0 | 7.054 |
| Alte bunuri si servicii pentru intretinere si functionare | 20.01.30 | 0 | 0 | 2.408.000 | 2.390.000 | 1.592.938 | 1.592.938 | 1.414.374 | 178.564 | 1.428.013 |
| Pregatire profesionala | 20.13 | 0 | 0 | 65.000 | 65.000 | 0 | 0 | 0 | 0 | 0 |
| Alte cheltuieli | 20.30 | 0 | 0 | 810.000 | 860.000 | 347.249 | 347.249 | 347.249 | 0 | 0 |
| alte cheltuieli cu bunuri si servicii | 20.30.30 | 0 | 0 | 810.000 | 860.000 | 347.249 | 347.249 | 347.249 | 0 | 0 |
| SECTIUNEA DE DEZVOLTARE | | 0 | 59.566.000 | 25.592.000 | 14.941.000 | 1.471.664 | 1.471.664 | 1.465.664 | 6.000 | 42.269 |
| Total cheltuieli | | 0 | 59.566.000 | 25.592.000 | 14.941.000 | 1.471.664 | 1.471.664 | 1.465.664 | 6.000 | 42.269 |
| CHELTUIELI DE CAPITAL | 70 | 0 | 59.566.000 | 25.592.000 | 14.941.000 | 1.471.664 | 1.471.664 | 1.465.664 | 6.000 | 42.269 |
| TITLUL XIII ACTIVE NEFINANCIARE | 71 | 0 | 57.717.000 | 23.743.000 | 13.092.000 | 41.750 | 41.750 | 35.750 | 6.000 | 42.269 |
| Active fixe | 71.01 | 0 | 57.717.000 | 23.743.000 | 13.092.000 | 41.750 | 41.750 | 35.750 | 6.000 | 42.269 |
| Construcții | 71.01.01 | 0 | 57.717.000 | 23.743.000 | 13.092.000 | 41.750 | 41.750 | 35.750 | 6.000 | 42.269 |
| Masini, echipamente si mijloace de transport | 71.01.02 | 0 | 0 | 0 | 0 | 0 | 0 | 0 | 0 | 6.188 |
| Mobilier, aparatura birotica si alte active corporale | 71.01.03 | 0 | 0 | 0 | 0 | 0 | 0 | 0 | 0 | 36.081 |

| Denumirea indicatorilor | Cod indicator | Credite de angajament | | Credite bugetare | | Angajamente bugetare | Angajamente legale | Plati efectuate | Angajamente legale de platit | Cheltuieli efective |
|--|---------------|-----------------------|------------|------------------|------------|----------------------|--------------------|-----------------|------------------------------|---------------------|
| | | Initiale | Definitive | initiale | definitive | | | | | |
| TITLUL XIV ACTIVE FINANCIARE | 72 | 0 | 1.849.000 | 1.849.000 | 1.849.000 | 1.429.914 | 1.429.914 | 1.429.914 | 0 | 0 |
| Active financiare | 72.01 | 0 | 1.849.000 | 1.849.000 | 1.849.000 | 1.429.914 | 1.429.914 | 1.429.914 | 0 | 0 |
| Participare la capitalul social al societăților comerciale | 72.01.01 | 0 | 1.849.000 | 1.849.000 | 1.849.000 | 1.429.914 | 1.429.914 | 1.429.914 | 0 | 0 |

DIRECTOR EXECUTIV,
Claudia GROZAVU



CONDUCĂTORUL INSTITUȚIEI,
Gheorghe FALCĂ

.....



ȘEF SERVICIULUI BUGET,
Olimpia STOJICA



CONTUL DE EXECUTIE AL INSTITUTIILOR PUBLICE - CHELTUIELI**55.02 - Tranzactii privind datoria publica si imprumuturi - la data de 31.12.2018**

| Denumirea indicatorilor | Cod indicator | Credite de angajament | | Credite bugetare | | Angajamente bugetare | Angajamente legale | Plati efectuate | Angajamente legale de platit | Cheltuieli efective |
|--|---------------|-----------------------|------------|------------------|------------|----------------------|--------------------|-----------------|------------------------------|---------------------|
| | | Initiale | Definitive | initiale | definitive | | | | | |
| TOTAL SECTIUNILE FUNCTIONARE + DEZVOLTARE | | 0 | 0 | 4.868.000 | 1.636.000 | 1.440.301 | 1.440.301 | 1.337.765 | 102.536 | 1.437.683 |
| SECTIUNEA DE FUNCTIONARE | | 0 | 0 | 4.868.000 | 1.636.000 | 1.440.301 | 1.440.301 | 1.337.765 | 102.536 | 1.437.683 |
| Total cheltuieli | | 0 | 0 | 4.868.000 | 1.636.000 | 1.440.301 | 1.440.301 | 1.337.765 | 102.536 | 1.437.683 |
| CHELTUIELI CURENTE | 01 | 0 | 0 | 4.868.000 | 1.636.000 | 1.440.301 | 1.440.301 | 1.337.765 | 102.536 | 1.437.683 |
| TITLUL II BUNURI SI SERVICII | 20 | 0 | 0 | 488.000 | 508.000 | 488.172 | 488.172 | 473.165 | 15.007 | 468.201 |
| comisioane si alte costuri aferente imprumuturilor | 20.24 | 0 | 0 | 488.000 | 508.000 | 488.172 | 488.172 | 473.165 | 15.007 | 468.201 |
| Comisioane si alte costuri aferente imprumuturilor externe | 20.24.01 | 0 | 0 | 488.000 | 508.000 | 488.172 | 488.172 | 473.165 | 15.007 | 468.201 |
| TITLUL III DOBANZI | 30 | 0 | 0 | 4.380.000 | 1.128.000 | 952.129 | 952.129 | 864.600 | 87.529 | 969.482 |
| Dobanzi aferente datoriei publice externe | 30.02 | 0 | 0 | 4.380.000 | 1.128.000 | 952.129 | 952.129 | 864.600 | 87.529 | 969.482 |
| Dobanzi aferente datoriei publice externe directe | 30.02.01 | 0 | 0 | 3.302.000 | 1.000.000 | 867.563 | 867.563 | 836.699 | 30.864 | 832.954 |
| Dobanzi aferente datoriei publice externe locale | 30.02.05 | 0 | 0 | 1.078.000 | 128.000 | 84.566 | 84.566 | 27.901 | 56.665 | 136.528 |

DIRECTOR EXECUTIV,
Claudia GROZAVU


CONDUCĂTORUL INSTITUȚIEI,
George PALOĂ

ŞEF SERVICIUL BUGEȚ,
Olimpia STOICA

CONTUL DE EXECUTIE AL INSTITUTIILOR PUBLICE - CHELTUIELI**55.02.00 - Tranzactii privind datoria publica si imprumuturi - la data de 31.12.2018**

| Denumirea indicatorilor | Cod indicator | Credite de angajament | | Credite bugetare | | Angajamente bugetare | Angajamente legale | Plati efectuate | Angajamente legate de platit | Cheltuieli efective |
|--|---------------|-----------------------|------------|------------------|------------|----------------------|--------------------|-----------------|------------------------------|---------------------|
| | | Initiale | Definitive | initiale | definitive | | | | | |
| TOTAL SECTIUNILE FUNCTIONARE + DEZVOLTARE | | 0 | 0 | 4.868.000 | 1.636.000 | 1.440.301 | 1.440.301 | 1.337.765 | 102.536 | 1.437.683 |
| SECTIUNEA DE FUNCTIONARE | | 0 | 0 | 4.868.000 | 1.636.000 | 1.440.301 | 1.440.301 | 1.337.765 | 102.536 | 1.437.683 |
| Total cheltuieli | | 0 | 0 | 4.868.000 | 1.636.000 | 1.440.301 | 1.440.301 | 1.337.765 | 102.536 | 1.437.683 |
| CHELTUIELI CURENTE | 01 | 0 | 0 | 4.868.000 | 1.636.000 | 1.440.301 | 1.440.301 | 1.337.765 | 102.536 | 1.437.683 |
| TITLUL II BUNURI SI SERVICII | 20 | 0 | 0 | 488.000 | 508.000 | 488.172 | 488.172 | 473.165 | 15.007 | 468.201 |
| comisioane si alte costuri aferente imprumuturilor | 20.24 | 0 | 0 | 488.000 | 508.000 | 488.172 | 488.172 | 473.165 | 15.007 | 468.201 |
| Comisioane si alte costuri aferente imprumuturilor externe | 20.24.01 | 0 | 0 | 488.000 | 508.000 | 488.172 | 488.172 | 473.165 | 15.007 | 468.201 |
| TITLUL III DOBANZI | 30 | 0 | 0 | 4.380.000 | 1.128.000 | 952.129 | 952.129 | 864.600 | 87.529 | 969.482 |
| Dobanzi aferente datoriei publice externe | 30.02 | 0 | 0 | 4.380.000 | 1.128.000 | 952.129 | 952.129 | 864.600 | 87.529 | 969.482 |
| Dobanzi aferente datoriei publice externe directe | 30.02.01 | 0 | 0 | 3.302.000 | 1.000.000 | 867.563 | 867.563 | 836.699 | 30.864 | 832.954 |
| Dobanzi aferente datoriei publice externe locale | 30.02.05 | 0 | 0 | 1.078.000 | 128.000 | 84.566 | 84.566 | 27.901 | 56.665 | 136.528 |

CONDUCĂTORUL INSTITUȚIEI,

Gheorghe FALCĂ



DIRECTOR EXECUTIV,

Claudia GROZAVU

ȘEF SERVICIULUI BUGET,

Olimpia STOICA

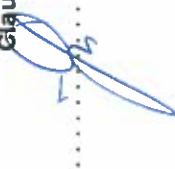
CONTUL DE EXECUTIE AL INSTITUTIILOR PUBLICE - CHELTUIELI 61.02 - Ordine publica si siguranta nationala - la data de 31.12.2018

| Denumirea indicatorilor | Cod indicator | Credite de angajament | | Credite bugetare | | Angajamente bugetare | Angajamente legale | Plati efectuate | Angajamente legale de platit | Cheltuieli efective |
|---|---------------|-----------------------|------------|------------------|------------|----------------------|--------------------|-----------------|------------------------------|---------------------|
| | | Initiale | Definitive | initiale | definitive | | | | | |
| TOTAL SECTIUNILE FUNCTIONARE + DEZVOLTARE | | 0 | 988.000 | 13.520.000 | 11.420.000 | 9.599.470 | 9.599.470 | 8.991.165 | 608.305 | 9.014.353 |
| SECTIUNEA DE FUNCTIONARE | | 0 | 0 | 12.432.000 | 10.432.000 | 9.211.325 | 9.211.325 | 8.721.901 | 489.424 | 8.694.571 |
| Total cheltuieli | | 0 | 0 | 12.432.000 | 10.432.000 | 9.211.325 | 9.211.325 | 8.721.901 | 489.424 | 8.694.571 |
| CHELTUIELI CURENTE | 01 | 0 | 0 | 12.432.000 | 10.432.000 | 9.213.417 | 9.213.417 | 8.723.993 | 489.424 | 8.694.571 |
| TITLUL I CHELTUIELI DE PERSONAL | 10 | 0 | 0 | 9.624.000 | 7.624.000 | 7.624.000 | 7.624.000 | 7.290.765 | 333.235 | 7.254.186 |
| Cheltuieli salariale in bani | 10.01 | 0 | 0 | 7.128.000 | 5.428.000 | 5.428.000 | 5.428.000 | 5.262.970 | 165.030 | 5.303.443 |
| Salarii de baza | 10.01.01 | 0 | 0 | 6.350.000 | 4.550.000 | 4.550.000 | 4.550.000 | 4.516.699 | 33.301 | 4.585.073 |
| Alte sporuri | 10.01.06 | 0 | 0 | 174.000 | 174.000 | 174.000 | 174.000 | 121.377 | 52.623 | 124.043 |
| fond aferent platii cu ora | 10.01.11 | 0 | 0 | 3.000 | 3.000 | 3.000 | 3.000 | 0 | 3.000 | 0 |
| Indemnizatii platite unor persoane din afara unitatii | 10.01.12 | 0 | 0 | 18.000 | 18.000 | 18.000 | 18.000 | 5.380 | 12.620 | 5.760 |
| Indemnizatii de delegare | 10.01.13 | 0 | 0 | 3.000 | 3.000 | 3.000 | 3.000 | 0 | 3.000 | 0 |
| Alte drepturi salariale in bani | 10.01.30 | 0 | 0 | 580.000 | 680.000 | 680.000 | 680.000 | 619.514 | 60.486 | 588.567 |
| Cheltuieli salariale in natura | 10.02 | 0 | 0 | 2.244.000 | 1.944.000 | 1.944.000 | 1.944.000 | 1.831.641 | 112.359 | 1.826.698 |
| Norme de hrana | 10.02.02 | 0 | 0 | 1.960.000 | 1.660.000 | 1.660.000 | 1.660.000 | 1.617.041 | 42.959 | 1.612.098 |
| Tichete de vacanta | 10.02.06 | 0 | 0 | 284.000 | 284.000 | 284.000 | 284.000 | 214.600 | 69.400 | 214.600 |
| Contributii | 10.03 | 0 | 0 | 252.000 | 252.000 | 252.000 | 252.000 | 196.154 | 55.846 | 124.045 |
| Contributii de asigurari sociale de stat | 10.03.01 | 0 | 0 | 60.000 | 62.000 | 62.000 | 62.000 | 61.507 | 493 | 3.704 |
| Contributii de asigurari de somaj | 10.03.02 | 0 | 0 | 2.000 | 2.000 | 2.000 | 2.000 | 1.948 | 52 | 120 |
| Contributii de asigurari sociale de sanatate | 10.03.03 | 0 | 0 | 20.000 | 21.000 | 21.000 | 21.000 | 20.235 | 765 | 1.219 |
| Contributii de asigurari pentru accidente de munca si boli profesionale | 10.03.04 | 0 | 0 | 1.000 | 1.000 | 1.000 | 1.000 | 586 | 414 | 36 |
| Contributii pentru concedii si indemnizatii | 10.03.06 | 0 | 0 | 4.000 | 4.000 | 4.000 | 4.000 | 3.287 | 713 | 199 |

| Denumirea indicatorilor | Cod indicator | Credite de angajament | | Credite bugetare | | Angajamente bugetare | Angajamente legale | Plati efectuate | Angajamente legale de platit | Cheltuieli efective |
|--|---------------|-----------------------|------------|------------------|------------------|----------------------|--------------------|------------------|------------------------------|---------------------|
| | | Initiale | Definitive | initiale | definitive | | | | | |
| Contributia asiguratorie pentru munca | 10.03.07 | 0 | 0 | 165.000 | 162.000 | 162.000 | 162.000 | 108.591 | 53.409 | 118.767 |
| TITLUL II BUNURI SI SERVICII | 20 | 0 | 0 | 2.808.000 | 2.808.000 | 1.589.417 | 1.589.417 | 1.433.228 | 156.189 | 1.440.385 |
| Bunuri si servicii | 20.01 | 0 | 0 | 1.396.000 | 1.708.000 | 1.206.925 | 1.206.925 | 1.062.737 | 144.188 | 1.045.690 |
| Furnituri de birou | 20.01.01 | 0 | 0 | 61.000 | 61.000 | 22.519 | 22.519 | 22.519 | 0 | 33.202 |
| Materiale pentru curatenie | 20.01.02 | 0 | 0 | 20.000 | 20.000 | 0 | 0 | 0 | 0 | 0 |
| Incalziri, iluminat si forta motrica | 20.01.03 | 0 | 0 | 103.000 | 163.000 | 75.571 | 75.571 | 75.571 | 0 | 76.263 |
| Apa, canal si salubritate | 20.01.04 | 0 | 0 | 89.000 | 89.000 | 25.815 | 25.815 | 21.982 | 3.833 | 22.265 |
| Carburanti si lubrifianti | 20.01.05 | 0 | 0 | 312.000 | 312.000 | 299.447 | 299.447 | 299.447 | 0 | 258.402 |
| Piese de schimb | 20.01.06 | 0 | 0 | 279.000 | 329.000 | 288.840 | 288.840 | 269.165 | 19.675 | 273.342 |
| Transport | 20.01.07 | 0 | 0 | 2.000 | 2.000 | 0 | 0 | 0 | 0 | 0 |
| Posta, telecomunicatii, radio, tv, internet | 20.01.08 | 0 | 0 | 115.000 | 115.000 | 60.384 | 60.384 | 60.384 | 0 | 60.384 |
| Materiale si prestari de servicii cu caracter functional | 20.01.09 | 0 | 0 | 30.000 | 17.000 | 0 | 0 | 0 | 0 | 2.343 |
| Alte bunuri si servicii pentru intretinere si functionare | 20.01.30 | 0 | 0 | 385.000 | 600.000 | 434.349 | 434.349 | 313.669 | 120.680 | 319.489 |
| Reparatii curente | 20.02 | 0 | 0 | 200.000 | 100.000 | 0 | 0 | 0 | 0 | 0 |
| Bunuri de natura obiectelor de inventar | 20.05 | 0 | 0 | 520.000 | 470.000 | 240.789 | 240.789 | 239.763 | 1.026 | 264.292 |
| Uniforme si echipament | 20.05.01 | 0 | 0 | 200.000 | 200.000 | 190.167 | 190.167 | 190.167 | 0 | 0 |
| Alte obiecte de inventar | 20.05.30 | 0 | 0 | 320.000 | 270.000 | 50.622 | 50.622 | 49.596 | 1.026 | 264.292 |
| Deplasari, detasari, transferari | 20.06 | 0 | 0 | 82.000 | 82.000 | 22.552 | 22.552 | 11.577 | 10.975 | 11.252 |
| Deplasari interne, detasari, transferari | 20.06.01 | 0 | 0 | 82.000 | 82.000 | 22.552 | 22.552 | 11.577 | 10.975 | 11.252 |
| Carti, publicatii si materiale documentare | 20.11 | 0 | 0 | 4.000 | 4.000 | 899 | 899 | 899 | 0 | 899 |
| Pregatire profesionala | 20.13 | 0 | 0 | 70.000 | 70.000 | 10.000 | 10.000 | 10.000 | 0 | 10.000 |
| Protectia muncii | 20.14 | 0 | 0 | 10.000 | 10.000 | 0 | 0 | 0 | 0 | 0 |
| Cheltuieli judiciare si extrajudiciare derivate din actiuni in reprezentarea intereselor statului, potrivit dispozitiilor legale | 20.25 | 0 | 0 | 20.000 | 20.000 | 9.700 | 9.700 | 9.700 | 0 | 9.700 |
| Alte cheltuieli | 20.30 | 0 | 0 | 506.000 | 344.000 | 98.552 | 98.552 | 98.552 | 0 | 98.552 |
| Reclama si publicitate | 20.30.01 | 0 | 0 | 5.000 | 5.000 | 0 | 0 | 0 | 0 | 0 |
| Prime de asigurare non-viata | 20.30.03 | 0 | 0 | 202.000 | 52.000 | 0 | 0 | 0 | 0 | 0 |
| Chirii | 20.30.04 | 0 | 0 | 150.000 | 150.000 | 93.021 | 93.021 | 93.021 | 0 | 93.021 |

| Denumirea indicatorilor | Cod indicator | Credite de angajament | | Credite bugetare | | Angajamente bugetare | Angajamente legale | Plati efectuate | Angajamente legale de platit | Cheltuieli efective |
|---|---------------|-----------------------|------------|------------------|------------|----------------------|--------------------|-----------------|------------------------------|---------------------|
| | | Initiale | Definitive | initiale | definitive | | | | | |
| alte cheltuieli cu bunuri si servicii | 20.30.30 | 0 | 0 | 149.000 | 137.000 | 5.531 | 5.531 | 5.531 | 0 | 5.531 |
| PLATI EFECTUATE IN ANII PRECEDENTI SI RECUPERATE IN ANUL CURENT | 84 | 0 | 0 | 0 | 0 | -2.092 | -2.092 | -2.092 | 0 | 0 |
| TITLUL XIX PATI EFECTUATE IN ANII PRECEDENTI SI RECUPERATE IN ANUL CURENT | 85 | 0 | 0 | 0 | 0 | -2.092 | -2.092 | -2.092 | 0 | 0 |
| Plati efectuate in anii precedenti si recuperate in anul curent | 85.01 | 0 | 0 | 0 | 0 | -2.092 | -2.092 | -2.092 | 0 | 0 |
| Plati efectuate in anii precedenti si recuperate in anul curent in sec?iunea de func?ionare a bugetului local | 85.01.01 | 0 | 0 | 0 | 0 | -2.092 | -2.092 | -2.092 | 0 | 0 |
| SEC?IUNEA DE DEZVOLTARE | | 0 | 988.000 | 1.088.000 | 988.000 | 388.145 | 388.145 | 269.264 | 118.881 | 319.782 |
| Total cheltuieli | | 0 | 988.000 | 1.088.000 | 988.000 | 388.145 | 388.145 | 269.264 | 118.881 | 319.782 |
| CHELTUIELI DE CAPITAL | 70 | 0 | 988.000 | 1.088.000 | 988.000 | 388.145 | 388.145 | 269.264 | 118.881 | 319.782 |
| TITLUL XIII ACTIVE NEFINANCIARE | 71 | 0 | 988.000 | 1.088.000 | 988.000 | 388.145 | 388.145 | 269.264 | 118.881 | 319.782 |
| Active fixe | 71.01 | 0 | 988.000 | 1.088.000 | 988.000 | 388.145 | 388.145 | 269.264 | 118.881 | 319.782 |
| Construc?ii | 71.01.01 | 0 | 150.000 | 250.000 | 150.000 | 118.881 | 118.881 | 0 | 118.881 | 45.124 |
| Masini, echipamente si mijloace de transport | 71.01.02 | 0 | 739.000 | 739.000 | 739.000 | 227.248 | 227.248 | 227.248 | 0 | 185.851 |
| Mobilier, aparatura birotica si alte active corporale | 71.01.03 | 0 | 0 | 0 | 0 | 0 | 0 | 0 | 0 | 58.210 |
| Alte active fixe | 71.01.30 | 0 | 99.000 | 99.000 | 99.000 | 42.016 | 42.016 | 42.016 | 0 | 30.597 |

DIRECTOR EXECUTIV,
Glaudia GROZAVU

.....


CONDUCĂTORUL INSTITU?IEI,
Gheorghe BALCĂ

.....


ŞEF SERVICIUL BUGE?I,
Olimpia STOICA

.....


CONTUL DE EXECUTIE AL INSTITUTIILOR PUBLICE - CHELTUIELI**61.02.03 - Ordine publica - la data de 31.12.2018**

| Denumirea indicatorilor | Cod indicator | Credite de angajament | | Credite bugetare | | Angajamente bugetare | Angajamente legale | Plati efectuate | Angajamente legale de platit | Cheltuieli efective |
|---|---------------|-----------------------|------------|------------------|------------|----------------------|--------------------|-----------------|------------------------------|---------------------|
| | | Initiale | Definitive | initiale | definitive | | | | | |
| TOTAL SECTIUNILE FUNCTIONARE + DEZVOLTARE | | 0 | 800.000 | 12.945.000 | 10.945.000 | 9.338.256 | 9.338.256 | 8.868.474 | 469.782 | 8.880.059 |
| SECTIUNEA DE FUNCTIONARE | | 0 | 0 | 12.145.000 | 10.145.000 | 9.104.513 | 9.104.513 | 8.634.731 | 469.782 | 8.617.864 |
| Total cheltuieli | | 0 | 0 | 12.145.000 | 10.145.000 | 9.104.513 | 9.104.513 | 8.634.731 | 469.782 | 8.617.864 |
| CHELTUIELI CURENTE | 01 | 0 | 0 | 12.145.000 | 10.145.000 | 9.106.605 | 9.106.605 | 8.636.823 | 469.782 | 8.617.864 |
| TITLUL I CHELTUIELI DE PERSONAL | 10 | 0 | 0 | 9.618.000 | 7.618.000 | 7.618.000 | 7.618.000 | 7.290.765 | 327.235 | 7.254.186 |
| Cheltuieli salariale in bani | 10.01 | 0 | 0 | 7.122.000 | 5.422.000 | 5.422.000 | 5.422.000 | 5.262.970 | 159.030 | 5.303.443 |
| Salarii de baza | 10.01.01 | 0 | 0 | 6.350.000 | 4.550.000 | 4.550.000 | 4.550.000 | 4.516.699 | 33.301 | 4.585.073 |
| Alte sporuri | 10.01.06 | 0 | 0 | 174.000 | 174.000 | 174.000 | 174.000 | 121.377 | 52.623 | 124.043 |
| Indemnizatii platite unor persoane din afara unitatii | 10.01.12 | 0 | 0 | 18.000 | 18.000 | 18.000 | 18.000 | 5.380 | 12.620 | 5.760 |
| Alte drepturi salariale in bani | 10.01.30 | 0 | 0 | 580.000 | 680.000 | 680.000 | 680.000 | 619.514 | 60.486 | 588.567 |
| Cheltuieli salariale in natura | 10.02 | 0 | 0 | 2.244.000 | 1.944.000 | 1.944.000 | 1.944.000 | 1.831.641 | 112.359 | 1.826.698 |
| Norme de hrana | 10.02.02 | 0 | 0 | 1.960.000 | 1.660.000 | 1.660.000 | 1.660.000 | 1.617.041 | 42.959 | 1.612.098 |
| Tichete de vacanta | 10.02.06 | 0 | 0 | 284.000 | 284.000 | 284.000 | 284.000 | 214.600 | 69.400 | 214.600 |
| Contributii | 10.03 | 0 | 0 | 252.000 | 252.000 | 252.000 | 252.000 | 196.154 | 55.846 | 124.045 |
| Contributii de asigurari sociale de stat | 10.03.01 | 0 | 0 | 60.000 | 62.000 | 62.000 | 62.000 | 61.507 | 493 | 3.704 |
| Contributii de asigurari de somaj | 10.03.02 | 0 | 0 | 2.000 | 2.000 | 2.000 | 2.000 | 1.948 | 52 | 120 |
| Contributii de asigurari sociale de sanatate | 10.03.03 | 0 | 0 | 20.000 | 21.000 | 21.000 | 21.000 | 20.235 | 765 | 1.219 |
| Contributii de asigurari pentru accidente de munca si boli profesionale | 10.03.04 | 0 | 0 | 1.000 | 1.000 | 1.000 | 1.000 | 586 | 414 | 36 |
| Contributii pentru concedii si indemnizatii | 10.03.06 | 0 | 0 | 4.000 | 4.000 | 4.000 | 4.000 | 3.287 | 713 | 199 |
| Contributia asiguratorie pentru munca | 10.03.07 | 0 | 0 | 165.000 | 162.000 | 162.000 | 162.000 | 108.591 | 53.409 | 118.767 |
| TITLUL II BUNURI SI SERVICII | 20 | 0 | 0 | 2.527.000 | 2.527.000 | 1.488.605 | 1.488.605 | 1.346.058 | 142.547 | 1.363.678 |

| Denumirea indicatorilor | Cod indicator | Credite de angajament | | Credite bugetare | | Angajamente bugetare | Angajamente legale | Plati efectuate | Angajamente legale de platit | Cheltuieli efective |
|--|---------------|-----------------------|------------|------------------|------------|----------------------|--------------------|-----------------|------------------------------|---------------------|
| | | Initiale | Definitive | initiale | definitive | | | | | |
| Bunuri si servicii | 20.01 | 0 | 0 | 1.250.000 | 1.562.000 | 1.116.516 | 1.116.516 | 985.970 | 130.546 | 968.983 |
| Furnituri de birou | 20.01.01 | 0 | 0 | 60.000 | 60.000 | 22.519 | 22.519 | 22.519 | 0 | 33.202 |
| Materiale pentru curatenie | 20.01.02 | 0 | 0 | 20.000 | 20.000 | 0 | 0 | 0 | 0 | 0 |
| Incalzit, iluminat si forta motrica | 20.01.03 | 0 | 0 | 100.000 | 160.000 | 75.548 | 75.548 | 75.548 | 0 | 76.240 |
| Apa, canal si salubritate | 20.01.04 | 0 | 0 | 80.000 | 80.000 | 23.415 | 23.415 | 19.582 | 3.833 | 19.924 |
| Carburanti si lubrifianti | 20.01.05 | 0 | 0 | 310.000 | 310.000 | 298.902 | 298.902 | 298.902 | 0 | 257.858 |
| Piese de schimb | 20.01.06 | 0 | 0 | 250.000 | 300.000 | 271.501 | 271.501 | 252.826 | 18.675 | 257.003 |
| Posta, telecomunicatii, radio, tv, internet | 20.01.08 | 0 | 0 | 100.000 | 100.000 | 59.355 | 59.355 | 59.355 | 0 | 59.355 |
| Materiale si prestari de servicii cu caracter functional | 20.01.09 | 0 | 0 | 30.000 | 17.000 | 0 | 0 | 0 | 0 | 2.343 |
| Alte bunuri si servicii pentru intretinere si functionare | 20.01.30 | 0 | 0 | 300.000 | 515.000 | 365.276 | 365.276 | 257.238 | 108.038 | 263.058 |
| Reparatii curente | 20.02 | 0 | 0 | 200.000 | 100.000 | 0 | 0 | 0 | 0 | 0 |
| Bunuri de natura obiectelor de inventar | 20.05 | 0 | 0 | 500.000 | 450.000 | 230.386 | 230.386 | 229.360 | 1.026 | 264.292 |
| Uniforme si echipament | 20.05.01 | 0 | 0 | 200.000 | 200.000 | 190.167 | 190.167 | 190.167 | 0 | 0 |
| Alte obiecte de inventar | 20.05.30 | 0 | 0 | 300.000 | 250.000 | 40.219 | 40.219 | 39.193 | 1.026 | 264.292 |
| Deplasari, detasari, transferari | 20.06 | 0 | 0 | 72.000 | 72.000 | 22.552 | 22.552 | 11.577 | 10.975 | 11.252 |
| Deplasari interne, detasari, transferari | 20.06.01 | 0 | 0 | 72.000 | 72.000 | 22.552 | 22.552 | 11.577 | 10.975 | 11.252 |
| Carti, publicatii si materiale documentare | 20.11 | 0 | 0 | 3.000 | 3.000 | 899 | 899 | 899 | 0 | 899 |
| Pregatire profesionala | 20.13 | 0 | 0 | 70.000 | 70.000 | 10.000 | 10.000 | 10.000 | 0 | 10.000 |
| Protectia muncii | 20.14 | 0 | 0 | 10.000 | 10.000 | 0 | 0 | 0 | 0 | 0 |
| Cheltuieli judiciare si extrajudiciare derivate din actiuni in reprezentarea intereselor statului, potrivit dispozitiilor legale | 20.25 | 0 | 0 | 20.000 | 20.000 | 9.700 | 9.700 | 9.700 | 0 | 9.700 |
| Alte cheltuieli | 20.30 | 0 | 0 | 402.000 | 240.000 | 98.552 | 98.552 | 98.552 | 0 | 98.552 |
| Reclama si publicitate | 20.30.01 | 0 | 0 | 5.000 | 5.000 | 0 | 0 | 0 | 0 | 0 |
| Prime de asigurare non-viala | 20.30.03 | 0 | 0 | 200.000 | 50.000 | 0 | 0 | 0 | 0 | 0 |
| Chirii | 20.30.04 | 0 | 0 | 150.000 | 150.000 | 93.021 | 93.021 | 93.021 | 0 | 93.021 |
| alte cheltuieli cu bunuri si servicii | 20.30.30 | 0 | 0 | 47.000 | 35.000 | 5.531 | 5.531 | 5.531 | 0 | 5.531 |
| PLATI EFECTUATE IN ANII PRECEDENTI SI RECUPERATE IN ANUL CURENT | 84 | 0 | 0 | 0 | 0 | -2.092 | -2.092 | -2.092 | 0 | 0 |

| Denumirea indicatorilor | Cod indicator | Credite de angajament | | Credite bugetare | | Angajamente bugetare | Angajamente legale | Plati efectuate | Angajamente legale de platit | Cheltuieli efective |
|---|---------------|-----------------------|------------|------------------|------------|----------------------|--------------------|-----------------|------------------------------|---------------------|
| | | Initiale | Definitive | initiale | definitive | | | | | |
| TITLUL XIX PATI EFECTUATE IN ANII PRECEDENTI SI RECUPERATE IN ANUL CURENT | 85 | 0 | 0 | 0 | 0 | -2.092 | -2.092 | -2.092 | 0 | 0 |
| Plati efectuate in anii precedenti si recuperate in anul curent | 85.01 | 0 | 0 | 0 | 0 | -2.092 | -2.092 | -2.092 | 0 | 0 |
| Plati efectuate in anii precedenti si recuperate in anul curent in sec?iunea de func?ionare a bugetului local | 85.01.01 | 0 | 0 | 0 | 0 | -2.092 | -2.092 | -2.092 | 0 | 0 |
| SECTIUNEA DE DEZVOLTARE | | 0 | 800.000 | 800.000 | 800.000 | 233.743 | 233.743 | 233.743 | 0 | 262.195 |
| Total cheltuieli | | 0 | 800.000 | 800.000 | 800.000 | 233.743 | 233.743 | 233.743 | 0 | 262.195 |
| CHELTUIELI DE CAPITAL | 70 | 0 | 800.000 | 800.000 | 800.000 | 233.743 | 233.743 | 233.743 | 0 | 262.195 |
| TITLUL XIII ACTIVE NEFINANCIARE | 71 | 0 | 800.000 | 800.000 | 800.000 | 233.743 | 233.743 | 233.743 | 0 | 262.195 |
| Active fixe | 71.01 | 0 | 800.000 | 800.000 | 800.000 | 233.743 | 233.743 | 233.743 | 0 | 262.195 |
| Construc?ii | 71.01.01 | 0 | 0 | 0 | 0 | 0 | 0 | 0 | 0 | 45.124 |
| Masini, echipamente si mijloace de transport | 71.01.02 | 0 | 701.000 | 701.000 | 701.000 | 191.727 | 191.727 | 191.727 | 0 | 128.264 |
| Mobilier, aparatura biroutica si alte active corporale | 71.01.03 | 0 | 0 | 0 | 0 | 0 | 0 | 0 | 0 | 58.210 |
| Alte active fixe | 71.01.30 | 0 | 99.000 | 99.000 | 99.000 | 42.016 | 42.016 | 42.016 | 0 | 30.597 |

DIRECTOR EXECUTIV,
Claudia GROZAVU

CONDUCĂTORUL INSTITU?IEI,
Gheorghe FALCĂ

ŞEF SERVICIUL BUGE?I,
Olimpia STOICA



CONTUL DE EXECUTIE AL INSTITUTIILOR PUBLICE - CHELTUIELI**61.02.03.04 - Politie locala - la data de 31.12.2018**

| Denumirea indicatorilor | Cod indicator | Credite de angajament | | Credite bugetare | | Angajamente bugetare | Angajamente legale | Plati efectuate | Angajamente legale de platit | Cheltuieli efective |
|---|---------------|-----------------------|------------|------------------|------------|----------------------|--------------------|-----------------|------------------------------|---------------------|
| | | Initiale | Definitive | initiale | definitive | | | | | |
| TOTAL SECTIUNILE FUNCTIONARE + DEZVOLTARE | | 0 | 800.000 | 12.945.000 | 10.945.000 | 9.338.256 | 9.338.256 | 8.868.474 | 469.782 | 8.880.059 |
| SECTIUNEA DE FUNCTIONARE | | 0 | 0 | 12.145.000 | 10.145.000 | 9.104.513 | 9.104.513 | 8.634.731 | 469.782 | 8.617.864 |
| Total cheltuieli | | 0 | 0 | 12.145.000 | 10.145.000 | 9.104.513 | 9.104.513 | 8.634.731 | 469.782 | 8.617.864 |
| CHELTUIELI CURENTE | 01 | 0 | 0 | 12.145.000 | 10.145.000 | 9.106.605 | 9.106.605 | 8.636.823 | 469.782 | 8.617.864 |
| TITLUL I CHELTUIELI DE PERSONAL | 10 | 0 | 0 | 9.618.000 | 7.618.000 | 7.618.000 | 7.618.000 | 7.290.765 | 327.235 | 7.254.186 |
| Cheltuieli salariale in bani | 10.01 | 0 | 0 | 7.122.000 | 5.422.000 | 5.422.000 | 5.422.000 | 5.262.970 | 159.030 | 5.303.443 |
| Salarii de baza | 10.01.01 | 0 | 0 | 6.350.000 | 4.550.000 | 4.550.000 | 4.550.000 | 4.516.699 | 33.301 | 4.585.073 |
| Alte sporuri | 10.01.06 | 0 | 0 | 174.000 | 174.000 | 174.000 | 174.000 | 121.377 | 52.623 | 124.043 |
| Indemnizatii platite unor persoane din afara unitatii | 10.01.12 | 0 | 0 | 18.000 | 18.000 | 18.000 | 18.000 | 5.380 | 12.620 | 5.760 |
| Alte drepturi salariale in bani | 10.01.30 | 0 | 0 | 580.000 | 680.000 | 680.000 | 680.000 | 619.514 | 60.486 | 588.567 |
| Cheltuieli salariale in natura | 10.02 | 0 | 0 | 2.244.000 | 1.944.000 | 1.944.000 | 1.944.000 | 1.831.641 | 112.359 | 1.826.698 |
| Norme de hrana | 10.02.02 | 0 | 0 | 1.960.000 | 1.660.000 | 1.660.000 | 1.660.000 | 1.617.041 | 42.959 | 1.612.098 |
| Tichete de vacanta | 10.02.06 | 0 | 0 | 284.000 | 284.000 | 284.000 | 284.000 | 214.600 | 69.400 | 214.600 |
| Contributii | 10.03 | 0 | 0 | 252.000 | 252.000 | 252.000 | 252.000 | 196.154 | 55.846 | 124.045 |
| Contributii de asigurari sociale de stat | 10.03.01 | 0 | 0 | 60.000 | 62.000 | 62.000 | 62.000 | 61.507 | 493 | 3.704 |
| Contributii de asigurari de somaj | 10.03.02 | 0 | 0 | 2.000 | 2.000 | 2.000 | 2.000 | 1.948 | 52 | 120 |
| Contributii de asigurari sociale de sanatate | 10.03.03 | 0 | 0 | 20.000 | 21.000 | 21.000 | 21.000 | 20.235 | 765 | 1.219 |
| Contributii de asigurari pentru accidente de munca si boli profesionale | 10.03.04 | 0 | 0 | 1.000 | 1.000 | 1.000 | 1.000 | 586 | 414 | 36 |
| Contributii pentru concedii si indemnizatii | 10.03.06 | 0 | 0 | 4.000 | 4.000 | 4.000 | 4.000 | 3.287 | 713 | 199 |
| Contributia asiguratorie pentru munca | 10.03.07 | 0 | 0 | 165.000 | 162.000 | 162.000 | 162.000 | 108.591 | 53.409 | 118.767 |
| TITLUL II BUNURI SI SERVICII | 20 | 0 | 0 | 2.527.000 | 2.527.000 | 1.488.605 | 1.488.605 | 1.346.058 | 142.547 | 1.363.678 |

| Denumirea indicatorilor | Cod indicator | Credite de angajament | | Credite bugetare | | Angajamente bugetare | Angajamente legale | Plati efectuate | Angajamente legale de platit | Cheltuieli efective |
|--|---------------|-----------------------|------------|------------------|------------|----------------------|--------------------|-----------------|------------------------------|---------------------|
| | | Initiale | Definitive | initiale | definitive | | | | | |
| Bunuri si servicii | 20.01 | 0 | 0 | 1.250.000 | 1.562.000 | 1.116.516 | 1.116.516 | 985.970 | 130.546 | 968.983 |
| Furnituri de birou | 20.01.01 | 0 | 0 | 60.000 | 60.000 | 22.519 | 22.519 | 22.519 | 0 | 33.202 |
| Materiale pentru curatenie | 20.01.02 | 0 | 0 | 20.000 | 20.000 | 0 | 0 | 0 | 0 | 0 |
| Incalzit, iluminat si forta motrica | 20.01.03 | 0 | 0 | 100.000 | 160.000 | 75.548 | 75.548 | 75.548 | 0 | 76.240 |
| Apa, canal si salubritate | 20.01.04 | 0 | 0 | 80.000 | 80.000 | 23.415 | 23.415 | 19.582 | 3.833 | 19.924 |
| Carburanti si lubrifianti | 20.01.05 | 0 | 0 | 310.000 | 310.000 | 298.902 | 298.902 | 298.902 | 0 | 257.858 |
| Piese de schimb | 20.01.06 | 0 | 0 | 250.000 | 300.000 | 271.501 | 271.501 | 252.826 | 18.675 | 257.003 |
| Posta, telecomunicatii, radio, tv, internet | 20.01.08 | 0 | 0 | 100.000 | 100.000 | 59.355 | 59.355 | 59.355 | 0 | 59.355 |
| Materiale si prestari de servicii cu caracter functional | 20.01.09 | 0 | 0 | 30.000 | 17.000 | 0 | 0 | 0 | 0 | 2.343 |
| Alte bunuri si servicii pentru intretinere si functionare | 20.01.30 | 0 | 0 | 300.000 | 515.000 | 365.276 | 365.276 | 257.238 | 108.038 | 263.058 |
| Reparatii curente | 20.02 | 0 | 0 | 200.000 | 100.000 | 0 | 0 | 0 | 0 | 0 |
| Bunuri de natura obiectelor de inventar | 20.05 | 0 | 0 | 500.000 | 450.000 | 230.386 | 230.386 | 229.360 | 1.026 | 264.292 |
| Uniforme si echipament | 20.05.01 | 0 | 0 | 200.000 | 200.000 | 190.167 | 190.167 | 190.167 | 0 | 0 |
| Alte obiecte de inventar | 20.05.30 | 0 | 0 | 300.000 | 250.000 | 40.219 | 40.219 | 39.193 | 1.026 | 264.292 |
| Deplasari, delasari, transferari | 20.06 | 0 | 0 | 72.000 | 72.000 | 22.552 | 22.552 | 11.577 | 10.975 | 11.252 |
| Deplasari interne, delasari, transferari | 20.06.01 | 0 | 0 | 72.000 | 72.000 | 22.552 | 22.552 | 11.577 | 10.975 | 11.252 |
| Carti, publicatii si materiale documentare | 20.11 | 0 | 0 | 3.000 | 3.000 | 899 | 899 | 899 | 0 | 899 |
| Pregatire profesionala | 20.13 | 0 | 0 | 70.000 | 70.000 | 10.000 | 10.000 | 10.000 | 0 | 10.000 |
| Protectia muncii | 20.14 | 0 | 0 | 10.000 | 10.000 | 0 | 0 | 0 | 0 | 0 |
| Cheltuieli judiciare si extrajudiciare derivate din actiuni in reprezentarea intereselor statului, potrivit dispozitiilor legale | 20.25 | 0 | 0 | 20.000 | 20.000 | 9.700 | 9.700 | 9.700 | 0 | 9.700 |
| Alte cheltuieli | 20.30 | 0 | 0 | 402.000 | 240.000 | 98.552 | 98.552 | 98.552 | 0 | 98.552 |
| Reclama si publicitate | 20.30.01 | 0 | 0 | 5.000 | 5.000 | 0 | 0 | 0 | 0 | 0 |
| Prime de asigurare non-viata | 20.30.03 | 0 | 0 | 200.000 | 50.000 | 0 | 0 | 0 | 0 | 0 |
| Chirii | 20.30.04 | 0 | 0 | 150.000 | 150.000 | 93.021 | 93.021 | 93.021 | 0 | 93.021 |
| alte cheltuieli cu bunuri si servicii | 20.30.30 | 0 | 0 | 47.000 | 35.000 | 5.531 | 5.531 | 5.531 | 0 | 5.531 |
| PLATI EFECTUATE IN ANII PRECEDENTI SI RECUPERATE IN ANUL CURENT | 84 | 0 | 0 | 0 | 0 | -2.092 | -2.092 | -2.092 | 0 | 0 |

| Denumirea indicatorilor | Cod indicator | Credite de angajament | | Credite bugetare | | Angajamente bugetare | Angajamente legale | Plati efectuate | Angajamente legale de platit | Cheltuieli efective |
|---|---------------|-----------------------|------------|------------------|------------|----------------------|--------------------|-----------------|------------------------------|---------------------|
| | | Initiale | Definitive | initiale | definitive | | | | | |
| TITLUL XIX PATAI EFECTUATE IN ANII PRECEDENTI SI RECUPERATE IN ANUL CURENT | 85 | 0 | 0 | 0 | 0 | -2.092 | -2.092 | -2.092 | 0 | 0 |
| Plati efectuate in anii precedenti si recuperate in anul curent | 85.01 | 0 | 0 | 0 | 0 | -2.092 | -2.092 | -2.092 | 0 | 0 |
| Plati efectuate in anii precedenti si recuperate in anul curent in sec?iunea de func?ionare a bugetului local | 85.01.01 | 0 | 0 | 0 | 0 | -2.092 | -2.092 | -2.092 | 0 | 0 |
| SECTIUNEA DE DEZVOLTARE | | 0 | 800.000 | 800.000 | 800.000 | 233.743 | 233.743 | 233.743 | 0 | 262.195 |
| Total cheltuieli | | 0 | 800.000 | 800.000 | 800.000 | 233.743 | 233.743 | 233.743 | 0 | 262.195 |
| CHELTUIELI DE CAPITAL | 70 | 0 | 800.000 | 800.000 | 800.000 | 233.743 | 233.743 | 233.743 | 0 | 262.195 |
| TITLUL XIII ACTIVE NEFINANCIARE | 71 | 0 | 800.000 | 800.000 | 800.000 | 233.743 | 233.743 | 233.743 | 0 | 262.195 |
| Active fixe | 71.01 | 0 | 800.000 | 800.000 | 800.000 | 233.743 | 233.743 | 233.743 | 0 | 262.195 |
| Constructii | 71.01.01 | 0 | 0 | 0 | 0 | 0 | 0 | 0 | 0 | 45.124 |
| Masini, echipamente si mijloace de transport | 71.01.02 | 0 | 701.000 | 701.000 | 701.000 | 191.727 | 191.727 | 191.727 | 0 | 128.264 |
| Mobilier, aparatura biroatica si alte active corporale | 71.01.03 | 0 | 0 | 0 | 0 | 0 | 0 | 0 | 0 | 58.210 |
| Alte active fixe | 71.01.30 | 0 | 99.000 | 99.000 | 99.000 | 42.016 | 42.016 | 42.016 | 0 | 30.597 |

DIRECTOR EXECUTIV,
Claudia GROZAVU

CONDUCĂTORUL INSTITUȚIEI,
Gheorghe FALCĂ

ȘEF SERVICIUL BUGEȚ,
Olimpia STOICA



CONTUL DE EXECUTIE AL INSTITUTIILOR PUBLICE - CHELTUIELI

61.02.05 - Protectie civila si protectie contra incendiilor (protectie civila nonmilitara) - la data de 31.12.2018

| Denumirea indicatorilor | Cod indicator | Credite de angajament | | Credite bugetare | | Angajamente bugetare | Angajamente legale | Plati efectuate | Angajamente legale de platit | Cheltuieli efective |
|---|---------------|-----------------------|------------|------------------|------------|----------------------|--------------------|-----------------|------------------------------|---------------------|
| | | Initiale | Definitive | initiale | definitive | | | | | |
| TOTAL SECTIUNILE FUNCTIONARE + DEZVOLTARE | | 0 | 38.000 | 308.000 | 308.000 | 133.388 | 133.388 | 119.746 | 13.642 | 131.409 |
| SECTIUNEA DE FUNCTIONARE | | 0 | 0 | 270.000 | 270.000 | 97.867 | 97.867 | 84.225 | 13.642 | 73.822 |
| Total cheltuieli | | 0 | 0 | 270.000 | 270.000 | 97.867 | 97.867 | 84.225 | 13.642 | 73.822 |
| CHELTUIELI CURENTE | 01 | 0 | 0 | 270.000 | 270.000 | 97.867 | 97.867 | 84.225 | 13.642 | 73.822 |
| TITLUL II BUNURI SI SERVICII | 20 | 0 | 0 | 270.000 | 270.000 | 97.867 | 97.867 | 84.225 | 13.642 | 73.822 |
| Bunuri si servicii | 20.01 | 0 | 0 | 136.000 | 136.000 | 87.464 | 87.464 | 73.822 | 13.642 | 73.822 |
| Furnituri de birou | 20.01.01 | 0 | 0 | 1.000 | 1.000 | 0 | 0 | 0 | 0 | 0 |
| Incalzit, iluminat si forta motrica | 20.01.03 | 0 | 0 | 3.000 | 3.000 | 23 | 23 | 23 | 0 | 23 |
| Apa, canal si salubritate | 20.01.04 | 0 | 0 | 1.000 | 1.000 | 0 | 0 | 0 | 0 | 0 |
| Piese de schimb | 20.01.06 | 0 | 0 | 29.000 | 29.000 | 17.339 | 17.339 | 16.339 | 1.000 | 16.339 |
| Transport | 20.01.07 | 0 | 0 | 2.000 | 2.000 | 0 | 0 | 0 | 0 | 0 |
| Posta, telecomunicatii, radio, tv, internet | 20.01.08 | 0 | 0 | 15.000 | 15.000 | 1.029 | 1.029 | 1.029 | 0 | 1.029 |
| Alte bunuri si servicii pentru intretinere si functionare | 20.01.30 | 0 | 0 | 85.000 | 85.000 | 69.073 | 69.073 | 56.431 | 12.642 | 56.431 |
| Bunuri de natura obiectelor de inventar | 20.05 | 0 | 0 | 20.000 | 20.000 | 10.403 | 10.403 | 10.403 | 0 | 0 |
| Alte obiecte de inventar | 20.05.30 | 0 | 0 | 20.000 | 20.000 | 10.403 | 10.403 | 10.403 | 0 | 0 |
| Deplasari, detasari, transferari | 20.06 | 0 | 0 | 10.000 | 10.000 | 0 | 0 | 0 | 0 | 0 |
| Deplasari interne, detasari, transferari | 20.06.01 | 0 | 0 | 10.000 | 10.000 | 0 | 0 | 0 | 0 | 0 |
| Alte cheltuieli | 20.30 | 0 | 0 | 104.000 | 104.000 | 0 | 0 | 0 | 0 | 0 |
| Prime de asigurare non-viata | 20.30.03 | 0 | 0 | 2.000 | 2.000 | 0 | 0 | 0 | 0 | 0 |
| alte cheltuieli cu bunuri si servicii | 20.30.30 | 0 | 0 | 102.000 | 102.000 | 0 | 0 | 0 | 0 | 0 |
| SECTIUNEA DE DEZVOLTARE | | 0 | 38.000 | 38.000 | 38.000 | 35.521 | 35.521 | 35.521 | 0 | 57.587 |
| Total cheltuieli | | 0 | 38.000 | 38.000 | 38.000 | 35.521 | 35.521 | 35.521 | 0 | 57.587 |

| Denumirea indicatorilor | Cod indicator | Credite de angajament | | Credite bugetare | | Angajamente bugetare | Angajamente legale | Plati efectuate | Angajamente legale de platit | Cheltuieli efective |
|--|---------------|-----------------------|------------|------------------|------------|----------------------|--------------------|-----------------|------------------------------|---------------------|
| | | Initiale | Definitive | initiale | definitive | | | | | |
| CHELTUIELI DE CAPITAL | 70 | 0 | 38.000 | 38.000 | 38.000 | 35.521 | 35.521 | 35.521 | 0 | 57.587 |
| TITLUL XIII ACTIVE NEFINANCIARE | 71 | 0 | 38.000 | 38.000 | 38.000 | 35.521 | 35.521 | 35.521 | 0 | 57.587 |
| Active fixe | 71.01 | 0 | 38.000 | 38.000 | 38.000 | 35.521 | 35.521 | 35.521 | 0 | 57.587 |
| Masini, echipamente si mijloace de transport | 71.01.02 | 0 | 38.000 | 38.000 | 38.000 | 35.521 | 35.521 | 35.521 | 0 | 57.587 |

DIRECTOR EXECUTIV,
Claudia GROZAVU

CONDUCĂTORUL ÎNȘTIȚIIEI,

Gheorghita FALÇA

ȘEF SERVICIUL BUCET,
Olimpia STOICA

CONTUL DE EXECUTIE AL INSTITUTIILOR PUBLICE - CHELTUIELI

61.02.50 - Alte cheltuieli in domeniul ordinii publice si sigurantei nationale - la data de 31.12.2018

| Denumirea indicatorilor | Cod indicator | Credite de angajament | | Credite bugetare | | Angajamente bugetare | Angajamente legale | Plati efectuate | Angajamente legale de platit | Cheltuieli efective |
|--|---------------|-----------------------|------------|------------------|------------|----------------------|--------------------|-----------------|------------------------------|---------------------|
| | | Initiale | Definitive | initiale | definitive | | | | | |
| TOTAL SECTIUNILE FUNCTIONARE + DEZVOLTARE | | 0 | 150.000 | 267.000 | 167.000 | 127.826 | 127.826 | 2.945 | 124.881 | 2.885 |
| SECTIUNEA DE FUNCTIONARE | | 0 | 0 | 17.000 | 17.000 | 8.945 | 8.945 | 2.945 | 6.000 | 2.885 |
| Total cheltuieli | | 0 | 0 | 17.000 | 17.000 | 8.945 | 8.945 | 2.945 | 6.000 | 2.885 |
| CHELTUIELI CURENTE | 01 | 0 | 0 | 17.000 | 17.000 | 8.945 | 8.945 | 2.945 | 6.000 | 2.885 |
| TITLUL I CHELTUIELI DE PERSONAL | 10 | 0 | 0 | 6.000 | 6.000 | 6.000 | 6.000 | 0 | 6.000 | 0 |
| Cheltuieli salariale in bani | 10.01 | 0 | 0 | 6.000 | 6.000 | 6.000 | 6.000 | 0 | 6.000 | 0 |
| fond aferent platii cu ora | 10.01.11 | 0 | 0 | 3.000 | 3.000 | 3.000 | 3.000 | 0 | 3.000 | 0 |
| Indemnizatii de delegare | 10.01.13 | 0 | 0 | 3.000 | 3.000 | 3.000 | 3.000 | 0 | 3.000 | 0 |
| TITLUL II BUNURI SI SERVICII | 20 | 0 | 0 | 11.000 | 11.000 | 2.945 | 2.945 | 2.945 | 0 | 2.885 |
| Bunuri si servicii | 20.01 | 0 | 0 | 10.000 | 10.000 | 2.945 | 2.945 | 2.945 | 0 | 2.885 |
| Apa, canal si salubritate | 20.01.04 | 0 | 0 | 8.000 | 8.000 | 2.400 | 2.400 | 2.400 | 0 | 2.341 |
| Carburanti si lubrifianti | 20.01.05 | 0 | 0 | 2.000 | 2.000 | 545 | 545 | 545 | 0 | 544 |
| Carti, publicatii si materiale documentare | 20.11 | 0 | 0 | 1.000 | 1.000 | 0 | 0 | 0 | 0 | 0 |
| SECTIUNEA DE DEZVOLTARE | | 0 | 150.000 | 250.000 | 150.000 | 118.881 | 118.881 | 0 | 118.881 | 0 |
| Total cheltuieli | | 0 | 150.000 | 250.000 | 150.000 | 118.881 | 118.881 | 0 | 118.881 | 0 |
| CHELTUIELI DE CAPITAL | 70 | 0 | 150.000 | 250.000 | 150.000 | 118.881 | 118.881 | 0 | 118.881 | 0 |
| TITLUL XIII ACTIVE NEFINANCIARE | 71 | 0 | 150.000 | 250.000 | 150.000 | 118.881 | 118.881 | 0 | 118.881 | 0 |
| Active fixe | 71.01 | 0 | 150.000 | 250.000 | 150.000 | 118.881 | 118.881 | 0 | 118.881 | 0 |
| Construcții | 71.01.01 | 0 | 150.000 | 250.000 | 150.000 | 118.881 | 118.881 | 0 | 118.881 | 0 |

DIRECTOR EXECUTIV,
Claudia GROZAVU

CONDUCĂTORUL INSTITUȚIEI,
Georghe FALCA

ȘEF SERVICIULUI BUGET,
Olimpia STOICA

MUNICIPIUL ARAD
B-dul Revoluției nr.75, cod fiscal 3519925
telefon:0257/281850, fax:0257/253842, email:pma@primariaarad.ro

CONTUL DE EXECUTIE AL INSTITUTIILOR PUBLICE - CHELTUIELI

65.02 - Invatamant - la data de 31.12.2018


| Denumirea indicatorilor | Cod indicator | Credite de angajament | | Credite bugetare | | Angajamente bugetare | Angajamente legale | Plati efectuate | Angajamente legale de platit | Cheltuieli efective |
|---|---------------|-----------------------|------------|------------------|------------|----------------------|--------------------|-----------------|------------------------------|---------------------|
| | | Initiale | Definitive | initiale | definitive | | | | | |
| TOTAL SECTIUNILE FUNCTIONARE + DEZVOLTARE | | 0 | 53.793.000 | 56.850.080 | 63.959.080 | 48.904.573 | 52.202.777 | 35.490.736 | 16.712.041 | 28.454.221 |
| SECTIUNEA DE FUNCTIONARE | | 0 | 0 | 30.218.080 | 32.759.080 | 29.941.474 | 29.941.474 | 29.725.524 | 215.950 | 27.561.721 |
| Total cheltuieli | | 0 | 0 | 30.218.080 | 32.759.080 | 29.941.474 | 29.941.474 | 29.725.524 | 215.950 | 27.561.721 |
| CHELTUIELI CURENTE | 01 | 0 | 0 | 30.218.080 | 32.874.080 | 30.333.980 | 30.333.980 | 30.118.030 | 215.950 | 27.561.721 |
| TITLUL II BUNURI SI SERVICII | 20 | 0 | 0 | 22.337.000 | 24.856.000 | 23.504.424 | 23.504.424 | 23.288.474 | 215.950 | 20.819.094 |
| Bunuri si servicii | 20.01 | 0 | 0 | 10.939.000 | 13.318.000 | 12.444.079 | 12.444.079 | 12.419.727 | 24.352 | 12.494.477 |
| Furnituri de birou | 20.01.01 | 0 | 0 | 239.000 | 311.300 | 291.508 | 291.508 | 291.508 | 0 | 282.728 |
| Materiale pentru curatenie | 20.01.02 | 0 | 0 | 465.000 | 691.200 | 670.785 | 670.785 | 670.785 | 0 | 661.978 |
| Incalzit, iluminat si forta motrica | 20.01.03 | 0 | 0 | 6.033.000 | 6.686.750 | 6.355.481 | 6.355.481 | 6.355.481 | 0 | 6.383.771 |
| Apa, canal si salubritate | 20.01.04 | 0 | 0 | 1.450.000 | 1.546.700 | 1.414.437 | 1.414.437 | 1.414.437 | 0 | 1.442.425 |
| Carburanti si lubrifianti | 20.01.05 | 0 | 0 | 26.000 | 26.000 | 20.643 | 20.643 | 20.643 | 0 | 19.511 |
| Piese de schimb | 20.01.06 | 0 | 0 | 31.500 | 26.500 | 19.297 | 19.297 | 19.297 | 0 | 14.340 |
| Transport | 20.01.07 | 0 | 0 | 50.000 | 48.000 | 44.895 | 44.895 | 44.895 | 0 | 44.895 |
| Posta, telecomunicatii, radio, tv, internet | 20.01.08 | 0 | 0 | 448.500 | 456.450 | 405.401 | 405.401 | 405.401 | 0 | 407.058 |
| Materiale si prestari de servicii cu caracter functional | 20.01.09 | 0 | 0 | 368.000 | 461.500 | 429.958 | 429.958 | 429.958 | 0 | 416.327 |
| Alte bunuri si servicii pentru intretinere si functionare | 20.01.30 | 0 | 0 | 1.828.000 | 3.063.600 | 2.791.674 | 2.791.674 | 2.767.322 | 24.352 | 2.821.444 |
| Reparatii curente | 20.02 | 0 | 0 | 6.400.000 | 6.044.000 | 5.887.163 | 5.887.163 | 5.860.860 | 26.303 | 5.801.595 |
| Hrana | 20.03 | 0 | 0 | 62.000 | 62.000 | 26.923 | 26.923 | 26.923 | 0 | 26.923 |
| Hrana pentru oameni | 20.03.01 | 0 | 0 | 62.000 | 62.000 | 26.923 | 26.923 | 26.923 | 0 | 26.923 |
| Bunuri de natura obiectelor de inventar | 20.05 | 0 | 0 | 1.565.000 | 2.728.000 | 2.646.377 | 2.646.377 | 2.646.377 | 0 | 174.088 |
| Uniforme si echipament | 20.05.01 | 0 | 0 | 0 | 27.000 | 26.543 | 26.543 | 26.543 | 0 | 0 |

| Denumirea indicatorilor | Cod indicator | Credite de angajament | | Credite bugetare | | Angajamente bugetare | Angajamente legale | Plati efectuate | Angajamente legale de platit | Cheltuieli efective |
|--|---------------|-----------------------|------------|------------------|------------|----------------------|--------------------|-----------------|------------------------------|---------------------|
| | | Initiale | Definitive | initiale | definitive | | | | | |
| Lenjerie si accesorii de pat | 20.05.03 | 0 | 0 | 5.000 | 10.200 | 10.144 | 10.144 | 10.144 | 0 | 4.182 |
| Alte obiecte de inventar | 20.05.30 | 0 | 0 | 1.560.000 | 2.690.800 | 2.609.690 | 2.609.690 | 2.609.690 | 0 | 169.906 |
| Deplasari, detasari, transferari | 20.06 | 0 | 0 | 24.000 | 65.000 | 49.826 | 49.826 | 49.826 | 0 | 49.826 |
| Deplasari interne, detasari, transferari | 20.06.01 | 0 | 0 | 23.000 | 60.000 | 44.960 | 44.960 | 44.960 | 0 | 44.960 |
| Deplasari in strainatate | 20.06.02 | 0 | 0 | 1.000 | 5.000 | 4.866 | 4.866 | 4.866 | 0 | 4.866 |
| Cardi, publicatii si materiale documentare | 20.11 | 0 | 0 | 43.000 | 54.000 | 39.293 | 39.293 | 39.293 | 0 | 14.091 |
| Pregatire profesionala | 20.13 | 0 | 0 | 40.000 | 82.000 | 66.523 | 66.523 | 66.523 | 0 | 66.523 |
| Protectia muncii | 20.14 | 0 | 0 | 40.000 | 37.000 | 19.600 | 19.600 | 19.600 | 0 | 20.643 |
| Alte cheltuieli | 20.30 | 0 | 0 | 3.224.000 | 2.466.000 | 2.324.640 | 2.324.640 | 2.159.345 | 165.295 | 2.170.926 |
| Prime de asigurare non-viata | 20.30.03 | 0 | 0 | 6.000 | 6.000 | 5.011 | 5.011 | 5.011 | 0 | 5.011 |
| Chirii | 20.30.04 | 0 | 0 | 380.000 | 540.000 | 529.102 | 529.102 | 363.807 | 165.295 | 409.544 |
| alte cheltuieli cu bunuri si servicii | 20.30.30 | 0 | 0 | 2.838.000 | 1.920.000 | 1.790.527 | 1.790.527 | 1.790.527 | 0 | 1.756.371 |
| TITLUL VI TRANSFERURI INTRE UNITATI ALE ADMINISTRATIEI PUBLICE | 51 | 0 | 0 | 500.000 | 500.000 | 241.447 | 241.447 | 241.447 | 0 | 241.447 |
| Transferuri curente | 51.01 | 0 | 0 | 500.000 | 500.000 | 241.447 | 241.447 | 241.447 | 0 | 241.447 |
| Transferuri catre institutii publice | 51.01.01 | 0 | 0 | 500.000 | 500.000 | 241.447 | 241.447 | 241.447 | 0 | 241.447 |
| TITLUL VII ALTE TRANSFERURI | 55 | 0 | 0 | 1.914.000 | 1.947.000 | 1.901.365 | 1.901.365 | 1.901.365 | 0 | 1.820.365 |
| A. Transferuri interne | 55.01 | 0 | 0 | 1.914.000 | 1.947.000 | 1.901.365 | 1.901.365 | 1.901.365 | 0 | 1.820.365 |
| Alte transferuri curente interne | 55.01.18 | 0 | 0 | 177.000 | 210.000 | 171.000 | 171.000 | 171.000 | 0 | 90.000 |
| Finantarea invatamântului particular sau confesional acreditat | 55.01.63 | 0 | 0 | 1.737.000 | 1.737.000 | 1.730.365 | 1.730.365 | 1.730.365 | 0 | 1.730.365 |
| TITLUL IX ASISTENTA SOCIALA | 57 | 0 | 0 | 2.606.080 | 2.169.080 | 1.511.268 | 1.511.268 | 1.511.268 | 0 | 1.494.042 |
| Ajutoare sociale | 57.02 | 0 | 0 | 2.606.080 | 2.169.080 | 1.511.268 | 1.511.268 | 1.511.268 | 0 | 1.494.042 |
| Ajutoare sociale in numerar | 57.02.01 | 0 | 0 | 1.277.000 | 810.000 | 706.870 | 706.870 | 706.870 | 0 | 708.625 |
| Ajutoare sociale in natura | 57.02.02 | 0 | 0 | 1.000.000 | 966.000 | 718.053 | 718.053 | 718.053 | 0 | 704.717 |
| Tichete de cresa si tichete sociale pentru gradinita | 57.02.03 | 0 | 0 | 50.080 | 50.080 | 700 | 700 | 700 | 0 | 700 |
| Suport alimentar | 57.02.05 | 0 | 0 | 279.000 | 343.000 | 85.645 | 85.645 | 85.645 | 0 | 80.000 |
| TITLUL XI ALTE CHELTUIELI | 59 | 0 | 0 | 2.861.000 | 3.402.000 | 3.175.476 | 3.175.476 | 3.175.476 | 0 | 3.186.773 |
| Burse | 59.01 | 0 | 0 | 2.861.000 | 3.085.000 | 2.923.752 | 2.923.752 | 2.923.752 | 0 | 2.935.049 |

| Denumirea indicatorilor | Cod indicator | Credite de angajament | | Credite bugetare | | Angajamente bugetare | Angajamente legale | Plati efectuate | Angajamente legale de platit | Cheltuieli efective |
|---|---------------|-----------------------|------------|------------------|------------|----------------------|--------------------|-----------------|------------------------------|---------------------|
| | | Initiale | Definitive | initiale | definitive | | | | | |
| Sume aferente persoanelor cu handicap neincadrate | 59.40 | 0 | 0 | 0 | 317.000 | 251.724 | 251.724 | 251.724 | 0 | 251.724 |
| PLATI EFECTUATE IN ANII PRECEDENTI SI RECUPERATE IN ANUL CURENT | 84 | 0 | 0 | 0 | -115.000 | -392.506 | -392.506 | -392.506 | 0 | 0 |
| TITLUL XIX PATI EFECTUATE IN ANII PRECEDENTI SI RECUPERATE IN ANUL CURENT | 85 | 0 | 0 | 0 | -115.000 | -392.506 | -392.506 | -392.506 | 0 | 0 |
| Plati efectuate in anii precedenti si recuperate in anul curent | 85.01 | 0 | 0 | 0 | -115.000 | -392.506 | -392.506 | -392.506 | 0 | 0 |
| Plati efectuate in anii precedenti si recuperate in anul curent in sec?iunea de func?ionare a bugetului local | 85.01.01 | 0 | 0 | 0 | -115.000 | -392.506 | -392.506 | -392.506 | 0 | 0 |
| SECTIUNEA DE DEZVOLTARE | | 0 | 53.793.000 | 26.632.000 | 31.200.000 | 18.963.099 | 22.261.303 | 5.765.212 | 16.496.091 | 892.500 |
| Total cheltuieli | | 0 | 53.793.000 | 26.632.000 | 31.200.000 | 18.963.099 | 22.261.303 | 5.765.212 | 16.496.091 | 892.500 |
| CHELTUIELI CURENTE | 01 | 0 | 6.483.000 | 0 | 1.293.000 | 148.553 | 148.553 | 5.831 | 142.722 | 54.461 |
| Titulul VIII PROIECTE CU FINANTARE DIN FONDURI EXTERNE NERAMBURSABILE (FEN) POSTADERARE | 56 | 0 | 0 | 0 | 0 | 0 | 0 | 0 | 0 | 54.461 |
| Programe din Fondul European de Dezvoltare Regionala (FEDR) | 56.01 | 0 | 0 | 0 | 0 | 0 | 0 | 0 | 0 | 54.461 |
| Finantarea nationala | 56.01.01 | 0 | 0 | 0 | 0 | 0 | 0 | 0 | 0 | 6.588 |
| Finantarea Uniunii Europene | 56.01.02 | 0 | 0 | 0 | 0 | 0 | 0 | 0 | 0 | 37.332 |
| Cheltuieli neeligibile | 56.01.03 | 0 | 0 | 0 | 0 | 0 | 0 | 0 | 0 | 10.541 |
| TITLUL X Proiecte cu finantare din fonduri externe nerambursabile aferente cadrului financiar 2014-2020 | 58 | 0 | 6.483.000 | 0 | 1.293.000 | 148.553 | 148.553 | 5.831 | 142.722 | 0 |
| Programe din Fondul European de Dezvoltare Regionala (FEDR) | 58.01 | 0 | 6.483.000 | 0 | 1.293.000 | 148.553 | 148.553 | 5.831 | 142.722 | 0 |
| Finantarea nationala | 58.01.01 | 0 | 847.000 | 0 | 185.000 | 22.283 | 22.283 | 875 | 21.408 | 0 |
| Finantarea externa nerambursabila | 58.01.02 | 0 | 4.793.000 | 0 | 1.048.000 | 126.270 | 126.270 | 4.956 | 121.314 | 0 |
| Cheltuieli neeligibile | 58.01.03 | 0 | 843.000 | 0 | 60.000 | 0 | 0 | 0 | 0 | 0 |
| CHELTUIELI DE CAPITAL | 70 | 0 | 47.310.000 | 26.632.000 | 29.907.000 | 18.814.546 | 22.112.750 | 5.759.381 | 16.353.369 | 838.039 |

| Denumirea indicatorilor | Cod indicator | Credite de angajament | | Credite bugetare | | Angajamente bugetare | Angajamente legale | Plati efectuate | Angajamente legale de platit | Cheltuieli efective |
|---|---------------|-----------------------|------------|------------------|------------|----------------------|--------------------|-----------------|------------------------------|---------------------|
| | | Initiale | Definitive | initiale | definitive | | | | | |
| TITLUL XIII ACTIVE NEFINANCIARE | 71 | 0 | 47.310.000 | 26.632.000 | 29.907.000 | 18.814.546 | 22.112.750 | 5.759.381 | 16.353.369 | 838.039 |
| Active fixe | 71.01 | 0 | 47.310.000 | 26.632.000 | 29.907.000 | 18.814.546 | 22.112.750 | 5.759.381 | 16.353.369 | 838.039 |
| Constructii | 71.01.01 | 0 | 46.673.000 | 26.512.000 | 29.270.000 | 18.207.242 | 21.505.446 | 5.152.077 | 16.353.369 | 315.971 |
| Masini, echipamente si mijloace de transport | 71.01.02 | 0 | 494.000 | 104.000 | 494.000 | 240.440 | 240.440 | 240.440 | 0 | 283.461 |
| Mobilier, aparatura birotica si alte active corporale | 71.01.03 | 0 | 99.000 | 99.000 | 99.000 | 322.958 | 322.958 | 322.958 | 0 | 204.069 |
| Alte active fixe | 71.01.30 | 0 | 44.000 | 44.000 | 44.000 | 43.906 | 43.906 | 43.906 | 0 | 34.538 |

DIRECTOR EXECUTIV,
Claudia GROZAVU

.....


CONDUCĂTORUL INSTITUȚIEI,
Gheorghe FALCĂ

.....




ȘEF SERVICIUL BUGET,
Olimpia STOICA

.....



**CONTUL DE EXECUTIE AL INSTITUTIILOR PUBLICE - CHELTUIELI
65.02.03 - Invatamant prescolar si primar - la data de 31.12.2018**

| Denumirea indicatorilor | Cod indicator | Credite de angajament | | Credite bugetare | | Angajamente bugetare | Angajamente legale | Plati efectuate | Angajamente legale de platit | Cheltuieli efective |
|---|---------------|-----------------------|------------|------------------|------------|----------------------|--------------------|-----------------|------------------------------|---------------------|
| | | Initiale | Definitive | initiale | definitive | | | | | |
| TOTAL SECTIUNILE FUNCTIONARE + DEZVOLTARE | | 0 | 5.486.000 | 9.789.000 | 11.035.600 | 9.697.267 | 9.714.457 | 8.916.119 | 798.338 | 7.538.971 |
| SECTIUNEA DE FUNCTIONARE | | 0 | 0 | 8.409.000 | 8.897.600 | 8.201.330 | 8.201.330 | 8.112.608 | 88.722 | 7.404.448 |
| Total cheltuieli | | 0 | 0 | 8.409.000 | 8.897.600 | 8.201.330 | 8.201.330 | 8.112.608 | 88.722 | 7.404.448 |
| CHELTUIELI CURENTE | 01 | 0 | 0 | 8.409.000 | 8.908.600 | 8.314.521 | 8.314.521 | 8.225.799 | 88.722 | 7.404.448 |
| TITLUL II BUNURI SI SERVICII | 20 | 0 | 0 | 7.624.000 | 8.363.000 | 7.870.444 | 7.870.444 | 7.781.722 | 88.722 | 6.961.760 |
| Bunuri si servicii | 20.01 | 0 | 0 | 3.354.800 | 4.580.800 | 4.288.057 | 4.288.057 | 4.279.586 | 8.471 | 4.264.563 |
| Furnituri de birou | 20.01.01 | 0 | 0 | 72.480 | 98.980 | 93.112 | 93.112 | 93.112 | 0 | 98.722 |
| Materiale pentru curatenie | 20.01.02 | 0 | 0 | 253.400 | 420.400 | 416.619 | 416.619 | 416.619 | 0 | 396.891 |
| Incalzit, iluminat si forta motrica | 20.01.03 | 0 | 0 | 1.673.200 | 2.011.700 | 1.906.820 | 1.906.820 | 1.906.820 | 0 | 1.880.359 |
| Apa, canal si salubritate | 20.01.04 | 0 | 0 | 392.280 | 452.280 | 421.109 | 421.109 | 421.109 | 0 | 420.939 |
| Carburanti si lubrifianti | 20.01.05 | 0 | 0 | 5.400 | 400 | 400 | 400 | 400 | 0 | 0 |
| Piese de schimb | 20.01.06 | 0 | 0 | 360 | 360 | 153 | 153 | 153 | 0 | 0 |
| Posta, telecomunicatii, radio, tv, internet | 20.01.08 | 0 | 0 | 139.680 | 159.680 | 141.257 | 141.257 | 141.257 | 0 | 142.207 |
| Materiale si prestari de servicii cu caracter functional | 20.01.09 | 0 | 0 | 133.320 | 127.320 | 121.715 | 121.715 | 121.715 | 0 | 100.833 |
| Alte bunuri si servicii pentru intretinere si functionare | 20.01.30 | 0 | 0 | 684.680 | 1.309.680 | 1.186.872 | 1.186.872 | 1.178.401 | 8.471 | 1.224.612 |
| Reparatii curente | 20.02 | 0 | 0 | 1.866.120 | 1.261.120 | 1.232.475 | 1.232.475 | 1.225.424 | 7.051 | 1.205.142 |
| Hrana | 20.03 | 0 | 0 | 62.000 | 62.000 | 26.923 | 26.923 | 26.923 | 0 | 26.923 |
| Hrana pentru oameni | 20.03.01 | 0 | 0 | 62.000 | 62.000 | 26.923 | 26.923 | 26.923 | 0 | 26.923 |
| Bunuri de natura obiectelor de inventar | 20.05 | 0 | 0 | 753.960 | 935.960 | 898.218 | 898.218 | 898.218 | 0 | 115.362 |
| Lenjerie si accesorii de pat | 20.05.03 | 0 | 0 | 5.000 | 10.200 | 10.144 | 10.144 | 10.144 | 0 | 4.182 |
| Alte obiecte de inventar | 20.05.30 | 0 | 0 | 748.960 | 925.760 | 888.074 | 888.074 | 888.074 | 0 | 111.180 |

| Denumirea indicatorilor | Cod indicator | Credite de angajament | | Credite bugetare | | Angajamente bugetare | Angajamente legale | Plati efectuate | Angajamente legale de platit | Cheltuieli efective |
|--|---------------|-----------------------|------------|------------------|------------|----------------------|--------------------|-----------------|------------------------------|---------------------|
| | | Initiale | Definitive | initiale | definitive | | | | | |
| Deplasari, detasari, transferari | 20.06 | 0 | 0 | 2.000 | 8.000 | 5.584 | 5.584 | 5.584 | 0 | 5.584 |
| Deplasari interne, detasari, transferari | 20.06.01 | 0 | 0 | 2.000 | 8.000 | 5.584 | 5.584 | 5.584 | 0 | 5.584 |
| Carti, publicatii si materiale documentare | 20.11 | 0 | 0 | 18.320 | 15.320 | 9.752 | 9.752 | 9.752 | 0 | 9.193 |
| Pregatire profesionala | 20.13 | 0 | 0 | 18.080 | 27.080 | 21.769 | 21.769 | 21.769 | 0 | 21.769 |
| Protectia muncii | 20.14 | 0 | 0 | 18.080 | 19.080 | 12.628 | 12.628 | 12.628 | 0 | 13.671 |
| Alte cheltuieli | 20.30 | 0 | 0 | 1.530.640 | 1.453.640 | 1.375.038 | 1.375.038 | 1.301.838 | 73.200 | 1.299.553 |
| Prime de asigurare non-viata | 20.30.03 | 0 | 0 | 320 | 320 | 0 | 0 | 0 | 0 | 0 |
| Chirii | 20.30.04 | 0 | 0 | 240.000 | 308.000 | 297.440 | 297.440 | 224.240 | 73.200 | 243.341 |
| alte cheltuieli cu bunuri si servicii | 20.30.30 | 0 | 0 | 1.290.320 | 1.145.320 | 1.077.598 | 1.077.598 | 1.077.598 | 0 | 1.056.212 |
| TITLUL VII ALTE TRANSFERURI | 55 | 0 | 0 | 20.000 | 20.000 | 0 | 0 | 0 | 0 | 0 |
| A. Transferuri interne | 55.01 | 0 | 0 | 20.000 | 20.000 | 0 | 0 | 0 | 0 | 0 |
| Alte transferuri curente interne | 55.01.18 | 0 | 0 | 20.000 | 20.000 | 0 | 0 | 0 | 0 | 0 |
| TITLUL IX ASISTENTA SOCIALA | 57 | 0 | 0 | 396.650 | 158.750 | 119.695 | 119.695 | 119.695 | 0 | 119.166 |
| Ajutoare sociale | 57.02 | 0 | 0 | 396.650 | 158.750 | 119.695 | 119.695 | 119.695 | 0 | 119.166 |
| Ajutoare sociale in numerar | 57.02.01 | 0 | 0 | 342.500 | 109.500 | 88.020 | 88.020 | 88.020 | 0 | 88.020 |
| Ajutoare sociale in natura | 57.02.02 | 0 | 0 | 54.150 | 49.250 | 31.675 | 31.675 | 31.675 | 0 | 31.146 |
| TITLUL XI ALTE CHELTUIELI | 59 | 0 | 0 | 368.350 | 366.850 | 324.382 | 324.382 | 324.382 | 0 | 323.522 |
| Burse | 59.01 | 0 | 0 | 368.350 | 347.850 | 305.952 | 305.952 | 305.952 | 0 | 305.092 |
| Sume aferente persoanelor cu handicap neincadrate | 59.40 | 0 | 0 | 0 | 19.000 | 18.430 | 18.430 | 18.430 | 0 | 18.430 |
| PLATI EFECTUATE IN ANII PRECEDENTI SI RECUPERATE IN ANUL CURENT | 84 | 0 | 0 | 0 | -11.000 | -113.191 | -113.191 | -113.191 | 0 | 0 |
| TITLUL XIX PATI EFECTUATE IN ANII PRECEDENTI SI RECUPERATE IN ANUL CURENT | 85 | 0 | 0 | 0 | -11.000 | -113.191 | -113.191 | -113.191 | 0 | 0 |
| Plati efectuate in anii precedenti si recuperate in anul curent | 85.01 | 0 | 0 | 0 | -11.000 | -113.191 | -113.191 | -113.191 | 0 | 0 |
| Plati efectuate in anii precedenti? oi recuperate in anul curent in sec?iunea de func?ionare a bugetului local | 85.01.01 | 0 | 0 | 0 | -11.000 | -113.191 | -113.191 | -113.191 | 0 | 0 |
| SEC?IUNEA DE DEZVOLTARE | | 0 | 5.486.000 | 1.380.000 | 2.138.000 | 1.495.937 | 1.513.127 | 803.511 | 709.616 | 134.523 |

| Denumirea indicatorilor | Cod indicator | Credite de angajament | | Credite bugetare | | Angajamente bugetare | Angajamente legale | Plati efectuate | Angajamente legale de platit | Cheltuieli efective |
|---|---------------|-----------------------|------------|------------------|------------|----------------------|--------------------|-----------------|------------------------------|---------------------|
| | | Initiale | Definitive | initiale | definitive | | | | | |
| Total cheltuieli | | 0 | 5.486.000 | 1.380.000 | 2.138.000 | 1.495.937 | 1.513.127 | 803.511 | 709.616 | 134.523 |
| CHELTUIELI CURENTE | 01 | 0 | 3.383.000 | 0 | 260.000 | 77.946 | 77.946 | 0 | 77.946 | 0 |
| TITLUL X Proiecte cu finantare din fonduri externe nerambursabile aferente cadrului financiar 2014-2020 | 58 | 0 | 3.383.000 | 0 | 260.000 | 77.946 | 77.946 | 0 | 77.946 | 0 |
| Programe din Fondul European de Dezvoltare Regionala (FEDR) | 58.01 | 0 | 3.383.000 | 0 | 260.000 | 77.946 | 77.946 | 0 | 77.946 | 0 |
| Finantarea nationala | 58.01.01 | 0 | 382.000 | 0 | 30.000 | 11.692 | 11.692 | 0 | 11.692 | 0 |
| Finantarea externa nerambursabila | 58.01.02 | 0 | 2.158.000 | 0 | 170.000 | 66.254 | 66.254 | 0 | 66.254 | 0 |
| Cheltuieli neeligibile | 58.01.03 | 0 | 843.000 | 0 | 60.000 | 0 | 0 | 0 | 0 | 0 |
| CHELTUIELI DE CAPITAL | 70 | 0 | 2.103.000 | 1.380.000 | 1.878.000 | 1.417.991 | 1.435.181 | 803.511 | 631.670 | 134.523 |
| TITLUL XIII ACTIVE NEFINANCIARE | 71 | 0 | 2.103.000 | 1.380.000 | 1.878.000 | 1.417.991 | 1.435.181 | 803.511 | 631.670 | 134.523 |
| Active fixe | 71.01 | 0 | 2.103.000 | 1.380.000 | 1.878.000 | 1.417.991 | 1.435.181 | 803.511 | 631.670 | 134.523 |
| Construcții | 71.01.01 | 0 | 1.969.000 | 1.343.000 | 1.744.000 | 1.301.882 | 1.319.072 | 687.402 | 631.670 | 0 |
| Masini, echipamente si mijloace de transport | 71.01.02 | 0 | 49.000 | 49.000 | 49.000 | 31.562 | 31.562 | 31.562 | 0 | 74.055 |
| Mobilier, aparatura biroutica si alte active corporale | 71.01.03 | 0 | 85.000 | 85.000 | 85.000 | 84.547 | 84.547 | 84.547 | 0 | 27.994 |
| Alte active fixe | 71.01.30 | 0 | 0 | 0 | 0 | 0 | 0 | 0 | 0 | 32.474 |

CONDUCĂTORUL INSTITUȚIEI,
Gheorghe FALCĂ



DIRECTOR EXECUTIV,
Claudia GROZAVU

ȘEF SERVICIULUI BUGET,
Olimpia STOICA

CONTUL DE EXECUTIE AL INSTITUTIILOR PUBLICE - CHELTUIELI**65.02.03.01 - Invatamant prescolar - la data de 31.12.2018**

| Denumirea indicatorilor | Cod indicator | Credite de angajament | | Credite bugetare | | Angajamente bugetare | Angajamente legale | Plati efectuate | Angajamente legale de platit | Cheltuieli efective |
|---|---------------|-----------------------|------------|------------------|------------|----------------------|--------------------|-----------------|------------------------------|---------------------|
| | | Initiale | Definitive | initiale | definitive | | | | | |
| TOTAL SECTIUNILE FUNCTIONARE + DEZVOLTARE | | 0 | 5.401.000 | 6.059.000 | 7.134.000 | 6.155.511 | 6.172.701 | 5.374.363 | 798.338 | 4.350.409 |
| SECTIUNEA DE FUNCTIONARE | | 0 | 0 | 4.679.000 | 5.081.000 | 4.744.121 | 4.744.121 | 4.655.399 | 88.722 | 4.302.686 |
| Total cheltuieli | | 0 | 0 | 4.679.000 | 5.081.000 | 4.744.121 | 4.744.121 | 4.655.399 | 88.722 | 4.302.686 |
| CHELTUIELI CURENTE | 01 | 0 | 0 | 4.679.000 | 5.090.000 | 4.837.165 | 4.837.165 | 4.748.443 | 88.722 | 4.302.686 |
| TITLUL II BUNURI SI SERVICII | 20 | 0 | 0 | 4.619.000 | 5.055.000 | 4.805.038 | 4.805.038 | 4.716.316 | 88.722 | 4.270.559 |
| Bunuri si servicii | 20.01 | 0 | 0 | 1.449.800 | 2.453.800 | 2.304.657 | 2.304.657 | 2.296.186 | 8.471 | 2.276.219 |
| Furnituri de birou | 20.01.01 | 0 | 0 | 25.480 | 42.980 | 39.421 | 39.421 | 39.421 | 0 | 42.745 |
| Materiale pentru curatenie | 20.01.02 | 0 | 0 | 192.400 | 346.400 | 345.452 | 345.452 | 345.452 | 0 | 319.302 |
| Incalziti, iluminati si forta motrica | 20.01.03 | 0 | 0 | 729.200 | 1.134.200 | 1.089.864 | 1.089.864 | 1.089.864 | 0 | 1.062.581 |
| Apa, canal si salubritate | 20.01.04 | 0 | 0 | 147.280 | 194.280 | 186.988 | 186.988 | 186.988 | 0 | 185.084 |
| Carburanti si lubrifianti | 20.01.05 | 0 | 0 | 400 | 400 | 400 | 400 | 400 | 0 | 0 |
| Piese de schimb | 20.01.06 | 0 | 0 | 360 | 360 | 153 | 153 | 153 | 0 | 0 |
| Posta, telecomunicatii, radio, tv, internet | 20.01.08 | 0 | 0 | 80.680 | 105.180 | 98.358 | 98.358 | 98.358 | 0 | 99.308 |
| Materiale si prestari de servicii cu caracter functional | 20.01.09 | 0 | 0 | 28.320 | 29.320 | 26.808 | 26.808 | 26.808 | 0 | 8.702 |
| Alte bunuri si servicii pentru intretinere si functionare | 20.01.30 | 0 | 0 | 245.680 | 600.680 | 517.213 | 517.213 | 508.742 | 8.471 | 558.497 |
| Reparatii curente | 20.02 | 0 | 0 | 1.542.120 | 807.120 | 803.132 | 803.132 | 796.081 | 7.051 | 783.155 |
| Hrana | 20.03 | 0 | 0 | 62.000 | 62.000 | 26.923 | 26.923 | 26.923 | 0 | 26.923 |
| Hrana pentru oameni | 20.03.01 | 0 | 0 | 62.000 | 62.000 | 26.923 | 26.923 | 26.923 | 0 | 26.923 |
| Bunuri de natura obiectelor de inventar | 20.05 | 0 | 0 | 403.960 | 524.960 | 518.552 | 518.552 | 518.552 | 0 | 109.147 |
| Lenjerie si accesorii de pat | 20.05.03 | 0 | 0 | 5.000 | 10.200 | 10.144 | 10.144 | 10.144 | 0 | 4.182 |
| Alte obiecte de inventar | 20.05.30 | 0 | 0 | 398.960 | 514.760 | 508.408 | 508.408 | 508.408 | 0 | 104.965 |


| Denumirea indicatorilor | Cod indicator | Credite de angajament | | Credite bugetare | | Angajamente bugetare | Angajamente legale | Plati efectuate | Angajamente legale de platit | Cheltuieli efective |
|---|---------------|-----------------------|------------|------------------|------------|----------------------|--------------------|-----------------|------------------------------|---------------------|
| | | Initiale | Definitive | initiale | definitive | | | | | |
| Deplasari, detasari, transferari | 20.06 | 0 | 0 | 0 | 1.000 | 63 | 63 | 63 | 0 | 63 |
| Deplasari interne, detasari, transferari | 20.06.01 | 0 | 0 | 0 | 1.000 | 63 | 63 | 63 | 0 | 63 |
| Carti, publicatii si materiale documentare | 20.11 | 0 | 0 | 10.320 | 6.320 | 4.153 | 4.153 | 4.153 | 0 | 6.181 |
| Pregatire profesionala | 20.13 | 0 | 0 | 10.080 | 11.080 | 7.826 | 7.826 | 7.826 | 0 | 7.826 |
| Protectia muncii | 20.14 | 0 | 0 | 10.080 | 9.080 | 6.079 | 6.079 | 6.079 | 0 | 8.013 |
| Alte cheltuieli | 20.30 | 0 | 0 | 1.130.640 | 1.179.640 | 1.133.653 | 1.133.653 | 1.060.453 | 73.200 | 1.053.032 |
| Prime de asigurare non-viata | 20.30.03 | 0 | 0 | 320 | 320 | 0 | 0 | 0 | 0 | 0 |
| Chirii | 20.30.04 | 0 | 0 | 240.000 | 308.000 | 297.440 | 297.440 | 224.240 | 73.200 | 243.341 |
| alte cheltuieli cu bunuri si servicii | 20.30.30 | 0 | 0 | 890.320 | 871.320 | 836.213 | 836.213 | 836.213 | 0 | 809.691 |
| TITLUL IX ASISTENTA SOCIALA | 57 | 0 | 0 | 60.000 | 16.000 | 13.697 | 13.697 | 13.697 | 0 | 13.697 |
| Ajutoare sociale | 57.02 | 0 | 0 | 60.000 | 16.000 | 13.697 | 13.697 | 13.697 | 0 | 13.697 |
| Ajutoare sociale in numerar | 57.02.01 | 0 | 0 | 60.000 | 16.000 | 13.697 | 13.697 | 13.697 | 0 | 13.697 |
| TITLUL XI ALTE CHELTUIELI | 59 | 0 | 0 | 0 | 19.000 | 18.430 | 18.430 | 18.430 | 0 | 18.430 |
| Suma aferente persoanelor cu handicap neincadrate | 59.40 | 0 | 0 | 0 | 19.000 | 18.430 | 18.430 | 18.430 | 0 | 18.430 |
| PLATI EFECTUATE IN ANII PRECEDENTI SI RECUPERATE IN ANUL CURENT | 84 | 0 | 0 | 0 | -9.000 | -93.044 | -93.044 | -93.044 | 0 | 0 |
| TITLUL XIX PATI EFECTUATE IN ANII PRECEDENTI SI RECUPERATE IN ANUL CURENT | 85 | 0 | 0 | 0 | -9.000 | -93.044 | -93.044 | -93.044 | 0 | 0 |
| Plati efectuate in anii precedenti si recuperate in anul curent | 85.01 | 0 | 0 | 0 | -9.000 | -93.044 | -93.044 | -93.044 | 0 | 0 |
| Plati efectuate in anii precedenti si recuperate in anul curent in sec?iunea de func?ionare a bugetului local | 85.01.01 | 0 | 0 | 0 | -9.000 | -93.044 | -93.044 | -93.044 | 0 | 0 |
| SECTIUNEA DE DEZVOLTARE | | 0 | 5.401.000 | 1.380.000 | 2.053.000 | 1.411.390 | 1.428.580 | 718.964 | 709.616 | 47.723 |
| Total cheltuieli | | 0 | 5.401.000 | 1.380.000 | 2.053.000 | 1.411.390 | 1.428.580 | 718.964 | 709.616 | 47.723 |
| CHELTUIELI CURENTE | 01 | 0 | 3.383.000 | 0 | 260.000 | 77.946 | 77.946 | 0 | 77.946 | 0 |
| TITLUL X Proiecte cu finantare din fonduri externe nerambursabile aferente cadrului financiar 2014-2020 | 58 | 0 | 3.383.000 | 0 | 260.000 | 77.946 | 77.946 | 0 | 77.946 | 0 |

| Denumirea indicatorilor | Cod indicator | Credite de angajament | | Credite bugetare | | Angajamente bugetare | Angajamente legale | Plati efectuate | Angajamente legale de platit | Cheltuieli efective |
|---|---------------|-----------------------|------------|------------------|------------|----------------------|--------------------|-----------------|------------------------------|---------------------|
| | | Initiale | Definitive | initiale | definitive | | | | | |
| Programe din Fondul European de Dezvoltare Regionala (FEDR) | 58.01 | 0 | 3.383.000 | 0 | 260.000 | 77.946 | 77.946 | 0 | 77.946 | 0 |
| Finantarea nationala | 58.01.01 | 0 | 382.000 | 0 | 30.000 | 11.692 | 11.692 | 0 | 11.692 | 0 |
| Finantarea externa nerambursabila | 58.01.02 | 0 | 2.158.000 | 0 | 170.000 | 66.254 | 66.254 | 0 | 66.254 | 0 |
| Cheltuieli neeligibile | 58.01.03 | 0 | 843.000 | 0 | 60.000 | 0 | 0 | 0 | 0 | 0 |
| CHELTUIELI DE CAPITAL | 70 | 0 | 2.018.000 | 1.380.000 | 1.793.000 | 1.333.444 | 1.350.634 | 718.964 | 631.670 | 47.723 |
| TITLUL XIII ACTIVE NEFINANCIARE | 71 | 0 | 2.018.000 | 1.380.000 | 1.793.000 | 1.333.444 | 1.350.634 | 718.964 | 631.670 | 47.723 |
| Active fixe | 71.01 | 0 | 2.018.000 | 1.380.000 | 1.793.000 | 1.333.444 | 1.350.634 | 718.964 | 631.670 | 47.723 |
| Constructii | 71.01.01 | 0 | 1.969.000 | 1.343.000 | 1.744.000 | 1.301.882 | 1.319.072 | 687.402 | 631.670 | 0 |
| Masini, echipamente si mijloace de transport | 71.01.02 | 0 | 49.000 | 49.000 | 49.000 | 31.562 | 31.562 | 31.562 | 0 | 38.948 |
| Mobilier, aparatura biroutica si alte active corporale | 71.01.03 | 0 | 0 | 0 | 0 | 0 | 0 | 0 | 0 | 3.800 |
| Alte active fixe | 71.01.30 | 0 | 0 | 0 | 0 | 0 | 0 | 0 | 0 | 4.975 |

DIRECTOR EXECUTIV,
Claudia GROZAVU

CONDUCĂTORUL INSTITUȚIEI
Georghe FALCĂ

ȘEF SERVICIUL BUDGET,
Olimpia STOICA



MUNICIPIUL ARAD

B-dul Revoluției nr.75, cod fiscal 3519925

telefon:0257/281850, fax:0257/253842, email:pma@primariaarad.ro

CONTUL DE EXECUTIE AL INSTITUTIILOR PUBLICE - CHELTUIELI

65.02.03.02 - Invatamant primar - la data de 31.12.2018

| Denumirea indicatorilor | Cod indicator | Credite de angajament | | Credite bugetare | | Angajamente bugetare | Angajamente legale | Plati efectuate | Angajamente legale de platit | Cheltuieli efective |
|---|---------------|-----------------------|------------|------------------|------------|----------------------|--------------------|-----------------|------------------------------|---------------------|
| | | Initiale | Definitive | initiale | definitive | | | | | |
| TOTAL SECTIUNILE FUNCTIONARE + DEZVOLTARE | | 0 | 85.000 | 3.730.000 | 3.901.600 | 3.541.756 | 3.541.756 | 3.541.756 | 0 | 3.188.562 |
| SECTIUNEA DE FUNCTIONARE | | 0 | 0 | 3.730.000 | 3.816.600 | 3.457.209 | 3.457.209 | 3.457.209 | 0 | 3.101.762 |
| Total cheltuieli | | 0 | 0 | 3.730.000 | 3.816.600 | 3.457.209 | 3.457.209 | 3.457.209 | 0 | 3.101.762 |
| CHELTUIELI CURENTE | 01 | 0 | 0 | 3.730.000 | 3.818.600 | 3.477.356 | 3.477.356 | 3.477.356 | 0 | 3.101.762 |
| TITLUL II BUNURI SI SERVICII | 20 | 0 | 0 | 3.005.000 | 3.308.000 | 3.065.406 | 3.065.406 | 3.065.406 | 0 | 2.691.201 |
| Bunuri si servicii | 20.01 | 0 | 0 | 1.905.000 | 2.127.000 | 1.983.400 | 1.983.400 | 1.983.400 | 0 | 1.988.344 |
| Furnituri de birou | 20.01.01 | 0 | 0 | 47.000 | 56.000 | 53.691 | 53.691 | 53.691 | 0 | 55.977 |
| Material pentru curatenie | 20.01.02 | 0 | 0 | 61.000 | 74.000 | 71.167 | 71.167 | 71.167 | 0 | 77.589 |
| Incalziti, iluminati si forta motrica | 20.01.03 | 0 | 0 | 944.000 | 877.500 | 816.956 | 816.956 | 816.956 | 0 | 817.778 |
| Apa, canal si salubritate | 20.01.04 | 0 | 0 | 245.000 | 258.000 | 234.121 | 234.121 | 234.121 | 0 | 235.855 |
| Carburanti si lubrifianti | 20.01.05 | 0 | 0 | 5.000 | 0 | 0 | 0 | 0 | 0 | 0 |
| Posta, telecomunicatii, radio, tv, internet | 20.01.08 | 0 | 0 | 59.000 | 54.500 | 42.899 | 42.899 | 42.899 | 0 | 42.899 |
| Material si prestari de servicii cu caracter functional | 20.01.09 | 0 | 0 | 105.000 | 98.000 | 94.907 | 94.907 | 94.907 | 0 | 92.131 |
| Alte bunuri si servicii pentru intretinere si functionare | 20.01.30 | 0 | 0 | 439.000 | 709.000 | 669.659 | 669.659 | 669.659 | 0 | 666.115 |
| Reparatii curente | 20.02 | 0 | 0 | 324.000 | 454.000 | 429.343 | 429.343 | 429.343 | 0 | 421.987 |
| Bunuri de natura obiectelor de inventar | 20.05 | 0 | 0 | 350.000 | 411.000 | 379.666 | 379.666 | 379.666 | 0 | 6.215 |
| Alte obiecte de inventar | 20.05.30 | 0 | 0 | 350.000 | 411.000 | 379.666 | 379.666 | 379.666 | 0 | 6.215 |
| Deplasari, detasari, transferari | 20.06 | 0 | 0 | 2.000 | 7.000 | 5.521 | 5.521 | 5.521 | 0 | 5.521 |
| Deplasari interne, detasari, transferari | 20.06.01 | 0 | 0 | 2.000 | 7.000 | 5.521 | 5.521 | 5.521 | 0 | 5.521 |
| Carti, publicatii si materiale documentare | 20.11 | 0 | 0 | 8.000 | 9.000 | 5.599 | 5.599 | 5.599 | 0 | 3.012 |
| Pregatire profesionala | 20.13 | 0 | 0 | 8.000 | 16.000 | 13.943 | 13.943 | 13.943 | 0 | 13.943 |

| Denumirea indicatorilor | Cod indicator | Credite de angajament | | Credite bugetare | | Angajamente bugetare | Angajamente legale | Plati efectuate | Angajamente legale de platit | Cheltuieli efective |
|--|---------------|-----------------------|------------|------------------|------------|----------------------|--------------------|-----------------|------------------------------|---------------------|
| | | Initiale | Definitive | initiale | definitive | | | | | |
| Protectia muncii | 20.14 | 0 | 0 | 8.000 | 10.000 | 6.549 | 6.549 | 6.549 | 0 | 5.658 |
| Alte cheltuieli | 20.30 | 0 | 0 | 400.000 | 274.000 | 241.385 | 241.385 | 241.385 | 0 | 246.521 |
| alte cheltuieli cu bunuri si servicii | 20.30.30 | 0 | 0 | 400.000 | 274.000 | 241.385 | 241.385 | 241.385 | 0 | 246.521 |
| TITLUL VII ALTE TRANSFERURI | 55 | 0 | 0 | 20.000 | 20.000 | 0 | 0 | 0 | 0 | 0 |
| A. Transferuri interne | 55.01 | 0 | 0 | 20.000 | 20.000 | 0 | 0 | 0 | 0 | 0 |
| Alte transferuri curente interne | 55.01.18 | 0 | 0 | 20.000 | 20.000 | 0 | 0 | 0 | 0 | 0 |
| TITLUL IX ASISTENTA SOCIALA | 57 | 0 | 0 | 336.650 | 142.750 | 105.998 | 105.998 | 105.998 | 0 | 105.469 |
| Ajutoare sociale | 57.02 | 0 | 0 | 336.650 | 142.750 | 105.998 | 105.998 | 105.998 | 0 | 105.469 |
| Ajutoare sociale in numerar | 57.02.01 | 0 | 0 | 282.500 | 93.500 | 74.323 | 74.323 | 74.323 | 0 | 74.323 |
| Ajutoare sociale in natura | 57.02.02 | 0 | 0 | 54.150 | 49.250 | 31.675 | 31.675 | 31.675 | 0 | 31.146 |
| TITLUL XI ALTE CHELTUIELI | 59 | 0 | 0 | 368.350 | 347.850 | 305.952 | 305.952 | 305.952 | 0 | 305.092 |
| Burse | 59.01 | 0 | 0 | 368.350 | 347.850 | 305.952 | 305.952 | 305.952 | 0 | 305.092 |
| PLATI EFECTUATE IN ANII PRECEDENTI SI RECUPERATE IN ANUL CURENT | 84 | 0 | 0 | 0 | -2.000 | -20.147 | -20.147 | -20.147 | 0 | 0 |
| TITLUL XIX PATI EFECTUATE IN ANII PRECEDENTI SI RECUPERATE IN ANUL CURENT | 85 | 0 | 0 | 0 | -2.000 | -20.147 | -20.147 | -20.147 | 0 | 0 |
| Plati efectuate in anii precedenti si recuperate in anul curent | 85.01 | 0 | 0 | 0 | -2.000 | -20.147 | -20.147 | -20.147 | 0 | 0 |
| Plati efectuate in anii precedenti si recuperate in anul curent in sec:tiunea de functionare a bugetului local | 85.01.01 | 0 | 0 | 0 | -2.000 | -20.147 | -20.147 | -20.147 | 0 | 0 |
| SEC TIUNEA DE DEZVOL TARE | | 0 | 85.000 | 0 | 85.000 | 84.547 | 84.547 | 84.547 | 0 | 86.800 |
| Total cheltuieli | | 0 | 85.000 | 0 | 85.000 | 84.547 | 84.547 | 84.547 | 0 | 86.800 |
| CHELTUIELI DE CAPITAL | 70 | 0 | 85.000 | 0 | 85.000 | 84.547 | 84.547 | 84.547 | 0 | 86.800 |
| TITLUL XIII ACTIVE NEFINANCIARE | 71 | 0 | 85.000 | 0 | 85.000 | 84.547 | 84.547 | 84.547 | 0 | 86.800 |
| Active fixe | 71.01 | 0 | 85.000 | 0 | 85.000 | 84.547 | 84.547 | 84.547 | 0 | 86.800 |
| Masini, echipamente si mijloace de transport | 71.01.02 | 0 | 0 | 0 | 0 | 0 | 0 | 0 | 0 | 35.107 |
| Mobilier, aparatura birou si alte active corporale | 71.01.03 | 0 | 85.000 | 0 | 85.000 | 84.547 | 84.547 | 84.547 | 0 | 24.194 |

| Denumirea indicatorilor | Cod indicator | Credite de angajament | | Credite bugetare | | Angajamente bugetare | Angajamente legale | Plati efectuate | Angajamente legale de platit | Cheltuieli efective |
|-------------------------|---------------|-----------------------|------------|------------------|------------|----------------------|--------------------|-----------------|------------------------------|---------------------|
| | | Initiale | Definitive | initiale | definitive | | | | | |
| Alte active fixe | 71.01.30 | 0 | 0 | 0 | 0 | 0 | 0 | 0 | 0 | 27.499 |

.....
CONDUCĂTORUL INSTITUȚIEI,
Gheorghe FALCA


DIRECTOR EXECUTIV,
Claudia GROZAVU

.....


ȘEF SERVICIUL BUGEȚ
Olimpia STOICA


MUNICIPIUL ARAD
 B-dul Revoluției nr.75, cod fiscal 3519925
 telefon:0257/281850, fax:0257/253842, email:pma@primariaarad.ro

CONTUL DE EXECUTIE AL INSTITUTIILOR PUBLICE - CHELTUIELI
65.02.04 - Invatamant secundar - la data de 31.12.2018

| Denumirea indicatorilor | Cod indicator | Credite de angajament | | Credite bugetare | | Angajamente bugetare | Angajamente legale | Plati efectuate | Angajamente legale de platit | Cheltuieli efective |
|---|---------------|-----------------------|------------|------------------|------------|----------------------|--------------------|-----------------|------------------------------|---------------------|
| | | Initiale | Definitive | initiale | definitive | | | | | |
| TOTAL SECTIUNILE FUNCTIONARE + DEZVOLTARE | | 0 | 48.016.000 | 45.356.000 | 51.443.400 | 38.308.334 | 41.589.348 | 25.675.645 | 15.913.703 | 20.296.365 |
| SECTIUNEA DE FUNCTIONARE | | 0 | 0 | 20.395.000 | 22.672.400 | 21.131.532 | 21.131.532 | 21.004.304 | 127.228 | 19.558.979 |
| Total cheltuieli | | 0 | 0 | 20.395.000 | 22.672.400 | 21.131.532 | 21.131.532 | 21.004.304 | 127.228 | 19.558.979 |
| CHELTUIELI CURENTE | 01 | 0 | 0 | 20.395.000 | 22.776.400 | 21.410.847 | 21.410.847 | 21.283.619 | 127.228 | 19.558.979 |
| TITLUL II BUNURI SI SERVICII | 20 | 0 | 0 | 14.128.000 | 16.197.000 | 15.353.160 | 15.353.160 | 15.225.932 | 127.228 | 13.581.187 |
| Bunuri si servicii | 20.01 | 0 | 0 | 7.509.200 | 8.652.200 | 8.085.066 | 8.085.066 | 8.069.185 | 15.881 | 8.159.286 |
| Furnituri de birou | 20.01.01 | 0 | 0 | 162.520 | 208.320 | 194.709 | 194.709 | 194.709 | 0 | 180.319 |
| Materiale pentru curatenie | 20.01.02 | 0 | 0 | 207.600 | 266.800 | 250.380 | 250.380 | 250.380 | 0 | 261.301 |
| Incalziti, iluminati si forta motrica | 20.01.03 | 0 | 0 | 4.339.800 | 4.655.050 | 4.434.927 | 4.434.927 | 4.434.927 | 0 | 4.489.678 |
| Apa, canal si salubritate | 20.01.04 | 0 | 0 | 1.042.720 | 1.079.420 | 980.357 | 980.357 | 980.357 | 0 | 1.008.515 |
| Carburanti si lubrifianti | 20.01.05 | 0 | 0 | 20.600 | 25.600 | 20.243 | 20.243 | 20.243 | 0 | 19.511 |
| Piese de schimb | 20.01.06 | 0 | 0 | 31.140 | 26.140 | 19.144 | 19.144 | 19.144 | 0 | 14.340 |
| Transport | 20.01.07 | 0 | 0 | 50.000 | 48.000 | 44.895 | 44.895 | 44.895 | 0 | 44.895 |
| Posta, telecomunicatii, radio, tv, internet | 20.01.08 | 0 | 0 | 304.820 | 292.770 | 260.350 | 260.350 | 260.350 | 0 | 261.057 |
| Materiale si prestari de servicii cu caracter functional | 20.01.09 | 0 | 0 | 225.680 | 325.180 | 303.002 | 303.002 | 303.002 | 0 | 310.253 |
| Alte bunuri si servicii pentru intretinere si functionare | 20.01.30 | 0 | 0 | 1.124.320 | 1.724.920 | 1.577.059 | 1.577.059 | 1.561.178 | 15.881 | 1.569.417 |
| Reparatii curente | 20.02 | 0 | 0 | 4.033.880 | 4.581.880 | 4.453.866 | 4.453.866 | 4.434.614 | 19.252 | 4.395.631 |
| Bunuri de natura obiectelor de inventar | 20.05 | 0 | 0 | 806.040 | 1.787.040 | 1.743.814 | 1.743.814 | 1.743.814 | 0 | 58.726 |
| Uniforme si echipament | 20.05.01 | 0 | 0 | 0 | 27.000 | 26.543 | 26.543 | 26.543 | 0 | 0 |
| Alte obiecte de inventar | 20.05.30 | 0 | 0 | 806.040 | 1.760.040 | 1.717.271 | 1.717.271 | 1.717.271 | 0 | 58.726 |
| Deplasari, detasari, transferari | 20.06 | 0 | 0 | 22.000 | 57.000 | 44.242 | 44.242 | 44.242 | 0 | 44.242 |

| Denumirea indicatorilor | Cod indicator | Credite de angajament | | Credite bugetare | | Angajamente bugetare | Angajamente legale | Plati efectuate | Angajamente legale de platit | Cheltuieli efective |
|---|---------------|-----------------------|------------|------------------|------------|----------------------|--------------------|-----------------|------------------------------|---------------------|
| | | Initiale | Definitive | initiale | definitive | | | | | |
| Deplasari interne, delasari, transferari | 20.06.01 | 0 | 0 | 21.000 | 52.000 | 39.376 | 39.376 | 39.376 | 0 | 39.376 |
| Deplasari in strainatate | 20.06.02 | 0 | 0 | 1.000 | 5.000 | 4.866 | 4.866 | 4.866 | 0 | 4.866 |
| Carti, publicatii si materiale documentare | 20.11 | 0 | 0 | 24.680 | 38.680 | 29.541 | 29.541 | 29.541 | 0 | 4.898 |
| Pregatire profesionala | 20.13 | 0 | 0 | 21.920 | 54.920 | 44.754 | 44.754 | 44.754 | 0 | 44.756 |
| Protectia muncii | 20.14 | 0 | 0 | 21.920 | 17.920 | 6.972 | 6.972 | 6.972 | 0 | 6.972 |
| Alte cheltuieli | 20.30 | 0 | 0 | 1.688.360 | 1.007.360 | 944.905 | 944.905 | 852.810 | 92.095 | 866.676 |
| Prime de asigurare non-viata | 20.30.03 | 0 | 0 | 5.680 | 5.680 | 5.011 | 5.011 | 5.011 | 0 | 5.011 |
| Chirii | 20.30.04 | 0 | 0 | 140.000 | 232.000 | 231.662 | 231.662 | 139.567 | 92.095 | 166.203 |
| alte cheltuieli cu bunuri si servicii | 20.30.30 | 0 | 0 | 1.542.680 | 769.680 | 708.232 | 708.232 | 708.232 | 0 | 695.462 |
| TITLUL VII ALTE TRANSFERURI | 55 | 0 | 0 | 1.894.000 | 1.927.000 | 1.901.365 | 1.901.365 | 1.901.365 | 0 | 1.820.365 |
| A. Transferuri interne | 55.01 | 0 | 0 | 1.894.000 | 1.927.000 | 1.901.365 | 1.901.365 | 1.901.365 | 0 | 1.820.365 |
| Alte transferuri curente interne | 55.01.18 | 0 | 0 | 157.000 | 190.000 | 171.000 | 171.000 | 171.000 | 0 | 90.000 |
| Finantarea invatamântului particular sau confesional acreditat | 55.01.63 | 0 | 0 | 1.737.000 | 1.737.000 | 1.730.365 | 1.730.365 | 1.730.365 | 0 | 1.730.365 |
| TITLUL IX ASISTENTA SOCIALA | 57 | 0 | 0 | 1.880.350 | 1.617.250 | 1.305.228 | 1.305.228 | 1.305.228 | 0 | 1.294.176 |
| Ajutoare sociale | 57.02 | 0 | 0 | 1.880.350 | 1.617.250 | 1.305.228 | 1.305.228 | 1.305.228 | 0 | 1.294.176 |
| Ajutoare sociale in numerar | 57.02.01 | 0 | 0 | 934.500 | 700.500 | 618.850 | 618.850 | 618.850 | 0 | 620.605 |
| Ajutoare sociale in natura | 57.02.02 | 0 | 0 | 945.850 | 916.750 | 686.378 | 686.378 | 686.378 | 0 | 673.571 |
| TITLUL XI ALTE CHELTUIELI | 59 | 0 | 0 | 2.492.650 | 3.035.150 | 2.851.094 | 2.851.094 | 2.851.094 | 0 | 2.863.251 |
| Burse | 59.01 | 0 | 0 | 2.492.650 | 2.737.150 | 2.617.800 | 2.617.800 | 2.617.800 | 0 | 2.629.957 |
| Sume aferente persoanelor cu handicap neincadrate | 59.40 | 0 | 0 | 0 | 298.000 | 233.294 | 233.294 | 233.294 | 0 | 233.294 |
| PLATI EFECTUATE IN ANII PRECEDENTI SI RECUPERATE IN ANUL CURENT | 84 | 0 | 0 | 0 | -104.000 | -279.315 | -279.315 | -279.315 | 0 | 0 |
| TITLUL XIX PATI EFECTUATE IN ANII PRECEDENTI SI RECUPERATE IN ANUL CURENT | 85 | 0 | 0 | 0 | -104.000 | -279.315 | -279.315 | -279.315 | 0 | 0 |
| Plati efectuate in anii precedenti si recuperate in anul curent | 85.01 | 0 | 0 | 0 | -104.000 | -279.315 | -279.315 | -279.315 | 0 | 0 |

| Denumirea indicatorilor | Cod indicator | Credite de angajament | | Credite bugetare | | Angajamente bugetare | Angajamente legate | Plati efectuate | Angajamente legate de platit | Cheltuieli efective |
|--|---------------|-----------------------|------------|------------------|------------|----------------------|--------------------|-----------------|------------------------------|---------------------|
| | | Initiale | Definitive | initiale | definitive | | | | | |
| Plati? efectuate în anii precedenți și recuperate în anul curent în secțiunea de funcționare a bugetului local | 85.01.01 | 0 | 0 | 0 | -104.000 | -279.315 | -279.315 | -279.315 | 0 | 0 |
| SECȚIUNEA DE DEZVOLTARE | | | | | | | | | | |
| Total cheltuieli | | | | | | | | | | |
| CHELTUIELI CURENTE | 01 | | | | 1.033.000 | 70.607 | 70.607 | 5.831 | 64.776 | 54.461 |
| Titlul VIII PROIECTE CU FINANTARE DIN FONDURI EXTERNE NERAMBURSABILE (FEN) POSTADERARE | 56 | | | 0 | 0 | 0 | 0 | 0 | 0 | 54.461 |
| Programe din Fondul European de Dezvoltare Regionala (FEDR) | 56.01 | | | 0 | 0 | 0 | 0 | 0 | 0 | 54.461 |
| Finantarea nationala | 56.01.01 | | | 0 | 0 | 0 | 0 | 0 | 0 | 6.588 |
| Finantarea Uniunii Europene | 56.01.02 | | | 0 | 0 | 0 | 0 | 0 | 0 | 37.332 |
| Cheltuieli neeligibile | 56.01.03 | | | 0 | 0 | 0 | 0 | 0 | 0 | 10.541 |
| TITLUL X Proiecte cu finantare din fonduri externe nerambursabile aferente cadrului financiar 2014-2020 | 58 | | | 0 | 3.100.000 | 70.607 | 70.607 | 5.831 | 64.776 | 0 |
| Programe din Fondul European de Dezvoltare Regionala (FEDR) | 58.01 | | | 0 | 3.100.000 | 70.607 | 70.607 | 5.831 | 64.776 | 0 |
| Finantarea nationala | 58.01.01 | | | 0 | 465.000 | 10.591 | 10.591 | 875 | 9.716 | 0 |
| Finantarea externa nerambursabila | 58.01.02 | | | 0 | 2.635.000 | 60.016 | 60.016 | 4.956 | 55.060 | 0 |
| CHELTUIELI DE CAPITAL | 70 | | | 0 | 44.916.000 | 17.106.195 | 20.387.209 | 4.665.510 | 15.721.699 | 682.925 |
| TITLUL XIII ACTIVE NEFINANCIARE | 71 | | | 0 | 44.916.000 | 17.106.195 | 20.387.209 | 4.665.510 | 15.721.699 | 682.925 |
| Active fixe | 71.01 | | | 0 | 44.916.000 | 17.106.195 | 20.387.209 | 4.665.510 | 15.721.699 | 682.925 |
| Construcții | 71.01.01 | | | 0 | 44.413.000 | 16.615.000 | 19.896.014 | 4.174.315 | 15.721.699 | 297.824 |
| Masini, echipamente si mijloace de transport | 71.01.02 | | | 0 | 445.000 | 208.878 | 208.878 | 208.878 | 0 | 206.962 |
| Mobilier, aparatura biroatica si alte active corporale | 71.01.03 | | | 0 | 14.000 | 238.411 | 238.411 | 238.411 | 0 | 176.075 |
| Alte active fixe | 71.01.30 | | | 0 | 44.000 | 43.906 | 43.906 | 43.906 | 0 | 2.064 |

**CONTUL DE EXECUTIE AL INSTITUTIILOR PUBLICE - CHELTUIELI
65.02.04.01 - Invatamant secundar inferior - la data de 31.12.2018**

| Denumirea indicatorilor | Cod indicator | Credite de angajament | | Credite bugetare | | Angajamente bugetare | Angajamente legale | Plati efectuate | Angajamente legale de platit | Cheltuieli efective |
|---|---------------|-----------------------|------------|------------------|------------|----------------------|--------------------|-----------------|------------------------------|---------------------|
| | | Initiale | Definitive | initiale | definitive | | | | | |
| TOTAL SECTIUNILE FUNCTIONARE + DEZVOLTARE | | 0 | 6.661.000 | 4.522.000 | 8.888.800 | 5.943.293 | 5.943.293 | 4.627.822 | 1.315.471 | 3.932.068 |
| SECTIUNEA DE FUNCTIONARE | | 0 | 0 | 4.218.000 | 4.294.800 | 3.988.048 | 3.988.048 | 3.952.592 | 35.456 | 3.890.539 |
| Total cheltuieli | | 0 | 0 | 4.218.000 | 4.294.800 | 3.988.048 | 3.988.048 | 3.952.592 | 35.456 | 3.890.539 |
| CHELTUIELI CURENTE | 01 | 0 | 0 | 4.218.000 | 4.294.800 | 4.000.890 | 4.000.890 | 3.965.434 | 35.456 | 3.890.539 |
| TITLUL II BUNURI SI SERVICII | 20 | 0 | 0 | 2.217.000 | 2.386.000 | 2.264.762 | 2.264.762 | 2.229.306 | 35.456 | 2.151.859 |
| Bunuri si servicii | 20.01 | 0 | 0 | 546.000 | 723.000 | 633.526 | 633.526 | 627.526 | 6.000 | 629.995 |
| Furnituri de birou | 20.01.01 | 0 | 0 | 7.000 | 10.000 | 9.469 | 9.469 | 9.469 | 0 | 10.363 |
| Materiale pentru curatenie | 20.01.02 | 0 | 0 | 5.000 | 11.000 | 10.501 | 10.501 | 10.501 | 0 | 10.501 |
| Incalziti, iluminati si forta motrica | 20.01.03 | 0 | 0 | 269.000 | 343.000 | 321.410 | 321.410 | 321.410 | 0 | 321.410 |
| Apa, canal si salubritate | 20.01.04 | 0 | 0 | 64.000 | 72.000 | 67.304 | 67.304 | 67.304 | 0 | 66.792 |
| Posta, telecomunicatii, radio, tv, internet | 20.01.08 | 0 | 0 | 15.000 | 15.000 | 12.868 | 12.868 | 12.868 | 0 | 12.868 |
| Materiale si prestari de servicii cu caracter functional | 20.01.09 | 0 | 0 | 5.000 | 5.000 | 2.840 | 2.840 | 2.840 | 0 | 3.985 |
| Alte bunuri si servicii pentru intretinere si functionare | 20.01.30 | 0 | 0 | 181.000 | 267.000 | 209.134 | 209.134 | 203.134 | 6.000 | 204.076 |
| Reparatii curente | 20.02 | 0 | 0 | 1.350.000 | 1.332.000 | 1.312.013 | 1.312.013 | 1.294.652 | 17.361 | 1.294.651 |
| Bunuri de natura obiectelor de inventar | 20.05 | 0 | 0 | 75.000 | 93.000 | 91.656 | 91.656 | 91.656 | 0 | 0 |
| Alte obiecte de inventar | 20.05.30 | 0 | 0 | 75.000 | 93.000 | 91.656 | 91.656 | 91.656 | 0 | 0 |
| Carti, publicatii si materiale documentare | 20.11 | 0 | 0 | 2.000 | 2.000 | 996 | 996 | 996 | 0 | 0 |
| Pregatire profesionala | 20.13 | 0 | 0 | 2.000 | 2.000 | 658 | 658 | 658 | 0 | 658 |
| Protectia muncii | 20.14 | 0 | 0 | 2.000 | 2.000 | 400 | 400 | 400 | 0 | 400 |
| Alte cheltuieli | 20.30 | 0 | 0 | 240.000 | 232.000 | 225.513 | 225.513 | 213.418 | 12.095 | 226.155 |
| Chirii | 20.30.04 | 0 | 0 | 140.000 | 152.000 | 151.662 | 151.662 | 139.567 | 12.095 | 151.213 |

| Denumirea indicatorilor | Cod indicator | Credite de angajament | | Credite bugetare | | Angajamente bugetare | Angajamente legate | Plati efectuate | Angajamente legale de platit | Cheltuieli efective |
|--|---------------|-----------------------|------------|------------------|------------|----------------------|--------------------|-----------------|------------------------------|---------------------|
| | | Initiale | Definitive | initiale | definitive | | | | | |
| alte cheltuieli cu bunuri si servicii | 20.30.30 | 0 | 0 | 100.000 | 80.000 | 73.851 | 73.851 | 73.851 | 0 | 74.942 |
| TITLUL IX ASISTENTA SOCIALA | 57 | 0 | 0 | 903.940 | 726.240 | 622.814 | 622.814 | 622.814 | 0 | 623.405 |
| Ajutoare sociale | 57.02 | 0 | 0 | 903.940 | 726.240 | 622.814 | 622.814 | 622.814 | 0 | 623.405 |
| Ajutoare sociale in numerar | 57.02.01 | 0 | 0 | 729.500 | 560.500 | 499.376 | 499.376 | 499.376 | 0 | 501.131 |
| Ajutoare sociale in natura | 57.02.02 | 0 | 0 | 174.440 | 165.740 | 123.438 | 123.438 | 123.438 | 0 | 122.274 |
| TITLUL XI ALTE CHELTUIELI | 59 | 0 | 0 | 1.097.060 | 1.182.560 | 1.113.314 | 1.113.314 | 1.113.314 | 0 | 1.115.275 |
| Burse | 59.01 | 0 | 0 | 1.097.060 | 1.182.560 | 1.113.314 | 1.113.314 | 1.113.314 | 0 | 1.115.275 |
| PLATI EFECTUATE IN ANII PRECEDENTI SI RECUPERATE IN ANUL CURENT | 84 | 0 | 0 | 0 | 0 | -12.842 | -12.842 | -12.842 | 0 | 0 |
| TITLUL XIX PATI EFECTUATE IN ANII PRECEDENTI SI RECUPERATE IN ANUL CURENT | 85 | 0 | 0 | 0 | 0 | -12.842 | -12.842 | -12.842 | 0 | 0 |
| Plati efectuate in anii precedenti si recuperate in anul curent | 85.01 | 0 | 0 | 0 | 0 | -12.842 | -12.842 | -12.842 | 0 | 0 |
| Pla? efectuate in anii preceden?i oi recuperate in anul curent in sec?iunea de func?ionare a bugetului local | 85.01.01 | 0 | 0 | 0 | 0 | -12.842 | -12.842 | -12.842 | 0 | 0 |
| SECTIUNEA DE DEZVOLTARE | | 0 | 6.661.000 | 304.000 | 4.594.000 | 1.955.245 | 1.955.245 | 675.230 | 1.280.015 | 41.529 |
| Total cheltuieli | | 0 | 6.661.000 | 304.000 | 4.594.000 | 1.955.245 | 1.955.245 | 675.230 | 1.280.015 | 41.529 |
| CHELTUIELI CURENTE | 01 | 0 | 3.100.000 | 0 | 1.033.000 | 70.607 | 70.607 | 5.831 | 64.776 | 0 |
| TITLUL X Proiecte cu finantare din fonduri externe nerambursabile aferente cadrului financiar 2014-2020 | 58 | 0 | 3.100.000 | 0 | 1.033.000 | 70.607 | 70.607 | 5.831 | 64.776 | 0 |
| Programe din Fondul European de Dezvoltare Regionala (FEDR) | 58.01 | 0 | 3.100.000 | 0 | 1.033.000 | 70.607 | 70.607 | 5.831 | 64.776 | 0 |
| Finantarea nationala | 58.01.01 | 0 | 465.000 | 0 | 155.000 | 10.591 | 10.591 | 875 | 9.716 | 0 |
| Finantarea externa nerambursabila | 58.01.02 | 0 | 2.635.000 | 0 | 878.000 | 60.016 | 60.016 | 4.956 | 55.060 | 0 |
| CHELTUIELI DE CAPITAL | 70 | 0 | 3.561.000 | 0 | 3.561.000 | 1.884.638 | 1.884.638 | 669.399 | 1.215.239 | 41.529 |
| TITLUL XIII ACTIVE NEFINANCIARE | 71 | 0 | 3.561.000 | 0 | 3.561.000 | 1.884.638 | 1.884.638 | 669.399 | 1.215.239 | 41.529 |
| Active fixe | 71.01 | 0 | 3.561.000 | 0 | 3.561.000 | 1.884.638 | 1.884.638 | 669.399 | 1.215.239 | 41.529 |
| Constructii | 71.01.01 | 0 | 3.561.000 | 0 | 3.561.000 | 1.884.638 | 1.884.638 | 669.399 | 1.215.239 | 11.400 |

| Denumirea indicatorilor | Cod indicator | Credite de angajament | | Credite bugetare | | Angajamente bugetare | Angajamente legale | Plati efectuate | Angajamente legale de platit | Cheltuieli efective |
|---|---------------|-----------------------|------------|------------------|------------|----------------------|--------------------|-----------------|------------------------------|---------------------|
| | | Initiale | Definitive | initiale | definitive | | | | | |
| Masini, echipamente si mijloace de transport | 71.01.02 | 0 | 0 | 0 | 0 | 0 | 0 | 0 | 0 | 21.117 |
| Mobilier, aparatura birotica si alte active corporale | 71.01.03 | 0 | 0 | 0 | 0 | 0 | 0 | 0 | 0 | 9.012 |

CONDUCĂTORUL INSTITUȚIEI,
Gheorghe FALCĂ

.....




DIRECTOR EXECUTIV,
Claudia GROZAVU

.....


ȘEF SERVICIUL BUGEȚ,
Olimpia STOICA

.....


**CONTUL DE EXECUTIE AL INSTITUTIILOR PUBLICE - CHELTUIELI
65.02.04.02 - Invatamant secundar superior - la data de 31.12.2018**

| Denumirea indicatorilor | Cod indicator | Credite de angajament | | Credite bugetare | | Angajamente bugetare | Angajamente legale | Plati efectuate | Angajamente legale de platit | Cheltuieli efective |
|---|---------------|-----------------------|------------|------------------|------------|----------------------|--------------------|-----------------|------------------------------|---------------------|
| | | Initiale | Definitive | initiale | definitive | | | | | |
| TOTAL SECTIUNILE FUNCTIONARE + DEZVOLTARE | | 0 | 41.355.000 | 39.619.000 | 41.339.600 | 31.156.702 | 34.437.716 | 19.839.484 | 14.598.232 | 15.155.944 |
| SECTIUNEA DE FUNCTIONARE | | 0 | 0 | 14.962.000 | 17.162.600 | 15.935.145 | 15.935.145 | 15.843.373 | 91.772 | 14.460.087 |
| Total cheltuieli | | 0 | 0 | 14.962.000 | 17.162.600 | 15.935.145 | 15.935.145 | 15.843.373 | 91.772 | 14.460.087 |
| CHELTUIELI CURENTE | 01 | 0 | 0 | 14.962.000 | 17.266.600 | 16.201.618 | 16.201.618 | 16.109.846 | 91.772 | 14.460.087 |
| TITLUL II BUNURI SI SERVICII | 20 | 0 | 0 | 11.911.000 | 13.811.000 | 13.088.398 | 13.088.398 | 12.996.626 | 91.772 | 11.429.328 |
| Bunuri si servicii | 20.01 | 0 | 0 | 6.963.200 | 7.929.200 | 7.451.540 | 7.451.540 | 7.441.659 | 9.881 | 7.529.291 |
| Furnituri de birou | 20.01.01 | 0 | 0 | 155.520 | 198.320 | 185.240 | 185.240 | 185.240 | 0 | 169.956 |
| Materiale pentru curatenie | 20.01.02 | 0 | 0 | 202.600 | 255.800 | 239.879 | 239.879 | 239.879 | 0 | 250.800 |
| Incalzit, iluminat si forta motrica | 20.01.03 | 0 | 0 | 4.070.800 | 4.312.050 | 4.113.517 | 4.113.517 | 4.113.517 | 0 | 4.168.268 |
| Apa, canal si salubritate | 20.01.04 | 0 | 0 | 978.720 | 1.007.420 | 913.053 | 913.053 | 913.053 | 0 | 941.723 |
| Carburanti si lubrifianti | 20.01.05 | 0 | 0 | 20.600 | 25.600 | 20.243 | 20.243 | 20.243 | 0 | 19.511 |
| Piese de schimb | 20.01.06 | 0 | 0 | 31.140 | 26.140 | 19.144 | 19.144 | 19.144 | 0 | 14.340 |
| Transport | 20.01.07 | 0 | 0 | 50.000 | 48.000 | 44.895 | 44.895 | 44.895 | 0 | 44.895 |
| Posta, telecomunicatii, radio, tv, internet | 20.01.08 | 0 | 0 | 289.820 | 277.770 | 247.482 | 247.482 | 247.482 | 0 | 248.189 |
| Materiale si prestari de servicii cu caracter functional | 20.01.09 | 0 | 0 | 220.680 | 320.180 | 300.162 | 300.162 | 300.162 | 0 | 306.268 |
| Alte bunuri si servicii pentru intretinere si functionare | 20.01.30 | 0 | 0 | 943.320 | 1.457.920 | 1.367.925 | 1.367.925 | 1.358.044 | 9.881 | 1.365.341 |
| Reparatii curente | 20.02 | 0 | 0 | 2.683.880 | 3.249.880 | 3.141.853 | 3.141.853 | 3.139.962 | 1.891 | 3.100.980 |
| Bunuri de natura obiectelor de inventar | 20.05 | 0 | 0 | 731.040 | 1.694.040 | 1.652.158 | 1.652.158 | 1.652.158 | 0 | 58.726 |
| Uniforme si echipament | 20.05.01 | 0 | 0 | 0 | 27.000 | 26.543 | 26.543 | 26.543 | 0 | 0 |
| Alte obiecte de inventar | 20.05.30 | 0 | 0 | 731.040 | 1.667.040 | 1.625.615 | 1.625.615 | 1.625.615 | 0 | 58.726 |
| Deplasari, detasari, transferari | 20.06 | 0 | 0 | 22.000 | 57.000 | 44.242 | 44.242 | 44.242 | 0 | 44.242 |

| Denumirea indicatorilor | Cod indicator | Credite de angajament | | Credite bugetare | | Angajamente bugetare | Angajamente legale | Plati efectuate | Angajamente legate de plait | Cheltuieli efective |
|---|---------------|-----------------------|------------|------------------|------------|----------------------|--------------------|-----------------|-----------------------------|---------------------|
| | | Initiale | Definitive | initiale | definitive | | | | | |
| Deplasari interne, delasari, transferari | 20.06.01 | 0 | 0 | 21.000 | 52.000 | 39.376 | 39.376 | 39.376 | 0 | 39.376 |
| Deplasari in strainatate | 20.06.02 | 0 | 0 | 1.000 | 5.000 | 4.866 | 4.866 | 4.866 | 0 | 4.866 |
| Carti, publicatii si materiale documentare | 20.11 | 0 | 0 | 22.680 | 36.680 | 28.545 | 28.545 | 28.545 | 0 | 4.898 |
| Pregatire profesionala | 20.13 | 0 | 0 | 19.920 | 52.920 | 44.096 | 44.096 | 44.096 | 0 | 44.098 |
| Protectia muncii | 20.14 | 0 | 0 | 19.920 | 15.920 | 6.572 | 6.572 | 6.572 | 0 | 6.572 |
| Alte cheltuieli | 20.30 | 0 | 0 | 1.448.360 | 775.360 | 719.392 | 719.392 | 639.392 | 80.000 | 640.521 |
| Prime de asigurare non-viata | 20.30.03 | 0 | 0 | 5.680 | 5.680 | 5.011 | 5.011 | 5.011 | 0 | 5.011 |
| Chirii | 20.30.04 | 0 | 0 | 0 | 80.000 | 80.000 | 80.000 | 0 | 80.000 | 14.990 |
| alte cheltuieli cu bunuri si servicii | 20.30.30 | 0 | 0 | 1.442.680 | 689.680 | 634.381 | 634.381 | 634.381 | 0 | 620.520 |
| TITLUL VII ALTE TRANSFERURI | 55 | 0 | 0 | 680.000 | 713.000 | 694.000 | 694.000 | 694.000 | 0 | 613.000 |
| A. Transferuri interne | 55.01 | 0 | 0 | 680.000 | 713.000 | 694.000 | 694.000 | 694.000 | 0 | 613.000 |
| Alte transferuri curente interne | 55.01.18 | 0 | 0 | 157.000 | 190.000 | 171.000 | 171.000 | 171.000 | 0 | 90.000 |
| Finantarea invatamântului particular sau confesional acreditat | 55.01.63 | 0 | 0 | 523.000 | 523.000 | 523.000 | 523.000 | 523.000 | 0 | 523.000 |
| TITLUL IX ASISTENTA SOCIALA | 57 | 0 | 0 | 975.410 | 890.010 | 681.440 | 681.440 | 681.440 | 0 | 669.783 |
| Ajutoare sociale | 57.02 | 0 | 0 | 975.410 | 890.010 | 681.440 | 681.440 | 681.440 | 0 | 669.783 |
| Ajutoare sociale in numerar | 57.02.01 | 0 | 0 | 205.000 | 140.000 | 119.474 | 119.474 | 119.474 | 0 | 119.474 |
| Ajutoare sociale in natura | 57.02.02 | 0 | 0 | 770.410 | 750.010 | 561.966 | 561.966 | 561.966 | 0 | 550.309 |
| TITLUL XI ALTE CHELTUIELI | 59 | 0 | 0 | 1.395.590 | 1.852.590 | 1.737.780 | 1.737.780 | 1.737.780 | 0 | 1.747.976 |
| Burse | 59.01 | 0 | 0 | 1.395.590 | 1.554.590 | 1.504.486 | 1.504.486 | 1.504.486 | 0 | 1.514.682 |
| Sume aferente persoanelor cu handicap neincadrate | 59.40 | 0 | 0 | 0 | 298.000 | 233.294 | 233.294 | 233.294 | 0 | 233.294 |
| PLATI EFECTUATE IN ANII PRECEDENTI SI RECUPERATE IN ANUL CURENT | 84 | 0 | 0 | 0 | -104.000 | -266.473 | -266.473 | -266.473 | 0 | 0 |
| TITLUL XIX PATI EFECTUATE IN ANII PRECEDENTI SI RECUPERATE IN ANUL CURENT | 85 | 0 | 0 | 0 | -104.000 | -266.473 | -266.473 | -266.473 | 0 | 0 |
| Plati efectuate in anii precedenti si recuperate in anul curent | 85.01 | 0 | 0 | 0 | -104.000 | -266.473 | -266.473 | -266.473 | 0 | 0 |

| Denumirea indicatorilor | Cod indicator | Credite de angajament | | Credite bugetare | | Angajamente bugetare | Angajamente legate | Plati efectuate | Angajamente legate de platit | Cheltuieli efective |
|---|---------------|-----------------------|------------|------------------|------------|----------------------|--------------------|-----------------|------------------------------|---------------------|
| | | Initiale | Definitive | initiale | definitive | | | | | |
| Plati efectuate în anii precedenți și recuperate în anul curent în secțiunea de funcționare a bugetului local | 85.01.01 | 0 | 0 | 0 | -104.000 | -266.473 | -266.473 | -266.473 | 0 | 0 |
| SECȚIUNEA DE DEZVOLTARE | | | | | | | | | | |
| Total cheltuieli | | | | | | 15.221.557 | 18.502.571 | 3.996.111 | 14.506.460 | 695.857 |
| CHELTUIELI CURENTE | 01 | 0 | 0 | 0 | 0 | 0 | 0 | 0 | 0 | 54.461 |
| TITLUL VIII PROIECTE CU FINANTARE DIN FONDURI EXTERNE NERAMBURSABILE (FEN) POSTADERARE | 56 | 0 | 0 | 0 | 0 | 0 | 0 | 0 | 0 | 54.461 |
| Programe din Fondul European de Dezvoltare Regionala (FEDR) | 56.01 | 0 | 0 | 0 | 0 | 0 | 0 | 0 | 0 | 54.461 |
| Finantarea nationala | 56.01.01 | 0 | 0 | 0 | 0 | 0 | 0 | 0 | 0 | 6.588 |
| Finantarea Uniunii Europene | 56.01.02 | 0 | 0 | 0 | 0 | 0 | 0 | 0 | 0 | 37.332 |
| Cheltuieli neeligibile | 56.01.03 | 0 | 0 | 0 | 0 | 0 | 0 | 0 | 0 | 10.541 |
| CHELTUIELI DE CAPITAL | 70 | 0 | 41.355.000 | 24.657.000 | 24.177.000 | 15.221.557 | 18.502.571 | 3.996.111 | 14.506.460 | 641.396 |
| TITLUL XIII ACTIVE NEFINANCIARE | 71 | 0 | 41.355.000 | 24.657.000 | 24.177.000 | 15.221.557 | 18.502.571 | 3.996.111 | 14.506.460 | 641.396 |
| Active fixe | 71.01 | 0 | 41.355.000 | 24.657.000 | 24.177.000 | 15.221.557 | 18.502.571 | 3.996.111 | 14.506.460 | 641.396 |
| Constructii | 71.01.01 | 0 | 40.852.000 | 24.574.000 | 23.674.000 | 14.730.362 | 18.011.376 | 3.504.916 | 14.506.460 | 286.424 |
| Masini, echipamente si mijloace de transport | 71.01.02 | 0 | 445.000 | 67.000 | 445.000 | 208.878 | 208.878 | 208.878 | 0 | 185.845 |
| Mobilier, aparatura biroul si alte active corporale | 71.01.03 | 0 | 14.000 | 14.000 | 14.000 | 238.411 | 238.411 | 238.411 | 0 | 167.063 |
| Alte active fixe | 71.01.30 | 0 | 44.000 | 16.000 | 44.000 | 43.906 | 43.906 | 43.906 | 0 | 2.064 |

DIRECTOR EXECUTIV,
Claudia GROZAVU

CONDUȘTORUL INSTITUȚIEI,
Gheorghe FALCĂ

ȘEF SERVICIUL BUGEȚ,
Olimpia STOICA

CONTUL DE EXECUTIE AL INSTITUTIILOR PUBLICE - CHELTUIELI**65.02.04.03 - Invatamant profesional - la data de 31.12.2018**

| Denumirea indicatorilor | Cod indicator | Credite de angajament | | Credite bugetare | | Angajamente bugetare | Angajamente legale | Plati efectuate | Angajamente legale de platit | Cheltuieli efective |
|--|---------------|-----------------------|------------|------------------|------------|----------------------|--------------------|-----------------|------------------------------|---------------------|
| | | Initiale | Definitive | initiale | definitive | | | | | |
| TOTAL SECTIUNILE FUNCTIONARE + DEZVOLTARE | | 0 | 0 | 1.215.000 | 1.215.000 | 1.208.339 | 1.208.339 | 1.208.339 | 0 | 1.208.353 |
| SECTIUNEA DE FUNCTIONARE | | 0 | 0 | 1.215.000 | 1.215.000 | 1.208.339 | 1.208.339 | 1.208.339 | 0 | 1.208.353 |
| Total cheltuieli | | 0 | 0 | 1.215.000 | 1.215.000 | 1.208.339 | 1.208.339 | 1.208.339 | 0 | 1.208.353 |
| CHELTUIELI CURENTE | 01 | 0 | 0 | 1.215.000 | 1.215.000 | 1.208.339 | 1.208.339 | 1.208.339 | 0 | 1.208.353 |
| TITLUL VII AL TE TRANSFERURI | 55 | 0 | 0 | 1.214.000 | 1.214.000 | 1.207.365 | 1.207.365 | 1.207.365 | 0 | 1.207.365 |
| A. Transferuri interne | 55.01 | 0 | 0 | 1.214.000 | 1.214.000 | 1.207.365 | 1.207.365 | 1.207.365 | 0 | 1.207.365 |
| Finantarea invatamântului particular sau confesional acreditat | 55.01.63 | 0 | 0 | 1.214.000 | 1.214.000 | 1.207.365 | 1.207.365 | 1.207.365 | 0 | 1.207.365 |
| TITLUL IX ASISTENTA SOCIALA | 57 | 0 | 0 | 1.000 | 1.000 | 974 | 974 | 974 | 0 | 988 |
| Ajutoare sociale | 57.02 | 0 | 0 | 1.000 | 1.000 | 974 | 974 | 974 | 0 | 988 |
| Ajutoare sociale in natura | 57.02.02 | 0 | 0 | 1.000 | 1.000 | 974 | 974 | 974 | 0 | 988 |

DIRECTOR EXECUTIV,
Claudia GROZAVU

CONDUCĂTORUL INSTITUȚIEI,
Georghe FALCĂ

ȘEF SERVICIUL BUGEȚ,
Olimpia STOICA

MUNICIPIUL ARAD
B-dul Revoluției nr.75, cod fiscal 3519925
telefon:0257/281850, fax:0257/253842, email:pma@primariaarad.ro

CONTUL DE EXECUTIE AL INSTITUTIILOR PUBLICE - CHELTUIELI
65.02.05 - Invatamant postliceal - la data de 31.12.2018

| Denumirea indicatorilor | Cod indicator | Credite de angajament | | Credite bugetare | | Angajamente legale | Plati efectuate | Angajamente legale de platit | Cheltuieli efective |
|---|---------------|-----------------------|------------|------------------|------------|--------------------|-----------------|------------------------------|---------------------|
| | | Initiale | Definitive | initiale | definitive | | | | |
| TOTAL SECTIUNILE FUNCTIONARE + DEZVOLTARE | | 0 | 0 | 85.000 | 85.000 | 70.240 | 70.240 | 0 | 65.567 |
| SECTIUNEA DE FUNCTIONARE | | 0 | 0 | 85.000 | 85.000 | 70.240 | 70.240 | 0 | 65.567 |
| Total cheltuieli | | 0 | 0 | 85.000 | 85.000 | 70.240 | 70.240 | 0 | 65.567 |
| CHELTUIELI CURENTE | 01 | 0 | 0 | 85.000 | 85.000 | 70.240 | 70.240 | 0 | 65.567 |
| TITLUL II BUNURI SI SERVICII | 20 | 0 | 0 | 85.000 | 85.000 | 70.240 | 70.240 | 0 | 65.567 |
| Bunuri si servicii | 20.01 | 0 | 0 | 75.000 | 75.000 | 61.198 | 61.198 | 0 | 60.870 |
| Furnituri de birou | 20.01.01 | 0 | 0 | 4.000 | 4.000 | 3.687 | 3.687 | 0 | 3.687 |
| Material pentru curatenie | 20.01.02 | 0 | 0 | 4.000 | 4.000 | 3.786 | 3.786 | 0 | 3.786 |
| Incalziri, iluminat si forta motrica | 20.01.03 | 0 | 0 | 20.000 | 20.000 | 13.734 | 13.734 | 0 | 13.734 |
| Apa, canal si salubritate | 20.01.04 | 0 | 0 | 15.000 | 15.000 | 12.971 | 12.971 | 0 | 12.971 |
| Posta, telecomunicatii, radio, tv, internet | 20.01.08 | 0 | 0 | 4.000 | 4.000 | 3.794 | 3.794 | 0 | 3.794 |
| Material si prestari de servicii cu caracter functional | 20.01.09 | 0 | 0 | 9.000 | 9.000 | 5.241 | 5.241 | 0 | 5.241 |
| Alte bunuri si servicii pentru intretinere si functionare | 20.01.30 | 0 | 0 | 19.000 | 19.000 | 17.985 | 17.985 | 0 | 17.657 |
| Bunuri de natura obiectelor de inventar | 20.05 | 0 | 0 | 5.000 | 5.000 | 4.345 | 4.345 | 0 | 0 |
| Alte obiecte de inventar | 20.05.30 | 0 | 0 | 5.000 | 5.000 | 4.345 | 4.345 | 0 | 0 |
| Alte cheltuieli | 20.30 | 0 | 0 | 5.000 | 5.000 | 4.697 | 4.697 | 0 | 4.697 |
| alte cheltuieli cu bunuri si servicii | 20.30.30 | 0 | 0 | 5.000 | 5.000 | 4.697 | 4.697 | 0 | 4.697 |

DIRECTOR EXECUTIV,

Gratielia GROZAVU

CONDUCATORUL INSTITUTIEI,
Gheorghina FALCA

expert Bugetar (c) Adi-Com SOFT 2018

ŞEF SERVICIUL BUGET,
Olimpia STOICA

CONTUL DE EXECUTIE AL INSTITUTIILOR PUBLICE - CHELTUIELI
65.02.11 - Servicii auxiliare pentru educatie - la data de 31.12.2018

| Denumirea indicatorilor | Cod indicator | Credite de angajament | | Credite bugetare | | Angajamente bugetare | Angajamente legate | Plati efectuate | Angajamente legale de platit | Cheltuieli efective |
|--|---------------|-----------------------|------------|------------------|------------|----------------------|--------------------|-----------------|------------------------------|---------------------|
| | | Initiale | Definitive | initiale | definitive | | | | | |
| TOTAL SECTIUNILE FUNCTIONARE + DEZVOLTARE | | 0 | 291.000 | 1.570.000 | 1.345.000 | 828.032 | 828.032 | 828.032 | 0 | 552.618 |
| SECTIUNEA DE FUNCTIONARE | | 0 | 0 | 1.279.000 | 1.054.000 | 537.672 | 537.672 | 537.672 | 0 | 532.027 |
| Total cheltuieli | | 0 | 0 | 1.279.000 | 1.054.000 | 537.672 | 537.672 | 537.672 | 0 | 532.027 |
| CHELTUIELI CURENTE | 01 | 0 | 0 | 1.279.000 | 1.054.000 | 537.672 | 537.672 | 537.672 | 0 | 532.027 |
| TITLUL II BUNURI SI SERVICII | 20 | 0 | 0 | 500.000 | 211.000 | 210.580 | 210.580 | 210.580 | 0 | 210.580 |
| Bunuri si servicii | 20.01 | 0 | 0 | 0 | 10.000 | 9.758 | 9.758 | 9.758 | 0 | 9.758 |
| Alte bunuri si servicii pentru intretinere si functionare | 20.01.30 | 0 | 0 | 0 | 10.000 | 9.758 | 9.758 | 9.758 | 0 | 9.758 |
| Reparatii curente | 20.02 | 0 | 0 | 500.000 | 201.000 | 200.822 | 200.822 | 200.822 | 0 | 200.822 |
| TITLUL VI TRANSFERURI INTRE UNITATI ALE ADMINISTRATIEI PUBLICE | 51 | 0 | 0 | 500.000 | 500.000 | 241.447 | 241.447 | 241.447 | 0 | 241.447 |
| Transferuri curente | 51.01 | 0 | 0 | 500.000 | 500.000 | 241.447 | 241.447 | 241.447 | 0 | 241.447 |
| Transferuri catre institutii publice | 51.01.01 | 0 | 0 | 500.000 | 500.000 | 241.447 | 241.447 | 241.447 | 0 | 241.447 |
| TITLUL IX ASISTENTA SOCIALA | 57 | 0 | 0 | 279.000 | 343.000 | 85.645 | 85.645 | 85.645 | 0 | 80.000 |
| Ajutoare sociale | 57.02 | 0 | 0 | 279.000 | 343.000 | 85.645 | 85.645 | 85.645 | 0 | 80.000 |
| Suport alimentar | 57.02.05 | 0 | 0 | 279.000 | 343.000 | 85.645 | 85.645 | 85.645 | 0 | 80.000 |
| SECTIUNEA DE DEZVOLTARE | | 0 | 291.000 | 291.000 | 291.000 | 290.360 | 290.360 | 290.360 | 0 | 20.591 |
| Total cheltuieli | | 0 | 291.000 | 291.000 | 291.000 | 290.360 | 290.360 | 290.360 | 0 | 20.591 |
| CHELTUIELI DE CAPITAL | 70 | 0 | 0 | 291.000 | 291.000 | 290.360 | 290.360 | 290.360 | 0 | 20.591 |
| TITLUL XIII ACTIVE NEFINANCIARE | 71 | 0 | 291.000 | 291.000 | 291.000 | 290.360 | 290.360 | 290.360 | 0 | 20.591 |
| Active fixe | 71.01 | 0 | 291.000 | 291.000 | 291.000 | 290.360 | 290.360 | 290.360 | 0 | 20.591 |
| Constructii | 71.01.01 | 0 | 291.000 | 291.000 | 291.000 | 290.360 | 290.360 | 290.360 | 0 | 18.147 |

| Denumirea indicatorilor | Cod indicator | Credite de angajament | | Credite bugetare | | Angajamente bugetare | Angajamente legale | Plati efectuate | Angajamente legale de platit | Cheltuieli efective |
|--|---------------|-----------------------|------------|------------------|------------|----------------------|--------------------|-----------------|------------------------------|---------------------|
| | | Initiale | Definitive | initiale | definitive | | | | | |
| Masini, echipamente si mijloace de transport | 71.01.02 | 0 | 0 | 0 | 0 | 0 | 0 | 0 | 0 | 2.444 |

CONDUCĂTORUL INSTITUȚIEI,
Gheorghe FALCĂ

DIRECTOR EXECUTIV,
Claudia GROZAVU

ȘEF SERVICIUL BUGEȚ,
Olimpia STOICA

**CONTUL DE EXECUTIE AL INSTITUTIILOR PUBLICE - CHELTUIELI
65.02.11.03 - Internate si cantine pentru elevi - la data de 31.12.2018**

| Denumirea indicatorilor | Cod indicator | Credite de angajament | | Credite bugetare | | Angajamente legale | Plati efectuate | Angajamente legale de platit | Cheltuieli efective |
|--|---------------|-----------------------|------------|------------------|------------|--------------------|-----------------|------------------------------|---------------------|
| | | Initiale | Definitive | initiale | definitive | | | | |
| TOTAL SECTIUNILE FUNCTIONARE + DEZVOLTARE | | 0 | 0 | 1.000.000 | 701.000 | 442.269 | 442.269 | 0 | 444.713 |
| SECTIUNEA DE FUNCTIONARE | | 0 | 0 | 1.000.000 | 701.000 | 442.269 | 442.269 | 0 | 442.269 |
| Total cheltuieli | | 0 | 0 | 1.000.000 | 701.000 | 442.269 | 442.269 | 0 | 442.269 |
| CHELTUIELI CURENTE | 01 | 0 | 0 | 1.000.000 | 701.000 | 442.269 | 442.269 | 0 | 442.269 |
| TITLUL II BUNURI SI SERVICII | 20 | 0 | 0 | 500.000 | 201.000 | 200.822 | 200.822 | 0 | 200.822 |
| Reparatii curente | 20.02 | 0 | 0 | 500.000 | 201.000 | 200.822 | 200.822 | 0 | 200.822 |
| TITLUL VI TRANSFERURI INTRE UNITATI ALE ADMINISTRATIEI PUBLICE | 51 | 0 | 0 | 500.000 | 500.000 | 241.447 | 241.447 | 0 | 241.447 |
| Transferuri curente | 51.01 | 0 | 0 | 500.000 | 500.000 | 241.447 | 241.447 | 0 | 241.447 |
| Transferuri catre institutii publice | 51.01.01 | 0 | 0 | 500.000 | 500.000 | 241.447 | 241.447 | 0 | 241.447 |
| SECTIUNEA DE DEZVOLTARE | | 0 | 0 | 0 | 0 | 0 | 0 | 0 | 2.444 |
| Total cheltuieli | | 0 | 0 | 0 | 0 | 0 | 0 | 0 | 2.444 |
| CHELTUIELI DE CAPITAL | 70 | 0 | 0 | 0 | 0 | 0 | 0 | 0 | 2.444 |
| TITLUL XIII ACTIVE NEFINANCIARE | 71 | 0 | 0 | 0 | 0 | 0 | 0 | 0 | 2.444 |
| Active fixe | 71.01 | 0 | 0 | 0 | 0 | 0 | 0 | 0 | 2.444 |
| Masini, echipamente si mijloace de transport | 71.01.02 | 0 | 0 | 0 | 0 | 0 | 0 | 0 | 2.444 |

DIRECTOR EXECUTIV,
Claudia GROZAVU

CONDUCĂTORUL INSTITUTIEI,

Gheorghe FALCĂ

ŞEF SERVICIUL BUGEȚ,
Olimpia STOICA

CONTUL DE EXECUTIE AL INSTITUTIILOR PUBLICE - CHELTUIELI**65.02.11.30 - Alte servicii auxiliare - la data de 31.12.2018**

| Denumirea indicatorilor | Cod indicator | Credite de angajament | | Credite bugetare | | Angajamente bugetare | Angajamente legate | Plati efectuate | Angajamente legate de platit | Cheltuieli efective |
|---|---------------|-----------------------|------------|------------------|------------|----------------------|--------------------|-----------------|------------------------------|---------------------|
| | | Initiale | Definitive | initiale | definitive | | | | | |
| TOTAL SECTIUNILE FUNCTIONARE + DEZVOLTARE | | 0 | 291.000 | 570.000 | 644.000 | 385.763 | 385.763 | 385.763 | 0 | 107.905 |
| SECTIUNEA DE FUNCTIONARE | | 0 | 0 | 279.000 | 353.000 | 95.403 | 95.403 | 95.403 | 0 | 89.758 |
| Total cheltuieli | | 0 | 0 | 279.000 | 353.000 | 95.403 | 95.403 | 95.403 | 0 | 89.758 |
| CHELTUIELI CURENTE | 01 | 0 | 0 | 279.000 | 353.000 | 95.403 | 95.403 | 95.403 | 0 | 89.758 |
| TITLUL II BUNURI SI SERVICII | 20 | 0 | 0 | 0 | 10.000 | 9.758 | 9.758 | 9.758 | 0 | 9.758 |
| Bunuri si servicii | 20.01 | 0 | 0 | 0 | 10.000 | 9.758 | 9.758 | 9.758 | 0 | 9.758 |
| Alte bunuri si servicii pentru intretinere si functionare | 20.01.30 | 0 | 0 | 0 | 10.000 | 9.758 | 9.758 | 9.758 | 0 | 9.758 |
| TITLUL IX ASISTENTA SOCIALA | 57 | 0 | 0 | 279.000 | 343.000 | 85.645 | 85.645 | 85.645 | 0 | 80.000 |
| Ajutoare sociale | 57.02 | 0 | 0 | 279.000 | 343.000 | 85.645 | 85.645 | 85.645 | 0 | 80.000 |
| Suport alimentar | 57.02.05 | 0 | 0 | 279.000 | 343.000 | 85.645 | 85.645 | 85.645 | 0 | 80.000 |
| SECTIUNEA DE DEZVOLTARE | | 0 | 291.000 | 291.000 | 291.000 | 290.360 | 290.360 | 290.360 | 0 | 18.147 |
| Total cheltuieli | | 0 | 291.000 | 291.000 | 291.000 | 290.360 | 290.360 | 290.360 | 0 | 18.147 |
| CHELTUIELI DE CAPITAL | 70 | 0 | 291.000 | 291.000 | 291.000 | 290.360 | 290.360 | 290.360 | 0 | 18.147 |
| TITLUL XIII ACTIVE NEFINANCIARE | 71 | 0 | 291.000 | 291.000 | 291.000 | 290.360 | 290.360 | 290.360 | 0 | 18.147 |
| Active fixe | 71.01 | 0 | 291.000 | 291.000 | 291.000 | 290.360 | 290.360 | 290.360 | 0 | 18.147 |
| Construcții | 71.01.01 | 0 | 291.000 | 291.000 | 291.000 | 290.360 | 290.360 | 290.360 | 0 | 18.147 |

DIRECTOR EXECUTIV,

Claudia GROZAVU

CONDUCAȚORUL INSTITUȚIEI,

Gheorghe FALCĂ

ȘEF SERVICIUL BUGEȚ,

Olimpia STOICA

CONTUL DE EXECUTIE AL INSTITUTIILOR PUBLICE - CHELTUIELI**65.02.50 - Alte cheltuieli in domeniul invatamantului - la data de 31.12.2018**

| Denumirea indicatorilor | Cod indicator | Credite de angajament | | Credite bugetare | | Angajamente bugetare | Angajamente legale | Plati efectuate | Angajamente legale de platit | Cheltuieli efective |
|--|---------------|-----------------------|------------|------------------|------------|----------------------|--------------------|-----------------|------------------------------|---------------------|
| | | Initiale | Definitive | initiale | definitive | | | | | |
| TOTAL SECTIUNILE FUNCTIONARE + DEZVOLTARE | | 0 | 0 | 50.080 | 50.080 | 700 | 700 | 700 | 0 | 700 |
| SECTIUNEA DE FUNCTIONARE | | 0 | 0 | 50.080 | 50.080 | 700 | 700 | 700 | 0 | 700 |
| Total cheltuieli | | 0 | 0 | 50.080 | 50.080 | 700 | 700 | 700 | 0 | 700 |
| CHELTUIELI CURENTE | 01 | 0 | 0 | 50.080 | 50.080 | 700 | 700 | 700 | 0 | 700 |
| TITLUL IX ASISTENTA SOCIALA | 57 | 0 | 0 | 50.080 | 50.080 | 700 | 700 | 700 | 0 | 700 |
| Ajutoare sociale | 57.02 | 0 | 0 | 50.080 | 50.080 | 700 | 700 | 700 | 0 | 700 |
| Tichete de cresa si tichete sociale pentru gradinita | 57.02.03 | 0 | 0 | 50.080 | 50.080 | 700 | 700 | 700 | 0 | 700 |

.....
CONDUCĂTORUL INSTITUȚIEI,
Gheorghe FALCĂ



.....
DIRECTOR EXECUTIV,
Claudia GROZAVU

.....
ȘEF SERVICIUL BUGEȚ,
Olimpia STOICA

CONTUL DE EXECUTIE AL INSTITUTIILOR PUBLICE - CHELTUIELI 66.02 - Sanatate - la data de 31.12.2018

| Denumirea indicatorilor | Cod indicator | Credite de angajament | | Credite bugetare | | Angajamente bugetare | Angajamente legale | Plati efectuate | Angajamente legale de platit | Cheltuieli efective |
|---|---------------|-----------------------|------------|------------------|------------|----------------------|--------------------|-----------------|------------------------------|---------------------|
| | | Initiale | Definitive | initiale | definitive | | | | | |
| TOTAL SECTIUNILE FUNCTIONARE + DEZVOLTARE | | 0 | 13.542.000 | 20.870.000 | 16.211.000 | 7.520.752 | 7.520.752 | 7.422.501 | 98.251 | 9.684.290 |
| SECTIUNEA DE FUNCTIONARE | | 0 | 0 | 11.123.000 | 6.560.000 | 6.314.951 | 6.314.951 | 6.223.917 | 91.034 | 6.433.009 |
| Total cheltuieli | | 0 | 0 | 11.123.000 | 6.560.000 | 6.314.951 | 6.314.951 | 6.223.917 | 91.034 | 6.433.009 |
| CHELTUIELI CURENTE | 01 | 0 | 0 | 11.123.000 | 6.560.000 | 6.314.951 | 6.314.951 | 6.223.917 | 91.034 | 6.433.009 |
| TITLUL I CHELTUIELI DE PERSONAL | 10 | 0 | 0 | 10.523.000 | 6.017.000 | 6.017.000 | 6.017.000 | 5.962.451 | 54.549 | 6.169.703 |
| Cheltuieli salariale in bani | 10.01 | 0 | 0 | 9.967.000 | 5.699.000 | 5.699.000 | 5.699.000 | 5.654.678 | 44.322 | 5.909.236 |
| Salarii de baza | 10.01.01 | 0 | 0 | 9.176.000 | 5.050.400 | 5.050.400 | 5.050.400 | 5.013.154 | 37.246 | 5.239.401 |
| Alte sporuri | 10.01.06 | 0 | 0 | 0 | 5.600 | 5.600 | 5.600 | 3.536 | 2.064 | 33.913 |
| Alte drepturi salariale in bani | 10.01.30 | 0 | 0 | 791.000 | 643.000 | 643.000 | 643.000 | 637.988 | 5.012 | 635.922 |
| Cheltuieli salariale in natura | 10.02 | 0 | 0 | 261.000 | 134.000 | 134.000 | 134.000 | 127.600 | 6.400 | 127.600 |
| Tichete de vacanta | 10.02.06 | 0 | 0 | 261.000 | 134.000 | 134.000 | 134.000 | 127.600 | 6.400 | 127.600 |
| Contributii | 10.03 | 0 | 0 | 295.000 | 184.000 | 184.000 | 184.000 | 180.173 | 3.827 | 132.867 |
| Contributii de asigurari sociale de stat | 10.03.01 | 0 | 0 | 51.100 | 41.780 | 41.780 | 41.780 | 41.716 | 64 | 0 |
| Contributii de asigurari de somaj | 10.03.02 | 0 | 0 | 1.700 | 1.400 | 1.400 | 1.400 | 1.324 | 76 | 0 |
| Contributii de asigurari sociale de sanatate | 10.03.03 | 0 | 0 | 16.400 | 13.900 | 13.900 | 13.900 | 13.765 | 135 | 0 |
| Contributii de asigurari pentru accidente de munca si boli profesionale | 10.03.04 | 0 | 0 | 700 | 700 | 700 | 700 | 398 | 302 | 0 |
| Contributii pentru concedii si indemnizatii | 10.03.06 | 0 | 0 | 5.300 | 2.420 | 2.420 | 2.420 | 2.250 | 170 | 0 |
| Contributia asiguratorie pentru munca | 10.03.07 | 0 | 0 | 219.800 | 123.800 | 123.800 | 123.800 | 120.720 | 3.080 | 132.867 |
| TITLUL II BUNURI SI SERVICII | 20 | 0 | 0 | 600.000 | 543.000 | 297.951 | 297.951 | 261.466 | 36.485 | 263.306 |
| Bunuri si servicii | 20.01 | 0 | 0 | 165.000 | 165.000 | 72.562 | 72.562 | 38.321 | 34.241 | 38.321 |
| Furnituri de birou | 20.01.01 | 0 | 0 | 11.000 | 11.000 | 1.722 | 1.722 | 1.722 | 0 | 1.722 |
| Materiale pentru curatenie | 20.01.02 | 0 | 0 | 2.000 | 2.000 | 0 | 0 | 0 | 0 | 0 |


| Denumirea indicatorilor | Cod indicator | Credite de angajament | | Credite bugetare | | Angajamente bugetare | Angajamente legale | Plati efectuate | Angajamente legale de platit | Cheltuieli efective |
|---|---------------|-----------------------|------------|------------------|------------|----------------------|--------------------|-----------------|------------------------------|---------------------|
| | | Initiale | Definitive | initiale | definitive | | | | | |
| Incalzi, iluminat si forta motrica | 20.01.03 | 0 | 0 | 40.000 | 40.000 | 0 | 0 | 0 | 0 | 0 |
| Apa, canal si salubritate | 20.01.04 | 0 | 0 | 15.000 | 15.000 | 0 | 0 | 0 | 0 | 0 |
| Posta, telecomunicatii, radio, tv, internet | 20.01.08 | 0 | 0 | 2.000 | 2.000 | 0 | 0 | 0 | 0 | 0 |
| Alte bunuri si servicii pentru intretinere si functionare | 20.01.30 | 0 | 0 | 95.000 | 95.000 | 70.840 | 70.840 | 36.599 | 34.241 | 36.599 |
| Medicamente si materiale sanitare | 20.04 | 0 | 0 | 345.000 | 288.000 | 216.934 | 216.934 | 216.934 | 0 | 216.934 |
| Medicamente | 20.04.01 | 0 | 0 | 79.000 | 72.500 | 69.186 | 69.186 | 69.186 | 0 | 69.186 |
| Materiale sanitare | 20.04.02 | 0 | 0 | 266.000 | 215.500 | 147.748 | 147.748 | 147.748 | 0 | 147.748 |
| Bunuri de natura obiectelor de inventar | 20.05 | 0 | 0 | 52.000 | 52.000 | 8.455 | 8.455 | 6.211 | 2.244 | 8.051 |
| Uniforme si echipament | 20.05.01 | 0 | 0 | 12.000 | 12.000 | 6.211 | 6.211 | 6.211 | 0 | 0 |
| Alte obiecte de inventar | 20.05.30 | 0 | 0 | 40.000 | 40.000 | 2.244 | 2.244 | 0 | 2.244 | 8.051 |
| Deplasari, detasari, transferari | 20.06 | 0 | 0 | 15.000 | 15.000 | 0 | 0 | 0 | 0 | 0 |
| Deplasari interne, detasari, transferari | 20.06.01 | 0 | 0 | 15.000 | 15.000 | 0 | 0 | 0 | 0 | 0 |
| Pregatire profesionala | 20.13 | 0 | 0 | 20.000 | 20.000 | 0 | 0 | 0 | 0 | 0 |
| Protectia muncii | 20.14 | 0 | 0 | 2.000 | 2.000 | 0 | 0 | 0 | 0 | 0 |
| Alte cheltuieli | 20.30 | 0 | 0 | 1.000 | 1.000 | 0 | 0 | 0 | 0 | 0 |
| Reclama si publicitate | 20.30.01 | 0 | 0 | 1.000 | 1.000 | 0 | 0 | 0 | 0 | 0 |
| SECTIUNEA DE DEZVOLTARE | | 0 | 13.542.000 | 9.747.000 | 9.651.000 | 1.205.801 | 1.205.801 | 1.198.584 | 7.217 | 3.251.281 |
| Total cheltuieli | | 0 | 13.542.000 | 9.747.000 | 9.651.000 | 1.205.801 | 1.205.801 | 1.198.584 | 7.217 | 3.251.281 |
| CHELTUIELI CURENTE | 01 | 0 | 9.600.000 | 8.229.000 | 8.229.000 | 3.231.151 | 3.231.151 | 3.231.151 | 0 | 3.231.151 |
| TITLUL VI TRANSFERURI INTRE UNITATI ALE ADMINISTRATIEI PUBLICE | 51 | 0 | 9.600.000 | 8.229.000 | 8.229.000 | 3.231.151 | 3.231.151 | 3.231.151 | 0 | 3.231.151 |
| Transferuri de capital | 51.02 | 0 | 9.600.000 | 8.229.000 | 8.229.000 | 3.231.151 | 3.231.151 | 3.231.151 | 0 | 3.231.151 |
| Transferuri din bugetele locale pentru finantarea cheltuielilor de capital din domeniul sanatatii | 51.02.28 | 0 | 9.600.000 | 8.229.000 | 8.229.000 | 3.231.151 | 3.231.151 | 3.231.151 | 0 | 3.231.151 |
| CHELTUIELI DE CAPITAL | 70 | 0 | 3.942.000 | 1.518.000 | 1.422.000 | 96.220 | 96.220 | 89.003 | 7.217 | 20.130 |
| TITLUL XIII ACTIVE NEFINANCIARE | 71 | 0 | 3.942.000 | 1.518.000 | 1.422.000 | 96.220 | 96.220 | 89.003 | 7.217 | 20.130 |
| Active fixe | 71.01 | 0 | 872.000 | 418.000 | 322.000 | 0 | 0 | 0 | 0 | 20.130 |
| Constructii | 71.01.01 | 0 | 800.000 | 250.000 | 250.000 | 0 | 0 | 0 | 0 | 0 |

| Denumirea indicatorilor | Cod indicator | Credite de angajament | | Credite bugetare | | Angajamente bugetare | Angajamente legale | Plati efectuate | Angajamente legale de platit | Cheltuieli efective |
|--|---------------|-----------------------|------------|------------------|------------|----------------------|--------------------|-----------------|------------------------------|---------------------|
| | | Initiale | Definitive | initiale | definitive | | | | | |
| Masini, echipamente si mijloace de transport | 71.01.02 | 0 | 72.000 | 168.000 | 72.000 | 0 | 0 | 0 | 0 | 20.130 |
| Reparatii capitale aferente activelor fixe | 71.03 | 0 | 3.070.000 | 1.100.000 | 1.100.000 | 96.220 | 96.220 | 89.003 | 7.217 | 0 |
| PLATI EFECTUATE IN ANII PRECEDENTI SI RECUPERATE IN ANUL CURENT | 84 | 0 | 0 | 0 | 0 | -2.121.570 | -2.121.570 | -2.121.570 | 0 | 0 |
| TITLUL XIX PATI EFECTUATE IN ANII PRECEDENTI SI RECUPERATE IN ANUL CURENT | 85 | 0 | 0 | 0 | 0 | -2.121.570 | -2.121.570 | -2.121.570 | 0 | 0 |
| Plati efectuate in anii precedenti si recuperate in anul curent | 85.01 | 0 | 0 | 0 | 0 | -2.121.570 | -2.121.570 | -2.121.570 | 0 | 0 |
| Plati efectuate in anii precedenti si recuperate in anul curent in sectiunea de dezvoltare a bugetului local | 85.01.02 | 0 | 0 | 0 | 0 | -2.121.570 | -2.121.570 | -2.121.570 | 0 | 0 |

DIRECTOR EXECUTIV,
Etiadria GROZAVU



CONDUCĂTORUL INSTITUȚIEI,
Gheorghe FALCĂ

ȘEF SERVICIUL BUGEȚ,
Olimpia STOICA



CONTUL DE EXECUTIE AL INSTITUTIILOR PUBLICE - CHELTUIELI**66.02.06 - Servicii medicale in unitati sanitare cu paturi - la data de 31.12.2018**

| Denumirea indicatorilor | Cod indicator | Credite de angajament | | Credite bugetare | | Angajamente legale | Plati efectuate | Angajamente legale de platit | Cheltuieli efective |
|---|---------------|-----------------------|------------|------------------|------------|--------------------|-----------------|------------------------------|---------------------|
| | | Initiale | Definitive | initiale | definitive | | | | |
| TOTAL SECTIUNILE FUNCTIONARE + DEZVOLTARE | | 0 | 13.470.000 | 9.579.000 | 9.579.000 | 3.327.371 | 3.320.154 | 7.217 | 3.231.151 |
| SECTIUNEA DE DEZVOLTARE | | 0 | 13.470.000 | 9.579.000 | 9.579.000 | 3.327.371 | 3.320.154 | 7.217 | 3.231.151 |
| Total cheltuieli | | 0 | 13.470.000 | 9.579.000 | 9.579.000 | 3.327.371 | 3.320.154 | 7.217 | 3.231.151 |
| CHELTUIELI CURENTE | 01 | 0 | 9.600.000 | 8.229.000 | 8.229.000 | 3.231.151 | 3.231.151 | 0 | 3.231.151 |
| TITLUL VI TRANSFERURI INTRE UNITATI ALE ADMINISTRATIEI PUBLICE | 51 | 0 | 9.600.000 | 8.229.000 | 8.229.000 | 3.231.151 | 3.231.151 | 0 | 3.231.151 |
| Transferuri de capital | 51.02 | 0 | 9.600.000 | 8.229.000 | 8.229.000 | 3.231.151 | 3.231.151 | 0 | 3.231.151 |
| Transferuri din bugetele locale pentru finantarea cheltuielilor de capital din domeniul sanatatii | 51.02.28 | 0 | 9.600.000 | 8.229.000 | 8.229.000 | 3.231.151 | 3.231.151 | 0 | 3.231.151 |
| CHELTUIELI DE CAPITAL | 70 | 0 | 3.870.000 | 1.350.000 | 1.350.000 | 96.220 | 89.003 | 7.217 | 0 |
| TITLUL XIII ACTIVE NEFINANCIARE | 71 | 0 | 3.870.000 | 1.350.000 | 1.350.000 | 96.220 | 89.003 | 7.217 | 0 |
| Active fixe | 71.01 | 0 | 800.000 | 250.000 | 250.000 | 0 | 0 | 0 | 0 |
| Construcții | 71.01.01 | 0 | 800.000 | 250.000 | 250.000 | 0 | 0 | 0 | 0 |
| Reparatii capitale aferente activelor fixe | 71.03 | 0 | 3.070.000 | 1.100.000 | 1.100.000 | 96.220 | 89.003 | 7.217 | 0 |

DIRECTOR EXECUTIV,
Claudia GROZAVU

CONDUCATORUL INSTITUTIEI,

Gheorghe PALCĂ

ŞEF SERVICIUL BUGEȚ,
Olimpia STOICA

MUNICIPIUL ARAD
B-dul Revoluției nr.75, cod fiscal 3519925
telefon:0257/281850, fax:0257/253842, email:pma@primariaarad.ro

CONTUL DE EXECUTIE AL INSTITUTIILOR PUBLICE - CHELTUIELI
66.02.06.01 - Spitale generale - la data de 31.12.2018

| Denumirea indicatorilor | Cod indicator | Credite de angajament | | Credite bugetare | | Angajamente bugetare | Angajamente legale | Plati efectuate | Angajamente legate de plati | Cheltuieli efective |
|---|---------------|-----------------------|------------|------------------|------------|----------------------|--------------------|-----------------|-----------------------------|---------------------|
| | | Initiale | Definitive | initiale | definitive | | | | | |
| TOTAL SECTIUNILE FUNCTIONARE + DEZVOLTARE | | 0 | 13.470.000 | 9.579.000 | 9.579.000 | 3.327.371 | 3.327.371 | 3.320.154 | 7.217 | 3.231.151 |
| SECTIUNEA DE DEZVOLTARE | | 0 | 13.470.000 | 9.579.000 | 9.579.000 | 3.327.371 | 3.327.371 | 3.320.154 | 7.217 | 3.231.151 |
| Total cheltuieli | | 0 | 13.470.000 | 9.579.000 | 9.579.000 | 3.327.371 | 3.327.371 | 3.320.154 | 7.217 | 3.231.151 |
| CHELTUIELI CURENTE | 01 | 0 | 9.600.000 | 8.229.000 | 8.229.000 | 3.231.151 | 3.231.151 | 3.231.151 | 0 | 3.231.151 |
| TITLUL VI TRANSFERURI INTRE UNITATI ALE ADMINISTRATIEI PUBLICE | 51 | 0 | 9.600.000 | 8.229.000 | 8.229.000 | 3.231.151 | 3.231.151 | 3.231.151 | 0 | 3.231.151 |
| Transferuri de capital | 51.02 | 0 | 9.600.000 | 8.229.000 | 8.229.000 | 3.231.151 | 3.231.151 | 3.231.151 | 0 | 3.231.151 |
| Transferuri din bugetele locale pentru finantarea cheltuielilor de capital din domeniul sanatatii | 51.02.28 | 0 | 9.600.000 | 8.229.000 | 8.229.000 | 3.231.151 | 3.231.151 | 3.231.151 | 0 | 3.231.151 |
| CHELTUIELI DE CAPITAL | 70 | 0 | 3.870.000 | 1.350.000 | 1.350.000 | 96.220 | 96.220 | 89.003 | 7.217 | 0 |
| TITLUL XIII ACTIVE NEFINANCIARE | 71 | 0 | 3.870.000 | 1.350.000 | 1.350.000 | 96.220 | 96.220 | 89.003 | 7.217 | 0 |
| Active fixe | 71.01 | 0 | 800.000 | 250.000 | 250.000 | 0 | 0 | 0 | 0 | 0 |
| Constructii | 71.01.01 | 0 | 800.000 | 250.000 | 250.000 | 0 | 0 | 0 | 0 | 0 |
| Reparatii capitale aferente activelor fixe | 71.03 | 0 | 3.070.000 | 1.100.000 | 1.100.000 | 96.220 | 96.220 | 89.003 | 7.217 | 0 |

DIRECTOR EXECUTIV,
Claudia GROZAVU

CONDUCĂTORUL INSTITUȚIEI,

Gheorghe FALCĂ

ȘEF SERVICIUL BUGEȚ,
Olimpia STOICA

CONTUL DE EXECUTIE AL INSTITUTIILOR PUBLICE - CHELTUIELI**66.02.08 - Servicii de sanatate publica - la data de 31.12.2018**

| Denumirea indicatorilor | Cod indicator | Credite de angajament | | Credite bugetare | | Angajamente legale | Plati efectuate | Angajamente legale de platit | Cheltuieli efective |
|---|---------------|-----------------------|------------|------------------|------------|--------------------|-----------------|------------------------------|---------------------|
| | | Initiale | Definitive | initiale | definitive | | | | |
| TOTAL SECTIUNILE FUNCTIONARE + DEZVOLTARE | | 0 | 72.000 | 11.236.000 | 6.577.000 | 4.193.381 | 4.102.347 | 91.034 | 6.453.139 |
| SECTIUNEA DE FUNCTIONARE | | 0 | 0 | 11.068.000 | 6.505.000 | 6.314.951 | 6.223.917 | 91.034 | 6.433.009 |
| Total cheltuieli | | 0 | 0 | 11.068.000 | 6.505.000 | 6.314.951 | 6.223.917 | 91.034 | 6.433.009 |
| CHELTUIELI CURENTE | 01 | 0 | 0 | 11.068.000 | 6.505.000 | 6.314.951 | 6.223.917 | 91.034 | 6.433.009 |
| TITLUL I CHELTUIELI DE PERSONAL | 10 | 0 | 0 | 10.523.000 | 6.017.000 | 6.017.000 | 5.962.451 | 54.549 | 6.169.703 |
| Cheltuieli salariale in bani | 10.01 | 0 | 0 | 9.967.000 | 5.699.000 | 5.699.000 | 5.654.678 | 44.322 | 5.909.236 |
| Salarii de baza | 10.01.01 | 0 | 0 | 9.176.000 | 5.050.400 | 5.050.400 | 5.013.154 | 37.246 | 5.239.401 |
| Alte sporuri | 10.01.06 | 0 | 0 | 0 | 5.600 | 5.600 | 3.536 | 2.064 | 33.913 |
| Alte drepturi salariale in bani | 10.01.30 | 0 | 0 | 791.000 | 643.000 | 643.000 | 637.988 | 5.012 | 635.922 |
| Cheltuieli salariale in natura | 10.02 | 0 | 0 | 261.000 | 134.000 | 134.000 | 127.600 | 6.400 | 127.600 |
| Tichete de vacanta | 10.02.06 | 0 | 0 | 261.000 | 134.000 | 134.000 | 127.600 | 6.400 | 127.600 |
| Contributii | 10.03 | 0 | 0 | 295.000 | 184.000 | 184.000 | 180.173 | 3.827 | 132.867 |
| Contributii de asigurari sociale de stat | 10.03.01 | 0 | 0 | 51.100 | 41.780 | 41.780 | 41.716 | 64 | 0 |
| Contributii de asigurari de somaj | 10.03.02 | 0 | 0 | 1.700 | 1.400 | 1.400 | 1.324 | 76 | 0 |
| Contributii de asigurari sociale de sanatate | 10.03.03 | 0 | 0 | 16.400 | 13.900 | 13.900 | 13.765 | 135 | 0 |
| Contributii de asigurari pentru accidente de munca si boli profesionale | 10.03.04 | 0 | 0 | 700 | 700 | 700 | 398 | 302 | 0 |
| Contributii pentru concedii si indemnizatii | 10.03.06 | 0 | 0 | 5.300 | 2.420 | 2.420 | 2.250 | 170 | 0 |
| Contributia asiguratorie pentru munca | 10.03.07 | 0 | 0 | 219.800 | 123.800 | 123.800 | 120.720 | 3.080 | 132.867 |
| TITLUL II BUNURI SI SERVICII | 20 | 0 | 0 | 545.000 | 488.000 | 297.951 | 261.466 | 36.485 | 263.306 |
| Bunuri si servicii | 20.01 | 0 | 0 | 110.000 | 110.000 | 72.562 | 38.321 | 34.241 | 38.321 |
| Furnituri de birou | 20.01.01 | 0 | 0 | 11.000 | 11.000 | 1.722 | 1.722 | 0 | 1.722 |
| Material pentru curatenie | 20.01.02 | 0 | 0 | 2.000 | 2.000 | 0 | 0 | 0 | 0 |

| Denumirea indicatorilor | Cod indicator | Credite de angajament | | Credite bugetare | | Angajamente bugetare | Angajamente legale | Plati efectuate | Angajamente legale de platit | Cheltuieli efective |
|--|---------------|-----------------------|------------|------------------|------------|----------------------|--------------------|-----------------|------------------------------|---------------------|
| | | Initiale | Definitive | initiale | definitive | | | | | |
| Posta, telecomunicatii, radio, tv, internet | 20.01.08 | 0 | 0 | 2.000 | 2.000 | 0 | 0 | 0 | 0 | 0 |
| Alte bunuri si servicii pentru intretinere si functionare | 20.01.30 | 0 | 0 | 95.000 | 95.000 | 70.840 | 70.840 | 36.599 | 34.241 | 36.599 |
| Medicamente si materiale sanitare | 20.04 | 0 | 0 | 345.000 | 288.000 | 216.934 | 216.934 | 216.934 | 0 | 216.934 |
| Medicamente | 20.04.01 | 0 | 0 | 79.000 | 72.500 | 69.186 | 69.186 | 69.186 | 0 | 69.186 |
| Materiale sanitare | 20.04.02 | 0 | 0 | 266.000 | 215.500 | 147.748 | 147.748 | 147.748 | 0 | 147.748 |
| Bunuri de natura obiectelor de inventar | 20.05 | 0 | 0 | 52.000 | 52.000 | 8.455 | 8.455 | 6.211 | 2.244 | 8.051 |
| Uniforme si echipament | 20.05.01 | 0 | 0 | 12.000 | 12.000 | 6.211 | 6.211 | 6.211 | 0 | 0 |
| Alte obiecte de inventar | 20.05.30 | 0 | 0 | 40.000 | 40.000 | 2.244 | 2.244 | 0 | 2.244 | 8.051 |
| Deplasari, delasari, transferari | 20.06 | 0 | 0 | 15.000 | 15.000 | 0 | 0 | 0 | 0 | 0 |
| Deplasari interne, delasari, transferari | 20.06.01 | 0 | 0 | 15.000 | 15.000 | 0 | 0 | 0 | 0 | 0 |
| Pregatire profesionala | 20.13 | 0 | 0 | 20.000 | 20.000 | 0 | 0 | 0 | 0 | 0 |
| Protectia muncii | 20.14 | 0 | 0 | 2.000 | 2.000 | 0 | 0 | 0 | 0 | 0 |
| Alte cheltuieli | 20.30 | 0 | 0 | 1.000 | 1.000 | 0 | 0 | 0 | 0 | 0 |
| Reclama si publicitate | 20.30.01 | 0 | 0 | 1.000 | 1.000 | 0 | 0 | 0 | 0 | 0 |
| SECTIUNEA DE DEZVOLTARE | | 0 | 72.000 | 168.000 | 72.000 | -2.121.570 | -2.121.570 | -2.121.570 | 0 | 20.130 |
| Total cheltuieli | | 0 | 72.000 | 168.000 | 72.000 | -2.121.570 | -2.121.570 | -2.121.570 | 0 | 20.130 |
| CHELTUIELI DE CAPITAL | 70 | 0 | 72.000 | 168.000 | 72.000 | 0 | 0 | 0 | 0 | 20.130 |
| TITLUL XIII ACTIVE NEFINANCIARE | 71 | 0 | 72.000 | 168.000 | 72.000 | 0 | 0 | 0 | 0 | 20.130 |
| Active fixe | 71.01 | 0 | 72.000 | 168.000 | 72.000 | 0 | 0 | 0 | 0 | 20.130 |
| Masini, echipamente si mijloace de transport | 71.01.02 | 0 | 72.000 | 168.000 | 72.000 | 0 | 0 | 0 | 0 | 20.130 |
| PLATI EFECTUATE IN ANII PRECEDENTI SI RECUPERATE IN ANUL CURENT | 84 | 0 | 0 | 0 | 0 | -2.121.570 | -2.121.570 | -2.121.570 | 0 | 0 |
| TITLUL XIX PATIEFECTUATE IN ANII PRECEDENTI SI RECUPERATE IN ANUL CURENT | 85 | 0 | 0 | 0 | 0 | -2.121.570 | -2.121.570 | -2.121.570 | 0 | 0 |
| Plati efectuate in anii precedenti si recuperate in anul curent | 85.01 | 0 | 0 | 0 | 0 | -2.121.570 | -2.121.570 | -2.121.570 | 0 | 0 |

| Denumirea indicatorilor | Cod indicator | Credite de angajament | | Credite bugetare | | Angajamente bugetare | Angajamente legale | Plati efectuate | Angajamente legale de platit | Cheltuieli efective |
|--|---------------|-----------------------|------------|------------------|------------|----------------------|--------------------|-----------------|------------------------------|---------------------|
| | | Initiale | Definitive | initiale | definitive | | | | | |
| Plati efectuate în anii precedenti si recuperate în anul curent în secțiunea de dezvoltare a bugetului local | 85.01.02 | 0 | 0 | 0 | 0 | -2.121.570 | -2.121.570 | -2.121.570 | 0 | 0 |

CONDUCĂTORUL INSTITUȚIEI,
Georgina FALCĂ

DIRECTOR EXECUTIV,
Claudia GROZAVU

ȘEF SERVICIULUI BUGET,
Olimpia STOICA



**CONTUL DE EXECUTIE AL INSTITUTIILOR PUBLICE - CHELTUIELI
66.02.50 - Alte cheltuieli in domeniul sanatatii - la data de 31.12.2018**

| Denumirea indicatorilor | Cod indicator | Credite de angajament | | Credite bugetare | | Angajamente bugetare | Angajamente legale | Plati efectuate | Angajamente legale de platit | Cheltuieli efective |
|---|---------------|-----------------------|------------|------------------|------------|----------------------|--------------------|-----------------|------------------------------|---------------------|
| | | Initiale | Definitive | initiale | definitive | | | | | |
| TOTAL SECTIUNILE FUNCTIONARE + DEZVOLTARE | | 0 | 0 | 55.000 | 55.000 | 0 | 0 | 0 | 0 | 0 |
| SECTIUNEA DE FUNCTIONARE | | 0 | 0 | 55.000 | 55.000 | 0 | 0 | 0 | 0 | 0 |
| Total cheltuieli | | 0 | 0 | 55.000 | 55.000 | 0 | 0 | 0 | 0 | 0 |
| CHELTUIELI CURENTE | 01 | 0 | 0 | 55.000 | 55.000 | 0 | 0 | 0 | 0 | 0 |
| TITLUL II BUNURI SI SERVICII | 20 | 0 | 0 | 55.000 | 55.000 | 0 | 0 | 0 | 0 | 0 |
| Bunuri si servicii | 20.01 | 0 | 0 | 55.000 | 55.000 | 0 | 0 | 0 | 0 | 0 |
| Incalziti, iluminati si forta motrica | 20.01.03 | 0 | 0 | 40.000 | 40.000 | 0 | 0 | 0 | 0 | 0 |
| Apa, canal si salubritate | 20.01.04 | 0 | 0 | 15.000 | 15.000 | 0 | 0 | 0 | 0 | 0 |

DIRECTOR EXECUTIV,
Claudia GROZAVU

CONDUCĂTORUL INSTITUȚIEI,
Gheorghe FALCĂ

ȘEF SERVICIUL BUGEȚ,
Olimpia STOICA

MUNICIPIUL ARAD
B-dul Revoluției nr.75, cod fiscal 3519925
telefon:0257/281850, fax:0257/253842, email:pma@primariaarad.ro

CONTUL DE EXECUTIE AL INSTITUTIILOR PUBLICE - CHELTUIELI
66.02.50.50 - Alte institutii si actiuni sanitare - la data de 31.12.2018

| Denumirea indicatorilor | Cod indicator | Credite de angajament | | Credite bugetare | | Angajamente bugetare | Angajamente legale | Plati efectuate | Angajamente legale de platit | Cheltuieli efective |
|---|---------------|-----------------------|------------|------------------|------------|----------------------|--------------------|-----------------|------------------------------|---------------------|
| | | Initiale | Definitive | initiale | definitive | | | | | |
| TOTAL SECTIUNILE FUNCTIONARE + DEZVOLTARE | | 0 | 0 | 55.000 | 55.000 | 0 | 0 | 0 | 0 | 0 |
| SECTIUNEA DE FUNCTIONARE | | 0 | 0 | 55.000 | 55.000 | 0 | 0 | 0 | 0 | 0 |
| Total cheltuieli | | 0 | 0 | 55.000 | 55.000 | 0 | 0 | 0 | 0 | 0 |
| CHELTUIELI CURENTE | 01 | 0 | 0 | 55.000 | 55.000 | 0 | 0 | 0 | 0 | 0 |
| TITLUL II BUNURI SI SERVICII | 20 | 0 | 0 | 55.000 | 55.000 | 0 | 0 | 0 | 0 | 0 |
| Bunuri si servicii | 20.01 | 0 | 0 | 55.000 | 55.000 | 0 | 0 | 0 | 0 | 0 |
| Incalzit, iluminat si forta motrica | 20.01.03 | 0 | 0 | 40.000 | 40.000 | 0 | 0 | 0 | 0 | 0 |
| Apa, canal si salubritate | 20.01.04 | 0 | 0 | 15.000 | 15.000 | 0 | 0 | 0 | 0 | 0 |

DIRECTOR EXECUTIV,
Claudia GROZAVU

CONDUCĂTORUL INSTITUȚIEI,
Gheorghe FALCĂ

ȘEF SERVICIUL BUGEȚ,
Olimpia STOICA



MUNICIPIUL ARAD
B-dul Revoluției nr.75, cod fiscal 3519925
telefon:0257/281850, fax:0257/253842, email:pma@primariaarad.ro

CONTUL DE EXECUTIE AL INSTITUTIILOR PUBLICE - CHELTUIELI 67.02 - Cultura, recreere si religie - la data de 31.12.2018

| Denumirea indicatorilor | Cod indicator | Credite de angajament | | Credite bugetare | | Angajamente bugetare | Angajamente legale | Plati efectuate | Angajamente legale de platit | Cheltuieli efective |
|--|---------------|-----------------------|-------------|------------------|-------------|----------------------|--------------------|-----------------|------------------------------|---------------------|
| | | Initiale | Definitive | initiale | definitive | | | | | |
| TOTAL SECTIUNILE FUNCTIONARE + DEZVOLTARE | | 0 | 163.112.000 | 108.491.000 | 108.951.000 | 94.427.243 | 101.245.624 | 75.086.814 | 26.158.810 | 79.122.763 |
| SECTIUNEA DE FUNCTIONARE | | 0 | 0 | 62.726.000 | 65.795.000 | 60.949.186 | 60.949.186 | 58.489.956 | 2.459.230 | 58.075.050 |
| Total cheltuieli | | 0 | 0 | 62.726.000 | 65.795.000 | 60.949.186 | 60.949.186 | 58.489.956 | 2.459.230 | 58.075.050 |
| CHELTUIELI CURENTE | 01 | 0 | 0 | 62.726.000 | 65.795.000 | 60.987.236 | 60.987.236 | 58.528.006 | 2.459.230 | 58.075.050 |
| TITLUL II BUNURI SI SERVICII | 20 | 0 | 0 | 15.491.000 | 14.524.000 | 12.995.662 | 12.995.662 | 10.536.432 | 2.459.230 | 10.083.475 |
| Bunuri si servicii | 20.01 | 0 | 0 | 11.449.000 | 11.479.000 | 10.865.178 | 10.865.178 | 8.522.551 | 2.342.627 | 8.714.779 |
| Materiale pentru curatenie | 20.01.02 | 0 | 0 | 0 | 11.000 | 5.207 | 5.207 | 3.547 | 1.660 | 5.207 |
| Incalzit, iluminat si forta motrica | 20.01.03 | 0 | 0 | 150.000 | 231.000 | 127.638 | 127.638 | 127.638 | 0 | 118.238 |
| Apa, canal si salubritate | 20.01.04 | 0 | 0 | 111.000 | 174.000 | 132.767 | 132.767 | 113.826 | 18.941 | 117.669 |
| Carburanti si lubrifianti | 20.01.05 | 0 | 0 | 50.000 | 50.000 | 48.017 | 48.017 | 48.017 | 0 | 28.940 |
| Piese de schimb | 20.01.06 | 0 | 0 | 50.000 | 50.000 | 46.118 | 46.118 | 46.118 | 0 | 46.118 |
| Alte bunuri si servicii pentru intretinere si functionare | 20.01.30 | 0 | 0 | 11.088.000 | 10.963.000 | 10.505.431 | 10.505.431 | 8.183.405 | 2.322.026 | 8.398.607 |
| Reparatii curente | 20.02 | 0 | 0 | 2.942.000 | 2.151.000 | 1.487.340 | 1.487.340 | 1.370.737 | 116.603 | 1.272.459 |
| Bunuri de natura obiectelor de inventar | 20.05 | 0 | 0 | 940.000 | 794.000 | 556.755 | 556.755 | 556.755 | 0 | 9.848 |
| Uniforme si echipament | 20.05.01 | 0 | 0 | 10.000 | 10.000 | 8.054 | 8.054 | 8.054 | 0 | 0 |
| Alte obiecte de inventar | 20.05.30 | 0 | 0 | 930.000 | 784.000 | 548.701 | 548.701 | 548.701 | 0 | 9.848 |
| Alte cheltuieli | 20.30 | 0 | 0 | 160.000 | 100.000 | 86.389 | 86.389 | 86.389 | 0 | 86.389 |
| Prime de asigurare non-viata | 20.30.03 | 0 | 0 | 10.000 | 10.000 | 0 | 0 | 0 | 0 | 0 |
| alte cheltuieli cu bunuri si servicii | 20.30.30 | 0 | 0 | 150.000 | 90.000 | 86.389 | 86.389 | 86.389 | 0 | 86.389 |
| TITLUL VI TRANSFERURI INTRE UNITATI ALE ADMINISTRATIEI PUBLICE | 51 | 0 | 0 | 47.235.000 | 51.271.000 | 47.991.574 | 47.991.574 | 47.991.574 | 0 | 47.991.575 |
| Transferuri curente | 51.01 | 0 | 0 | 47.235.000 | 51.271.000 | 47.991.574 | 47.991.574 | 47.991.574 | 0 | 47.991.575 |

| Denumirea indicatorilor | Cod indicator | Credite de angajament | | Credite bugetare | | Angajamente bugetare | Angajamente legale | Plati efectuate | Angajamente legale de platit | Cheltuieli efective |
|--|---------------|-----------------------|-------------|------------------|------------|----------------------|--------------------|-----------------|------------------------------|---------------------|
| | | Initiale | Definitive | initiale | definitive | | | | | |
| Transferuri catre institutii publice | 51.01.01 | 0 | 0 | 47.235.000 | 51.271.000 | 47.991.574 | 47.991.574 | 47.991.574 | 0 | 47.991.575 |
| PLATI EFECTUATE IN ANII PRECEDENTI SI RECUPERATE IN ANUL CURENT | 84 | 0 | 0 | 0 | 0 | -38.050 | -38.050 | -38.050 | 0 | 0 |
| TITLUL XIX PATI EFECTUATE IN ANII PRECEDENTI SI RECUPERATE IN ANUL CURENT | 85 | 0 | 0 | 0 | 0 | -38.050 | -38.050 | -38.050 | 0 | 0 |
| Plati efectuate in anii precedenti si recuperate in anul curent | 85.01 | 0 | 0 | 0 | 0 | -38.050 | -38.050 | -38.050 | 0 | 0 |
| Plati efectuate in anii precedenti? oi recuperate in anul curent in sec?iunea de func?ionare a bugetului local | 85.01.01 | 0 | 0 | 0 | 0 | -38.050 | -38.050 | -38.050 | 0 | 0 |
| SECTIUNEA DE DEZVOLTARE | | 0 | 163.112.000 | 45.765.000 | 43.156.000 | 33.478.057 | 40.296.438 | 16.596.858 | 23.699.580 | 21.047.713 |
| Total cheltuieli | | 0 | 163.112.000 | 45.765.000 | 43.156.000 | 33.478.057 | 40.296.438 | 16.596.858 | 23.699.580 | 21.047.713 |
| CHELTUIELI CURENTE | 01 | 0 | 14.430.000 | 235.000 | 544.000 | 194.922 | 194.922 | 194.922 | 0 | 304.682 |
| TITLUL VI ALTE TRANSFERURI | 55 | 0 | 245.000 | 235.000 | 245.000 | 194.922 | 194.922 | 194.922 | 0 | 194.922 |
| A. Transferuri interne | 55.01 | 0 | 245.000 | 235.000 | 245.000 | 194.922 | 194.922 | 194.922 | 0 | 194.922 |
| Investitii ale regiilor autonome si societatiilor comerciale cu capital de stat | 55.01.12 | 0 | 245.000 | 235.000 | 245.000 | 194.922 | 194.922 | 194.922 | 0 | 194.922 |
| Titlul VIII PROIECTE CU FINANTARE DIN FONDURI EXTERNE NERAMBURSABILE (FEN) POSTADERARE | 56 | 0 | 0 | 0 | 0 | 0 | 0 | 0 | 0 | 109.760 |
| Programe din Fondul European de Dezvoltare Regionala (FEDR) | 56.01 | 0 | 0 | 0 | 0 | 0 | 0 | 0 | 0 | 109.760 |
| Finantarea nationala | 56.01.01 | 0 | 0 | 0 | 0 | 0 | 0 | 0 | 0 | 13.341 |
| Finantarea Uniunii Europene | 56.01.02 | 0 | 0 | 0 | 0 | 0 | 0 | 0 | 0 | 76.413 |
| Cheltuieli neeligibile | 56.01.03 | 0 | 0 | 0 | 0 | 0 | 0 | 0 | 0 | 20.006 |
| TITLUL X Proiecte cu finantare din fonduri externe nerambursabile aferente cadrului financiar 2014-2020 | 58 | 0 | 14.185.000 | 0 | 299.000 | 0 | 0 | 0 | 0 | 0 |
| Programe din Fondul European de Dezvoltare Regionala (FEDR) | 58.01 | 0 | 14.185.000 | 0 | 299.000 | 0 | 0 | 0 | 0 | 0 |
| Finantarea nationala | 58.01.01 | 0 | 2.022.000 | 0 | 44.000 | 0 | 0 | 0 | 0 | 0 |

| Denumirea indicatorilor | Cod indicator | Credite de angajament | | Credite bugetare | | Angajamente bugetare | Angajamente legale | Plati efectuate | Angajamente legale de platit | Cheltuieli efective |
|--|---------------|-----------------------|-------------|------------------|------------|----------------------|--------------------|-----------------|------------------------------|---------------------|
| | | Initiale | Definitive | initiale | definitive | | | | | |
| Finantarea externa nerambursabila | 58.01.02 | 0 | 11.451.000 | 0 | 241.000 | 0 | 0 | 0 | 0 | 0 |
| Cheltuieli neeligibile | 58.01.03 | 0 | 712.000 | 0 | 14.000 | 0 | 0 | 0 | 0 | 0 |
| CHELTUIELI DE CAPITAL | 70 | 0 | 148.682.000 | 0 | 42.612.000 | 33.283.135 | 40.101.516 | 16.401.936 | 23.699.580 | 20.743.031 |
| TITLUL XIII ACTIVE NEFINANCIARE | 71 | 0 | 148.682.000 | 0 | 42.612.000 | 33.283.135 | 40.101.516 | 16.401.936 | 23.699.580 | 20.743.031 |
| Active fixe | 71.01 | 0 | 145.664.000 | 0 | 42.170.000 | 32.893.142 | 39.711.523 | 16.034.503 | 23.677.020 | 20.743.031 |
| Construcții | 71.01.01 | 0 | 138.576.000 | 0 | 34.475.000 | 25.941.608 | 32.759.989 | 11.197.599 | 21.562.390 | 19.978.514 |
| Masini, echipamente si mijloace de transport | 71.01.02 | 0 | 3.997.000 | 0 | 3.997.000 | 3.333.757 | 3.333.757 | 1.239.357 | 2.094.400 | 281.781 |
| Mobilier, aparatura birou si alte active corporale | 71.01.03 | 0 | 2.970.000 | 0 | 3.577.000 | 3.509.963 | 3.509.963 | 3.509.963 | 0 | 390.911 |
| Alte active fixe | 71.01.30 | 0 | 121.000 | 0 | 121.000 | 107.814 | 107.814 | 87.584 | 20.230 | 91.825 |
| Reparatii capitale aferente activelor fixe | 71.03 | 0 | 3.018.000 | 0 | 442.000 | 389.993 | 389.993 | 367.433 | 22.560 | 0 |

DIRECTOR EXECUTIV,
Claudia GROZAVU

CONDUCĂTORUL INSTITUȚIEI,
Gheorghe FALCA

ȘEF SERVICIUL BUGEȚ,
Olimpia STOICA



MUNICIPIUL ARAD
B-dul Revoluției nr.75, cod fiscal 3519925
telefon:0257/281850, fax:0257/253842, email:pma@primariaarad.ro

CONTUL DE EXECUTIE AL INSTITUTIILOR PUBLICE - CHELTUIELI
67.02.03 - Servicii culturale - la data de 31.12.2018

| Denumirea indicatorilor | Cod indicator | Credite de angajament | | Credite bugetare | | Angajamente bugetare | Angajamente legale | Plati efectuate | Angajamente legale de platit | Cheltuieli efective |
|--|---------------|-----------------------|------------|------------------|------------|----------------------|--------------------|-----------------|------------------------------|---------------------|
| | | Initiale | Definitive | initiale | definitive | | | | | |
| TOTAL SECTIUNILE FUNCTIONARE + DEZVOLTARE | | 0 | 34.204.000 | 27.134.000 | 26.617.000 | 22.902.280 | 22.902.280 | 20.770.395 | 2.131.885 | 34.869.525 |
| SECTIUNEA DE FUNCTIONARE | | 0 | 0 | 17.236.000 | 18.073.000 | 17.370.887 | 17.370.887 | 17.370.887 | 0 | 17.369.295 |
| Total cheltuieli | | 0 | 0 | 17.236.000 | 18.073.000 | 17.370.887 | 17.370.887 | 17.370.887 | 0 | 17.369.295 |
| CHELTUIELI CURENTE | 01 | 0 | 0 | 17.236.000 | 18.073.000 | 17.370.887 | 17.370.887 | 17.370.887 | 0 | 17.369.295 |
| TITLUL II BUNURI SI SERVICII | 20 | 0 | 0 | 360.000 | 355.000 | 14.463 | 14.463 | 14.463 | 0 | 12.870 |
| Bunuri si servicii | 20.01 | 0 | 0 | 230.000 | 122.000 | 14.463 | 14.463 | 14.463 | 0 | 12.870 |
| Incalziti, iluminati si forta motrica | 20.01.03 | 0 | 0 | 0 | 1.000 | 841 | 841 | 841 | 0 | 0 |
| Apa, canal si salubritate | 20.01.04 | 0 | 0 | 0 | 1.000 | 752 | 752 | 752 | 0 | 0 |
| Alte bunuri si servicii pentru intretinere si functionare | 20.01.30 | 0 | 0 | 230.000 | 120.000 | 12.870 | 12.870 | 12.870 | 0 | 12.870 |
| Reparatii curente | 20.02 | 0 | 0 | 80.000 | 183.000 | 0 | 0 | 0 | 0 | 0 |
| Bunuri de natura obiectelor de inventar | 20.05 | 0 | 0 | 50.000 | 50.000 | 0 | 0 | 0 | 0 | 0 |
| Alte obiecte de inventar | 20.05.30 | 0 | 0 | 50.000 | 50.000 | 0 | 0 | 0 | 0 | 0 |
| TITLUL VI TRANSFERURI INTRE UNITATI ALE ADMINISTRATIEI PUBLICE | 51 | 0 | 0 | 16.876.000 | 17.718.000 | 17.356.424 | 17.356.424 | 17.356.424 | 0 | 17.356.425 |
| Transferuri curente | 51.01 | 0 | 0 | 16.876.000 | 17.718.000 | 17.356.424 | 17.356.424 | 17.356.424 | 0 | 17.356.425 |
| Transferuri catre institutii publice | 51.01.01 | 0 | 0 | 16.876.000 | 17.718.000 | 17.356.424 | 17.356.424 | 17.356.424 | 0 | 17.356.425 |
| SECTIUNEA DE DEZVOLTARE | | 0 | 34.204.000 | 9.898.000 | 8.544.000 | 5.531.393 | 5.531.393 | 3.399.508 | 2.131.885 | 17.500.230 |
| Total cheltuieli | | 0 | 34.204.000 | 9.898.000 | 8.544.000 | 5.531.393 | 5.531.393 | 3.399.508 | 2.131.885 | 17.500.230 |
| CHELTUIELI CURENTE | 01 | 0 | 14.185.000 | 0 | 299.000 | 0 | 0 | 0 | 0 | 107.573 |
| Titlul VIII PROIECTE CU FINANTARE DIN FONDURI EXTERNE NERAMBURSABILE (FEN) POSTADERARE | 56 | 0 | 0 | 0 | 0 | 0 | 0 | 0 | 0 | 107.573 |

| Denumirea indicatorilor | Cod indicator | Credite de angajament | | Credite bugetare | | Angajamente bugetare | Angajamente legale | Plati efectuate | Angajamente legale de platit | Cheltuieli efective |
|---|---------------|-----------------------|------------|------------------|------------|----------------------|--------------------|-----------------|------------------------------|---------------------|
| | | Initiale | Definitive | initiale | definitive | | | | | |
| Programe din Fondul European de Dezvoltare Regionala (FEDR) | 56.01 | 0 | 0 | 0 | 0 | 0 | 0 | 0 | 0 | 107.573 |
| Finantarea nationala | 56.01.01 | 0 | 0 | 0 | 0 | 0 | 0 | 0 | 0 | 13.013 |
| Finantarea Uniunii Europene | 56.01.02 | 0 | 0 | 0 | 0 | 0 | 0 | 0 | 0 | 74.554 |
| Cheltuieli neeligibile | 56.01.03 | 0 | 0 | 0 | 0 | 0 | 0 | 0 | 0 | 20.006 |
| TITLUL X Proiecte cu finantare din fonduri externe nerambursabile aferente cadrului financiar 2014-2020 | 58 | 0 | 14.185.000 | 0 | 299.000 | 0 | 0 | 0 | 0 | 0 |
| Programe din Fondul European de Dezvoltare Regionala (FEDR) | 58.01 | 0 | 14.185.000 | 0 | 299.000 | 0 | 0 | 0 | 0 | 0 |
| Finantarea nationala | 58.01.01 | 0 | 2.022.000 | 0 | 44.000 | 0 | 0 | 0 | 0 | 0 |
| Finantarea externa nerambursabila | 58.01.02 | 0 | 11.451.000 | 0 | 241.000 | 0 | 0 | 0 | 0 | 0 |
| Cheltuieli neeligibile | 58.01.03 | 0 | 712.000 | 0 | 14.000 | 0 | 0 | 0 | 0 | 0 |
| CHELTUIELI DE CAPITAL | 70 | 0 | 20.019.000 | 9.898.000 | 8.245.000 | 5.531.393 | 5.531.393 | 3.399.508 | 2.131.885 | 17.392.657 |
| TITLUL XIII ACTIVE NEFINANCIARE | 71 | 0 | 20.019.000 | 9.898.000 | 8.245.000 | 5.531.393 | 5.531.393 | 3.399.508 | 2.131.885 | 17.392.657 |
| Active fixe | 71.01 | 0 | 20.019.000 | 9.898.000 | 8.245.000 | 5.531.393 | 5.531.393 | 3.399.508 | 2.131.885 | 17.392.657 |
| Constructii | 71.01.01 | 0 | 16.679.000 | 8.645.000 | 4.905.000 | 2.197.636 | 2.197.636 | 2.160.151 | 37.485 | 17.170.175 |
| Masini, echipamente si mijloace de transport | 71.01.02 | 0 | 3.340.000 | 1.240.000 | 3.340.000 | 3.333.757 | 3.333.757 | 1.239.357 | 2.094.400 | 161.535 |
| Mobilier, aparatura biroutica si alte active corporale | 71.01.03 | 0 | 0 | 0 | 0 | 0 | 0 | 0 | 0 | 60.947 |
| Alte active fixe | 71.01.30 | 0 | 0 | 13.000 | 0 | 0 | 0 | 0 | 0 | 0 |

DIRECTOR EXECUTIV,
Claudia GROZAVU



ŞEF SERVICIUL BUGET,
Olimpia STOICA

CONTUL DE EXECUTIE AL INSTITUTIILOR PUBLICE - CHELTUIELI
67.02.03.04 - Institutii publice de spectacole si concerte - la data de 31.12.2018

| Denumirea indicatorilor | Cod indicator | Credite de angajament | | Credite bugetare | | Angajamente bugetare | Angajamente legale | Plati efectuate | Angajamente legale de platit | Cheltuieli efective |
|--|---------------|-----------------------|------------|------------------|------------|----------------------|--------------------|-----------------|------------------------------|---------------------|
| | | Initiale | Definitive | initiale | definitive | | | | | |
| TOTAL SECTIUNILE FUNCTIONARE + DEZVOLTARE | | 0 | 0 | 16.876.000 | 17.718.000 | 17.356.424 | 17.356.424 | 17.356.424 | 0 | 17.356.425 |
| SECTIUNEA DE FUNCTIONARE | | 0 | 0 | 16.876.000 | 17.718.000 | 17.356.424 | 17.356.424 | 17.356.424 | 0 | 17.356.425 |
| Total cheltuieli | | 0 | 0 | 16.876.000 | 17.718.000 | 17.356.424 | 17.356.424 | 17.356.424 | 0 | 17.356.425 |
| CHELTUIELI CURENTE | 01 | 0 | 0 | 16.876.000 | 17.718.000 | 17.356.424 | 17.356.424 | 17.356.424 | 0 | 17.356.425 |
| TITLUL VI TRANSFERURI INTRE UNITATI ALE ADMINISTRATIEI PUBLICE | 51 | 0 | 0 | 16.876.000 | 17.718.000 | 17.356.424 | 17.356.424 | 17.356.424 | 0 | 17.356.425 |
| Transferuri curente | 51.01 | 0 | 0 | 16.876.000 | 17.718.000 | 17.356.424 | 17.356.424 | 17.356.424 | 0 | 17.356.425 |
| Transferuri catre institutii publice | 51.01.01 | 0 | 0 | 16.876.000 | 17.718.000 | 17.356.424 | 17.356.424 | 17.356.424 | 0 | 17.356.425 |

CONDUCĂTORUL INSTITUȚIEI,
Gheorghe FALCĂ



DIRECTOR EXECUTIV,
Claudia GROZAVU


ȘEF SERVICIULUI BUGET,
Olimpia STOICA

CONTUL DE EXECUTIE AL INSTITUTIILOR PUBLICE - CHELTUIELI
67.02.03.12 - Consolidarea si restaurarea monumentelor istorice - la data de 31.12.2018

| Denumirea indicatorilor | Cod indicator | Credite de angajament | | Credite bugetare | | Angajamente bugetare | Angajamente legale | Plati efectuate | Angajamente legale de platit | Cheltuieli efective |
|---|---------------|-----------------------|------------|------------------|------------|----------------------|--------------------|-----------------|------------------------------|---------------------|
| | | Initiale | Definitive | Initiale | definitive | | | | | |
| TOTAL SECTIUNILE FUNCTIONARE + DEZVOLTARE | | 0 | 34.146.000 | 10.200.000 | 8.839.000 | 5.487.795 | 5.487.795 | 3.355.910 | 2.131.885 | 17.419.219 |
| SECTIUNEA DE FUNCTIONARE | | 0 | 0 | 360.000 | 353.000 | 12.870 | 12.870 | 12.870 | 0 | 12.870 |
| Total cheltuieli | | 0 | 0 | 360.000 | 353.000 | 12.870 | 12.870 | 12.870 | 0 | 12.870 |
| CHELTUIELI CURENTE | 01 | 0 | 0 | 360.000 | 353.000 | 12.870 | 12.870 | 12.870 | 0 | 12.870 |
| TITLUL II BUNURI SI SERVICII | 20 | 0 | 0 | 360.000 | 353.000 | 12.870 | 12.870 | 12.870 | 0 | 12.870 |
| Bunuri si servicii | 20.01 | 0 | 0 | 230.000 | 120.000 | 12.870 | 12.870 | 12.870 | 0 | 12.870 |
| Alte bunuri si servicii pentru intretinere si functionare | 20.01.30 | 0 | 0 | 230.000 | 120.000 | 12.870 | 12.870 | 12.870 | 0 | 12.870 |
| Reparatii curente | 20.02 | 0 | 0 | 80.000 | 183.000 | 0 | 0 | 0 | 0 | 0 |
| Bunuri de natura obiectelor de inventar | 20.05 | 0 | 0 | 50.000 | 50.000 | 0 | 0 | 0 | 0 | 0 |
| Alte obiecte de inventar | 20.05.30 | 0 | 0 | 50.000 | 50.000 | 0 | 0 | 0 | 0 | 0 |
| SECTIUNEA DE DEZVOLTARE | | 0 | 34.146.000 | 9.840.000 | 8.486.000 | 5.474.925 | 5.474.925 | 3.343.040 | 2.131.885 | 17.406.349 |
| Total cheltuieli | | 0 | 34.146.000 | 9.840.000 | 8.486.000 | 5.474.925 | 5.474.925 | 3.343.040 | 2.131.885 | 17.406.349 |
| CHELTUIELI CURENTE | 01 | 0 | 14.185.000 | 0 | 299.000 | 0 | 0 | 0 | 0 | 107.573 |
| Titulul VIII PROIECTE CU FINANTARE DIN FONDURI EXTERNE NERAMBURSABILE (FEN) POSTADERARE | 56 | 0 | 0 | 0 | 0 | 0 | 0 | 0 | 0 | 107.573 |
| Programe din Fondul European de Dezvoltare Regionala (FEDR) | 56.01 | 0 | 0 | 0 | 0 | 0 | 0 | 0 | 0 | 107.573 |
| Finantarea nationala | 56.01.01 | 0 | 0 | 0 | 0 | 0 | 0 | 0 | 0 | 13.013 |
| Finantarea Uniunii Europene | 56.01.02 | 0 | 0 | 0 | 0 | 0 | 0 | 0 | 0 | 74.554 |
| Cheltuieli neeligibile | 56.01.03 | 0 | 0 | 0 | 0 | 0 | 0 | 0 | 0 | 20.006 |

| Denumirea indicatorilor | Cod indicator | Credite de angajament | | Credite bugetare | | Angajamente bugetare | Angajamente legale | Plati efectuate | Angajamente legale de platit | Cheltuieli efective |
|---|---------------|-----------------------|------------|------------------|------------|----------------------|--------------------|-----------------|------------------------------|---------------------|
| | | Initiale | Definitive | initiale | definitive | | | | | |
| TITLUL X Proiecte cu finantare din fonduri externe nerambursabile aferente cadrului financiar 2014-2020 | 58 | 0 | 14.185.000 | 0 | 299.000 | 0 | 0 | 0 | 0 | 0 |
| Programe din Fondul European de Dezvoltare Regionala (FEDR) | 58.01 | 0 | 14.185.000 | 0 | 299.000 | 0 | 0 | 0 | 0 | 0 |
| Finantarea nationala | 58.01.01 | 0 | 2.022.000 | 0 | 44.000 | 0 | 0 | 0 | 0 | 0 |
| Finantarea externa nerambursabila | 58.01.02 | 0 | 11.451.000 | 0 | 241.000 | 0 | 0 | 0 | 0 | 0 |
| Cheltuieli neeligibile | 58.01.03 | 0 | 712.000 | 0 | 14.000 | 0 | 0 | 0 | 0 | 0 |
| CHELTUIELI DE CAPITAL | 70 | 0 | 19.961.000 | 0 | 8.187.000 | 5.474.925 | 5.474.925 | 3.343.040 | 2.131.885 | 17.298.776 |
| TITLUL XIII ACTIVE NEFINANCIARE | 71 | 0 | 19.961.000 | 0 | 8.187.000 | 5.474.925 | 5.474.925 | 3.343.040 | 2.131.885 | 17.298.776 |
| Active fixe | 71.01 | 0 | 19.961.000 | 0 | 8.187.000 | 5.474.925 | 5.474.925 | 3.343.040 | 2.131.885 | 17.298.776 |
| Construcții | 71.01.01 | 0 | 16.621.000 | 0 | 4.847.000 | 2.141.168 | 2.141.168 | 2.103.683 | 37.485 | 17.160.320 |
| Masini, echipamente si mijloace de transport | 71.01.02 | 0 | 3.340.000 | 0 | 3.340.000 | 3.333.757 | 3.333.757 | 1.239.357 | 2.094.400 | 138.456 |
| Alte active fixe | 71.01.30 | 0 | 0 | 0 | 13.000 | 0 | 0 | 0 | 0 | 0 |

CONDUCĂTORUL INSTITUȚIEI,
Gheorghe FALCĂ




DIRECTOR EXECUTIV,
Claudia GROZAVU

ȘEF SERVICIUL BUCET,
Olimpia STOICA

CONTUL DE EXECUTIE AL INSTITUTIILOR PUBLICE - CHELTUIELI**67.02.03.30 - Alte servicii culturale - la data de 31.12.2018**

| Denumirea indicatorilor | Cod indicator | Credite de angajament | | Credite bugetare | | Angajamente legate | Plati efectuate | Angajamente legale de platit | Cheltuieli efective |
|--|---------------|-----------------------|------------|------------------|------------|--------------------|-----------------|------------------------------|---------------------|
| | | Initiale | Definitive | initiale | definitive | | | | |
| TOTAL SECTIUNILE FUNCTIONARE + DEZVOLTARE | | 0 | 58.000 | 58.000 | 60.000 | 58.061 | 58.061 | 0 | 93.881 |
| SECTIUNEA DE FUNCTIONARE | | 0 | 0 | 0 | 2.000 | 1.593 | 1.593 | 0 | 0 |
| Total cheltuieli | | 0 | 0 | 0 | 2.000 | 1.593 | 1.593 | 0 | 0 |
| CHELTUIELI CURENTE | 01 | 0 | 0 | 0 | 2.000 | 1.593 | 1.593 | 0 | 0 |
| TITLUL II BUNURI SI SERVICII | 20 | 0 | 0 | 0 | 2.000 | 1.593 | 1.593 | 0 | 0 |
| Bunuri si servicii | 20.01 | 0 | 0 | 0 | 2.000 | 1.593 | 1.593 | 0 | 0 |
| Incalzi, iluminat si forta motrica | 20.01.03 | 0 | 0 | 0 | 1.000 | 841 | 841 | 0 | 0 |
| Apa, canal si salubritate | 20.01.04 | 0 | 0 | 0 | 1.000 | 752 | 752 | 0 | 0 |
| SECTIUNEA DE DEZVOLTARE | | 0 | 58.000 | 58.000 | 58.000 | 56.468 | 56.468 | 0 | 93.881 |
| Total cheltuieli | | 0 | 58.000 | 58.000 | 58.000 | 56.468 | 56.468 | 0 | 93.881 |
| CHELTUIELI DE CAPITAL | 70 | 0 | 58.000 | 58.000 | 58.000 | 56.468 | 56.468 | 0 | 93.881 |
| TITLUL XIII ACTIVE NEFINANCIARE | 71 | 0 | 58.000 | 58.000 | 58.000 | 56.468 | 56.468 | 0 | 93.881 |
| Active fixe | 71.01 | 0 | 58.000 | 58.000 | 58.000 | 56.468 | 56.468 | 0 | 93.881 |
| Constructii | 71.01.01 | 0 | 58.000 | 58.000 | 58.000 | 56.468 | 56.468 | 0 | 9.855 |
| Masini, echipamente si mijloace de transport | 71.01.02 | 0 | 0 | 0 | 0 | 0 | 0 | 0 | 23.079 |
| Mobilier, aparatura biroica si alte active corporale | 71.01.03 | 0 | 0 | 0 | 0 | 0 | 0 | 0 | 60.947 |

DIRECTOR EXECUTIV,
 Claudia GROZAVU



CONDUCĂTORUL INSTITUȚIEI,
 Gabriela FALCĂ


ȘEF SERVICIUL BUGEȚ,
 Olimpia STOICA

**CONTUL DE EXECUTIE AL INSTITUTIILOR PUBLICE - CHELTUIELI
67.02.05 - Servicii recreative si sportive - la data de 31.12.2018**

| Denumirea indicatorilor | Cod indicator | Credite de angajament | | Credite bugetare | | Angajamente bugetare | Angajamente legale | Plati efectuate | Angajamente legale de platit | Cheltuieli efective |
|--|---------------|-----------------------|-------------|------------------|------------|----------------------|--------------------|-----------------|------------------------------|---------------------|
| | | Initiale | Definitive | initiale | definitive | | | | | |
| TOTAL SECTIUNILE FUNCTIONARE + DEZVOLTARE | | 0 | 120.509.000 | 57.688.000 | 54.795.000 | 47.442.131 | 54.260.512 | 34.664.116 | 19.596.396 | 23.859.157 |
| SECTIUNEA DE FUNCTIONARE | | 0 | 0 | 27.781.000 | 25.643.000 | 24.318.160 | 24.318.160 | 21.858.930 | 2.459.230 | 21.445.616 |
| Total cheltuieli | | 0 | 0 | 27.781.000 | 25.643.000 | 24.318.160 | 24.318.160 | 21.858.930 | 2.459.230 | 21.445.616 |
| CHELTUIELI CURENTE | 01 | 0 | 0 | 27.781.000 | 25.643.000 | 24.356.210 | 24.356.210 | 21.896.980 | 2.459.230 | 21.445.616 |
| TITLUL II BUNURI SI SERVICII | 20 | 0 | 0 | 14.981.000 | 14.079.000 | 12.894.810 | 12.894.810 | 10.435.580 | 2.459.230 | 9.984.216 |
| Bunuri si servicii | 20.01 | 0 | 0 | 11.219.000 | 11.357.000 | 10.850.715 | 10.850.715 | 8.508.088 | 2.342.627 | 8.701.909 |
| Materiale pentru curatenie | 20.01.02 | 0 | 0 | 0 | 11.000 | 5.207 | 5.207 | 3.547 | 1.660 | 5.207 |
| Incalziti, iluminati si forta motrica | 20.01.03 | 0 | 0 | 150.000 | 230.000 | 126.797 | 126.797 | 126.797 | 0 | 118.238 |
| Apa, canal si salubritate | 20.01.04 | 0 | 0 | 111.000 | 173.000 | 132.015 | 132.015 | 113.074 | 18.941 | 117.669 |
| Carburanti si lubrifianti | 20.01.05 | 0 | 0 | 50.000 | 50.000 | 48.017 | 48.017 | 48.017 | 0 | 28.940 |
| Piese de schimb | 20.01.06 | 0 | 0 | 50.000 | 50.000 | 46.118 | 46.118 | 46.118 | 0 | 46.118 |
| Alte bunuri si servicii pentru intretinere si functionare | 20.01.30 | 0 | 0 | 10.858.000 | 10.843.000 | 10.492.561 | 10.492.561 | 8.170.535 | 2.322.026 | 8.385.737 |
| Reparatii curente | 20.02 | 0 | 0 | 2.862.000 | 1.968.000 | 1.487.340 | 1.487.340 | 1.370.737 | 116.603 | 1.272.459 |
| Bunuri de natura obiectelor de inventar | 20.05 | 0 | 0 | 890.000 | 744.000 | 556.755 | 556.755 | 556.755 | 0 | 9.848 |
| Uniforme si echipament | 20.05.01 | 0 | 0 | 10.000 | 10.000 | 8.054 | 8.054 | 8.054 | 0 | 0 |
| Alte obiecte de inventar | 20.05.30 | 0 | 0 | 880.000 | 734.000 | 548.701 | 548.701 | 548.701 | 0 | 9.848 |
| Alte cheltuieli | 20.30 | 0 | 0 | 10.000 | 10.000 | 0 | 0 | 0 | 0 | 0 |
| Prime de asigurare non-viata | 20.30.03 | 0 | 0 | 10.000 | 10.000 | 0 | 0 | 0 | 0 | 0 |
| TITLUL VI TRANSFERURI INTRE UNITATI ALE ADMINISTRATIEI PUBLICE | 51 | 0 | 0 | 12.800.000 | 11.564.000 | 11.461.400 | 11.461.400 | 11.461.400 | 0 | 11.461.400 |
| Transferuri curente | 51.01 | 0 | 0 | 12.800.000 | 11.564.000 | 11.461.400 | 11.461.400 | 11.461.400 | 0 | 11.461.400 |
| Transferuri catre institutii publice | 51.01.01 | 0 | 0 | 12.800.000 | 11.564.000 | 11.461.400 | 11.461.400 | 11.461.400 | 0 | 11.461.400 |

| Denumirea indicatorilor | Cod indicator | Credite de angajament | | | Credite bugetare | | Angajamente bugetare | Angajamente legale | Plati efectuate | Angajamente legale de platit | Cheltuieli efective |
|---|---------------|-----------------------|-------------|------------|------------------|------------|----------------------|--------------------|-----------------|------------------------------|---------------------|
| | | Initiale | Definitive | initiale | definitive | | | | | | |
| PLATI EFECTUATE IN ANII PRECEDENTI SI RECUPERATE IN ANUL CURENT | 84 | 0 | 0 | 0 | 0 | -38.050 | -38.050 | -38.050 | 0 | 0 | |
| TITLUL XIX PATI EFECTUATE IN ANII PRECEDENTI SI RECUPERATE IN ANUL CURENT | 85 | 0 | 0 | 0 | 0 | -38.050 | -38.050 | -38.050 | 0 | 0 | |
| Plati efectuate in anii precedenti si recuperate in anul curent | 85.01 | 0 | 0 | 0 | 0 | -38.050 | -38.050 | -38.050 | 0 | 0 | |
| Pla?i efectuate în anii preceden?i oi recuperate în anul curent în sec?iunea de func?ionare a bugetului local | 85.01.01 | 0 | 0 | 0 | 0 | -38.050 | -38.050 | -38.050 | 0 | 0 | |
| SECTIUNEA DE DEZVOLTARE | | 0 | 120.509.000 | 29.907.000 | 29.152.000 | 23.123.971 | 29.942.352 | 12.805.186 | 17.137.166 | 2.413.541 | |
| Total cheltuieli | | 0 | 120.509.000 | 29.907.000 | 29.152.000 | 23.123.971 | 29.942.352 | 12.805.186 | 17.137.166 | 2.413.541 | |
| CHELTUIELI CURENTE | 01 | 0 | 210.000 | 200.000 | 210.000 | 194.922 | 194.922 | 194.922 | 0 | 194.922 | |
| TITLUL VI ALTE TRANSFERURI | 55 | 0 | 210.000 | 200.000 | 210.000 | 194.922 | 194.922 | 194.922 | 0 | 194.922 | |
| A. Transferuri interne | 55.01 | 0 | 210.000 | 200.000 | 210.000 | 194.922 | 194.922 | 194.922 | 0 | 194.922 | |
| Investitii ale regiilor autonome si societatiilor comerciale cu capital de stat | 55.01.12 | 0 | 210.000 | 200.000 | 210.000 | 194.922 | 194.922 | 194.922 | 0 | 194.922 | |
| CHELTUIELI DE CAPITAL | 70 | 0 | 120.299.000 | 29.707.000 | 28.942.000 | 22.929.049 | 29.747.430 | 12.610.264 | 17.137.166 | 2.218.619 | |
| TITLUL XIII ACTIVE NEFINANCIARE | 71 | 0 | 120.299.000 | 29.707.000 | 28.942.000 | 22.929.049 | 29.747.430 | 12.610.264 | 17.137.166 | 2.218.619 | |
| Active fixe | 71.01 | 0 | 117.281.000 | 29.265.000 | 28.500.000 | 22.539.056 | 29.357.437 | 12.242.831 | 17.114.606 | 2.218.619 | |
| Constructii | 71.01.01 | 0 | 113.533.000 | 24.701.000 | 24.145.000 | 18.921.279 | 25.739.660 | 8.645.284 | 17.094.376 | 1.716.320 | |
| Masini, echipamente si mijloace de transport | 71.01.02 | 0 | 657.000 | 657.000 | 657.000 | 0 | 0 | 0 | 0 | 120.246 | |
| Mobilier, aparatura biroul si alte active corporale | 71.01.03 | 0 | 2.970.000 | 4.157.000 | 3.577.000 | 3.509.963 | 3.509.963 | 3.509.963 | 0 | 325.964 | |
| Alte active fixe | 71.01.30 | 0 | 121.000 | 407.000 | 121.000 | 107.814 | 107.814 | 87.584 | 20.230 | 56.089 | |
| Reparatii capitale aferente activelor fixe | 71.03 | 0 | 3.018.000 | 442.000 | 442.000 | 389.993 | 389.993 | 367.433 | 22.560 | 0 | |

DIRECTOR EXECUTIV,
Claudia GROZAVU



ŞEF SERVICIUL BUCET,
Olimpia STOICA

CONTUL DE EXECUTIE AL INSTITUTIILOR PUBLICE - CHELTUIELI**67.02.05.01 - Sport - la data de 31.12.2018**

| Denumirea indicatorilor | Cod indicator | Credite de angajament | | Credite bugetare | | Angajamente legale | Plati efectuate | Angajamente legale de platit | Cheltuieli efective |
|---|---------------|-----------------------|------------|------------------|------------|--------------------|-----------------|------------------------------|---------------------|
| | | Initiale | Definitive | initiale | definitive | | | | |
| TOTAL SECTIUNILE FUNCTIONARE + DEZVOLTARE | | 0 | 0 | 12.800.000 | 11.564.000 | 11.423.350 | 11.423.350 | 0 | 11.461.400 |
| SECTIUNEA DE FUNCTIONARE | | 0 | 0 | 12.800.000 | 11.564.000 | 11.423.350 | 11.423.350 | 0 | 11.461.400 |
| Total cheltuieli | | 0 | 0 | 12.800.000 | 11.564.000 | 11.423.350 | 11.423.350 | 0 | 11.461.400 |
| CHELTUIELI CURENTE | 01 | 0 | 0 | 12.800.000 | 11.564.000 | 11.461.400 | 11.461.400 | 0 | 11.461.400 |
| TITLUL VI TRANSFERURI INTRE UNITATI ALE ADMINISTRATIEI PUBLICE | 51 | 0 | 0 | 12.800.000 | 11.564.000 | 11.461.400 | 11.461.400 | 0 | 11.461.400 |
| Transferuri curente | 51.01 | 0 | 0 | 12.800.000 | 11.564.000 | 11.461.400 | 11.461.400 | 0 | 11.461.400 |
| Transferuri catre institutii publice | 51.01.01 | 0 | 0 | 12.800.000 | 11.564.000 | 11.461.400 | 11.461.400 | 0 | 11.461.400 |
| PLATI EFECTUATE IN ANII PRECEDENTI SI RECUPERATE IN ANUL CURENT | 84 | 0 | 0 | 0 | 0 | -38.050 | -38.050 | 0 | 0 |
| TITLUL XIX PATI EFECTUATE IN ANII PRECEDENTI SI RECUPERATE IN ANUL CURENT | 85 | 0 | 0 | 0 | 0 | -38.050 | -38.050 | 0 | 0 |
| Plati efectuate in anii precedenti si recuperate in anul curent | 85.01 | 0 | 0 | 0 | 0 | -38.050 | -38.050 | 0 | 0 |
| Plati efectuate in anii precedenti si recuperate in anul curent in sec?iunea de func?ionare a bugetului local | 85.01.01 | 0 | 0 | 0 | 0 | -38.050 | -38.050 | 0 | 0 |

DIRECTOR EXECUTIV,

Claudia GROZAVU

CONDUCĂTORUL INSTITUȚIEI,

Gheorghe FALCĂ

ȘEF SERVICIUL BUGET,

Olimpia STOICA

CONTUL DE EXECUTIE AL INSTITUTIILOR PUBLICE - CHELTUIELI

67.02.05.03 - Intretinere gradini publice, parcuri, zone verzi, baze sportive si de agrement - la data de 31.12.2018

| Denumirea indicatorilor | Cod indicator | Credite de angajament | | Credite bugetare | | Angajamente bugetare | Angajamente legale | Plati efectuate | Angajamente legale de platit | Cheltuieli efective |
|---|---------------|-----------------------|-------------|------------------|------------|----------------------|--------------------|-----------------|------------------------------|---------------------|
| | | Initiale | Definitive | initiale | definitive | | | | | |
| TOTAL SEC TIUNILE FUNCTIONARE + DEZVOLTARE | | 0 | 120.509.000 | 44.888.000 | 43.231.000 | 36.018.781 | 42.837.162 | 23.240.766 | 19.596.396 | 12.397.757 |
| SECTIUNEA DE FUNCTIONARE | | 0 | 0 | 14.981.000 | 14.079.000 | 12.894.810 | 12.894.810 | 10.435.580 | 2.459.230 | 9.984.216 |
| Total cheltuieli | | 0 | 0 | 14.981.000 | 14.079.000 | 12.894.810 | 12.894.810 | 10.435.580 | 2.459.230 | 9.984.216 |
| CHELTUIELI CURENTE | 01 | 0 | 0 | 14.981.000 | 14.079.000 | 12.894.810 | 12.894.810 | 10.435.580 | 2.459.230 | 9.984.216 |
| TITLUL II BUNURI SI SERVICII | 20 | 0 | 0 | 14.981.000 | 14.079.000 | 12.894.810 | 12.894.810 | 10.435.580 | 2.459.230 | 9.984.216 |
| Bunuri si servicii | 20.01 | 0 | 0 | 11.219.000 | 11.357.000 | 10.850.715 | 10.850.715 | 8.508.088 | 2.342.627 | 8.701.909 |
| Materiale pentru curatenie | 20.01.02 | 0 | 0 | 0 | 11.000 | 5.207 | 5.207 | 3.547 | 1.660 | 5.207 |
| Incalziti, iluminati si forta motrica | 20.01.03 | 0 | 0 | 150.000 | 230.000 | 126.797 | 126.797 | 126.797 | 0 | 118.238 |
| Apa, canal si salubritate | 20.01.04 | 0 | 0 | 111.000 | 173.000 | 132.015 | 132.015 | 113.074 | 18.941 | 117.669 |
| Carburanti si lubrifianti | 20.01.05 | 0 | 0 | 50.000 | 50.000 | 48.017 | 48.017 | 48.017 | 0 | 28.940 |
| Piese de schimb | 20.01.06 | 0 | 0 | 50.000 | 50.000 | 46.118 | 46.118 | 46.118 | 0 | 46.118 |
| Alte bunuri si servicii pentru intretinere si functionare | 20.01.30 | 0 | 0 | 10.858.000 | 10.843.000 | 10.492.561 | 10.492.561 | 8.170.535 | 2.322.026 | 8.385.737 |
| Reparatii curente | 20.02 | 0 | 0 | 2.862.000 | 1.968.000 | 1.487.340 | 1.487.340 | 1.370.737 | 116.603 | 1.272.459 |
| Bunuri de natura obiectelor de inventar | 20.05 | 0 | 0 | 890.000 | 744.000 | 556.755 | 556.755 | 556.755 | 0 | 9.848 |
| Uniforme si echipament | 20.05.01 | 0 | 0 | 10.000 | 10.000 | 8.054 | 8.054 | 8.054 | 0 | 0 |
| Alte obiecte de inventar | 20.05.30 | 0 | 0 | 880.000 | 734.000 | 548.701 | 548.701 | 548.701 | 0 | 9.848 |
| Alte cheltuieli | 20.30 | 0 | 0 | 10.000 | 10.000 | 0 | 0 | 0 | 0 | 0 |
| Prime de asigurare non-viata | 20.30.03 | 0 | 0 | 10.000 | 10.000 | 0 | 0 | 0 | 0 | 0 |
| SECTIUNEA DE DEZVOLTARE | | 0 | 120.509.000 | 29.907.000 | 29.152.000 | 23.123.971 | 29.942.352 | 12.805.186 | 17.137.166 | 2.413.541 |
| Total cheltuieli | | 0 | 120.509.000 | 29.907.000 | 29.152.000 | 23.123.971 | 29.942.352 | 12.805.186 | 17.137.166 | 2.413.541 |
| CHELTUIELI CURENTE | 01 | 0 | 210.000 | 200.000 | 210.000 | 194.922 | 194.922 | 194.922 | 0 | 194.922 |
| TITLUL VII ALTE TRANSFERURI | 55 | 0 | 210.000 | 200.000 | 210.000 | 194.922 | 194.922 | 194.922 | 0 | 194.922 |

| Denumirea indicatorilor | Cod indicator | Credite de angajament | | Credite bugetare | | Angajamente bugetare | Angajamente legate | Plati efectuate | Angajamente legale de platit | Cheltuieli efective |
|---|---------------|-----------------------|-------------|------------------|------------|----------------------|--------------------|-----------------|------------------------------|---------------------|
| | | Initiale | Definitive | initiale | definitive | | | | | |
| A. Transferuri interne | 55.01 | 0 | 210.000 | 200.000 | 210.000 | 194.922 | 194.922 | 194.922 | 0 | 194.922 |
| Investitii ale regiilor autonome si societatiilor comerciale cu capital de stat | 55.01.12 | 0 | 210.000 | 200.000 | 210.000 | 194.922 | 194.922 | 194.922 | 0 | 194.922 |
| CHELTUIELI DE CAPITAL | 70 | 0 | 120.299.000 | 29.707.000 | 28.942.000 | 22.929.049 | 29.747.430 | 12.610.264 | 17.137.166 | 2.218.619 |
| TITLUL XIII ACTIVE NEFINANCIARE | 71 | 0 | 120.299.000 | 29.707.000 | 28.942.000 | 22.929.049 | 29.747.430 | 12.610.264 | 17.137.166 | 2.218.619 |
| Active fixe | 71.01 | 0 | 117.281.000 | 29.265.000 | 28.500.000 | 22.539.056 | 29.357.437 | 12.242.831 | 17.114.606 | 2.218.619 |
| Constructii | 71.01.01 | 0 | 113.533.000 | 24.701.000 | 24.145.000 | 18.921.279 | 25.739.660 | 8.645.284 | 17.094.376 | 1.716.320 |
| Masini, echipamente si mijloace de transport | 71.01.02 | 0 | 657.000 | 0 | 657.000 | 0 | 0 | 0 | 0 | 120.246 |
| Mobilier, aparatura birotica si alte active corporale | 71.01.03 | 0 | 2.970.000 | 4.157.000 | 3.577.000 | 3.509.963 | 3.509.963 | 3.509.963 | 0 | 325.964 |
| Alte active fixe | 71.01.30 | 0 | 121.000 | 407.000 | 121.000 | 107.814 | 107.814 | 87.584 | 20.230 | 56.089 |
| Reparatii capitale aferente activelor fixe | 71.03 | 0 | 3.018.000 | 442.000 | 442.000 | 389.993 | 389.993 | 367.433 | 22.560 | 0 |

CONDUCĂTORUL INSTITUȚIEI,
Gheorghe FALCA

ȘEF SERVICIUL BUGEȚ,
Olimpia STOICA

DIRECTOR EXECUTIV,
Claudia GROZAVU



CONTUL DE EXECUTIE AL INSTITUTIILOR PUBLICE - CHELTUIELI
67.02.50 - Alte servicii în domeniile culturii, recreerii și religiei - la data de 31.12.2018

| Denumirea indicatorilor | Cod indicator | Credite de angajament | | Credite bugetare | | Angajamente bugetare | Angajamente legale | Plati efectuate | Angajamente legale de platit | Cheltuieli efective |
|--|---------------|-----------------------|------------|------------------|------------|----------------------|--------------------|-----------------|------------------------------|---------------------|
| | | Initiale | Definitive | initiale | definitive | | | | | |
| TOTAL SECTIUNILE FUNCTIONARE + DEZVOLTARE | | 0 | 8.399.000 | 23.669.000 | 27.539.000 | 24.082.832 | 24.082.832 | 19.652.303 | 4.430.529 | 20.394.081 |
| SECTIUNEA DE FUNCTIONARE | | 0 | 0 | 17.709.000 | 22.079.000 | 19.260.139 | 19.260.139 | 19.260.139 | 0 | 19.260.139 |
| Total cheltuieli | | 0 | 0 | 17.709.000 | 22.079.000 | 19.260.139 | 19.260.139 | 19.260.139 | 0 | 19.260.139 |
| CHELTUIELI CURENTE | 01 | 0 | 0 | 17.709.000 | 22.079.000 | 19.260.139 | 19.260.139 | 19.260.139 | 0 | 19.260.139 |
| TITLUL II BUNURI SI SERVICII | 20 | 0 | 0 | 150.000 | 90.000 | 86.389 | 86.389 | 86.389 | 0 | 86.389 |
| Alte cheltuieli | 20.30 | 0 | 0 | 150.000 | 90.000 | 86.389 | 86.389 | 86.389 | 0 | 86.389 |
| alte cheltuieli cu bunuri si servicii | 20.30.30 | 0 | 0 | 150.000 | 90.000 | 86.389 | 86.389 | 86.389 | 0 | 86.389 |
| TITLUL VI TRANSFERURI INTRE UNITATI ALE ADMINISTRATIEI PUBLICE | 51 | 0 | 0 | 17.559.000 | 21.989.000 | 19.173.750 | 19.173.750 | 19.173.750 | 0 | 19.173.750 |
| Transferuri curente | 51.01 | 0 | 0 | 17.559.000 | 21.989.000 | 19.173.750 | 19.173.750 | 19.173.750 | 0 | 19.173.750 |
| Transferuri catre institutii publice | 51.01.01 | 0 | 0 | 17.559.000 | 21.989.000 | 19.173.750 | 19.173.750 | 19.173.750 | 0 | 19.173.750 |
| SECTIUNEA DE DEZVOLTARE | | 0 | 8.399.000 | 5.960.000 | 5.460.000 | 4.822.693 | 4.822.693 | 392.164 | 4.430.529 | 1.133.942 |
| Total cheltuieli | | 0 | 8.399.000 | 5.960.000 | 5.460.000 | 4.822.693 | 4.822.693 | 392.164 | 4.430.529 | 1.133.942 |
| CHELTUIELI CURENTE | 01 | 0 | 35.000 | 35.000 | 35.000 | 0 | 0 | 0 | 0 | 2.187 |
| TITLUL VII ALTE TRANSFERURI | 55 | 0 | 35.000 | 35.000 | 35.000 | 0 | 0 | 0 | 0 | 0 |
| A. Transferuri interne | 55.01 | 0 | 35.000 | 35.000 | 35.000 | 0 | 0 | 0 | 0 | 0 |
| investitii ale regiilor autonome si societatilor comerciale cu capital de stat | 55.01.12 | 0 | 35.000 | 35.000 | 35.000 | 0 | 0 | 0 | 0 | 0 |
| TITLUL VIII PROIECTE CU FINANTARE DIN FONDURI EXTERNE NERAMBURSABILE (FEN) POSTADERARE | 56 | 0 | 0 | 0 | 0 | 0 | 0 | 0 | 0 | 2.187 |
| Programe din Fondul European de Dezvoltare Regionala (FEDR) | 56.01 | 0 | 0 | 0 | 0 | 0 | 0 | 0 | 0 | 2.187 |

| Denumirea indicatorilor | Cod indicator | Credite de angajament | | Credite bugetare | | Angajamente bugetare | Angajamente legale | Plati efectuate | Angajamente legale de platit | Cheltuieli efective |
|--|---------------|-----------------------|------------|------------------|------------|----------------------|--------------------|-----------------|------------------------------|---------------------|
| | | Initiale | Definitive | initiale | definitive | | | | | |
| Finantarea nationala | 56.01.01 | 0 | 0 | 0 | 0 | 0 | 0 | 0 | 0 | 328 |
| Finantarea Uniunii Europene | 56.01.02 | 0 | 0 | 0 | 0 | 0 | 0 | 0 | 0 | 1.859 |
| CHELTUIELI DE CAPITAL | 70 | 0 | 8.364.000 | 5.925.000 | 5.425.000 | 4.822.693 | 4.822.693 | 392.164 | 4.430.529 | 1.131.755 |
| TITLUL XIII ACTIVE NEFINANCIARE | 71 | 0 | 8.364.000 | 5.925.000 | 5.425.000 | 4.822.693 | 4.822.693 | 392.164 | 4.430.529 | 1.131.755 |
| Active fixe | 71.01 | 0 | 8.364.000 | 5.925.000 | 5.425.000 | 4.822.693 | 4.822.693 | 392.164 | 4.430.529 | 1.131.755 |
| Construcții | 71.01.01 | 0 | 8.364.000 | 5.925.000 | 5.425.000 | 4.822.693 | 4.822.693 | 392.164 | 4.430.529 | 1.092.019 |
| Mobilier, aparatura birou și alte active corporale | 71.01.03 | 0 | 0 | 0 | 0 | 0 | 0 | 0 | 0 | 4.000 |
| Alte active fixe | 71.01.30 | 0 | 0 | 0 | 0 | 0 | 0 | 0 | 0 | 35.736 |

CONDUCĂTORUL INSTITUȚIEI,
Gheorghe FALCA



DIRECTOR EXECUTIV,
Căldăia GROZAVU

.....

ȘEF SERVICIULUI BUGET,
Olimpia STOICA

.....

CONTUL DE EXECUTIE AL INSTITUTIILOR PUBLICE - CHELTUIELI**68.02 - Asigurari si asistenta sociala - la data de 31.12.2018**


| Denumirea indicatorilor | Cod indicator | Credite de angajament | | Credite bugetare | | Angajamente bugetare | Angajamente legale | Plati efectuate | Angajamente legale de platit | Cheltuieli efective |
|---|---------------|-----------------------|------------|------------------|------------|----------------------|--------------------|-----------------|------------------------------|---------------------|
| | | Initiale | Definitive | initiale | definitive | | | | | |
| TOTAL SECTIUNILE FUNCTIONARE + DEZVOLTARE | | 0 | 175.000 | 42.476.000 | 43.677.000 | 42.701.624 | 42.701.624 | 42.296.461 | 405.163 | 42.502.021 |
| SECTIUNEA DE FUNCTIONARE | | 0 | 0 | 42.256.000 | 43.502.000 | 42.583.454 | 42.583.454 | 42.188.406 | 395.048 | 42.309.268 |
| Total cheltuieli | | 0 | 0 | 42.256.000 | 43.502.000 | 42.583.454 | 42.583.454 | 42.188.406 | 395.048 | 42.309.268 |
| CHELTUIELI CURENTE | 01 | 0 | 0 | 42.256.000 | 43.539.000 | 42.638.993 | 42.638.993 | 42.243.945 | 395.048 | 42.309.268 |
| TITLUL I CHELTUIELI DE PERSONAL | 10 | 0 | 0 | 23.303.000 | 23.065.000 | 23.065.000 | 23.065.000 | 22.669.952 | 395.048 | 22.721.770 |
| Cheltuieli salariale in bani | 10.01 | 0 | 0 | 22.154.000 | 21.813.000 | 21.813.000 | 21.813.000 | 21.535.272 | 277.728 | 21.865.133 |
| Salarii de baza | 10.01.01 | 0 | 0 | 21.377.000 | 20.996.000 | 20.996.000 | 20.996.000 | 20.787.684 | 208.316 | 21.202.629 |
| Sporuri pentru conditii de munca | 10.01.05 | 0 | 0 | 197.000 | 265.000 | 265.000 | 265.000 | 247.416 | 17.584 | 262.171 |
| Alte sporuri | 10.01.06 | 0 | 0 | 21.000 | 37.000 | 37.000 | 37.000 | 24.770 | 12.230 | 26.348 |
| Indemnizatii de delegare | 10.01.13 | 0 | 0 | 6.000 | 9.000 | 9.000 | 9.000 | 3.476 | 5.524 | 3.444 |
| Alte drepturi salariale in bani | 10.01.30 | 0 | 0 | 553.000 | 506.000 | 506.000 | 506.000 | 471.926 | 34.074 | 370.541 |
| Cheltuieli salariale in natura | 10.02 | 0 | 0 | 355.000 | 401.000 | 401.000 | 401.000 | 366.300 | 34.700 | 363.400 |
| Tichete de vacanta | 10.02.06 | 0 | 0 | 355.000 | 401.000 | 401.000 | 401.000 | 366.300 | 34.700 | 363.400 |
| Contributii | 10.03 | 0 | 0 | 794.000 | 851.000 | 851.000 | 851.000 | 768.380 | 82.620 | 493.237 |
| Contributii de asigurari sociale de stat | 10.03.01 | 0 | 0 | 226.500 | 226.500 | 226.500 | 226.500 | 224.434 | 2.066 | 0 |
| Contributii de asigurari de somaj | 10.03.02 | 0 | 0 | 8.200 | 8.200 | 8.200 | 8.200 | 6.903 | 1.297 | 0 |
| Contributii de asigurari sociale de sanatate | 10.03.03 | 0 | 0 | 75.000 | 75.000 | 75.000 | 75.000 | 73.706 | 1.294 | 0 |
| Contributii de asigurari pentru accidente de munca si boli profesionale | 10.03.04 | 0 | 0 | 4.600 | 4.600 | 4.600 | 4.600 | 2.307 | 2.293 | 0 |
| Contributii pentru concedii si indemnizatii | 10.03.06 | 0 | 0 | 13.800 | 13.800 | 13.800 | 13.800 | 9.302 | 4.498 | 0 |
| Contributia asiguratorie pentru munca | 10.03.07 | 0 | 0 | 465.900 | 518.900 | 518.900 | 518.900 | 449.635 | 69.265 | 491.144 |
| Contributii platite de angajator in numele angajatului | 10.03.08 | 0 | 0 | 0 | 4.000 | 4.000 | 4.000 | 2.093 | 1.907 | 2.093 |

| Denumirea indicatorilor | Cod indicator | Credite de angajament | | Credite bugetare | | Angajamente bugetare | Angajamente legale | Plati efectuate | Angajamente legale de platit | Cheltuieli efective |
|---|---------------|-----------------------|------------|------------------|------------|----------------------|--------------------|-----------------|------------------------------|---------------------|
| | | Initiale | Definitive | initiale | definitive | | | | | |
| TITLUL II BUNURI SI SERVICII | 20 | 0 | 0 | 4.064.000 | 5.359.000 | 4.699.002 | 4.699.002 | 4.699.002 | 0 | 4.564.474 |
| Bunuri si servicii | 20.01 | 0 | 0 | 1.862.000 | 2.056.000 | 1.772.570 | 1.772.570 | 1.772.570 | 0 | 1.769.309 |
| Furnituri de birou | 20.01.01 | 0 | 0 | 65.000 | 112.000 | 103.133 | 103.133 | 103.133 | 0 | 86.679 |
| Materiale pentru curatenie | 20.01.02 | 0 | 0 | 94.000 | 174.000 | 129.781 | 129.781 | 129.781 | 0 | 132.030 |
| Incalziti, iluminati si forta motrica | 20.01.03 | 0 | 0 | 632.000 | 585.000 | 472.953 | 472.953 | 472.953 | 0 | 472.953 |
| Apa, canal si salubritate | 20.01.04 | 0 | 0 | 246.000 | 232.000 | 200.739 | 200.739 | 200.739 | 0 | 200.212 |
| Carburanti si lubrifianti | 20.01.05 | 0 | 0 | 20.000 | 28.000 | 17.908 | 17.908 | 17.908 | 0 | 33.771 |
| Piese de schimb | 20.01.06 | 0 | 0 | 11.000 | 31.000 | 26.291 | 26.291 | 26.291 | 0 | 28.381 |
| Posta, telecomunicatii, radio, tv, internet | 20.01.08 | 0 | 0 | 75.000 | 104.000 | 86.101 | 86.101 | 86.101 | 0 | 86.241 |
| Materiale si prestari de servicii cu caracter functional | 20.01.09 | 0 | 0 | 80.000 | 137.000 | 119.557 | 119.557 | 119.557 | 0 | 105.956 |
| Alte bunuri si servicii pentru intretinere si functionare | 20.01.30 | 0 | 0 | 639.000 | 653.000 | 616.107 | 616.107 | 616.107 | 0 | 623.086 |
| Reparatii curente | 20.02 | 0 | 0 | 40.000 | 300.000 | 296.366 | 296.366 | 296.366 | 0 | 296.366 |
| Hrana | 20.03 | 0 | 0 | 1.600.000 | 2.100.000 | 1.893.023 | 1.893.023 | 1.893.023 | 0 | 1.809.174 |
| Hrana pentru oameni | 20.03.01 | 0 | 0 | 1.600.000 | 2.100.000 | 1.893.023 | 1.893.023 | 1.893.023 | 0 | 1.809.174 |
| Medicamente si materiale sanitare | 20.04 | 0 | 0 | 70.000 | 72.000 | 65.283 | 65.283 | 65.283 | 0 | 53.960 |
| Medicamente | 20.04.01 | 0 | 0 | 10.000 | 12.000 | 8.056 | 8.056 | 8.056 | 0 | 3.764 |
| Materiale sanitare | 20.04.02 | 0 | 0 | 50.000 | 50.000 | 49.605 | 49.605 | 49.605 | 0 | 45.374 |
| Dezinfectanti | 20.04.04 | 0 | 0 | 10.000 | 10.000 | 7.622 | 7.622 | 7.622 | 0 | 4.822 |
| Bunuri de natura obiectelor de inventar | 20.05 | 0 | 0 | 58.000 | 94.000 | 90.113 | 90.113 | 90.113 | 0 | 37.152 |
| Uniforme si echipament | 20.05.01 | 0 | 0 | 10.000 | 1.000 | 750 | 750 | 750 | 0 | 1.056 |
| Lenjerie si accesorii de pat | 20.05.03 | 0 | 0 | 8.000 | 0 | 0 | 0 | 0 | 0 | 1.354 |
| Alte obiecte de inventar | 20.05.30 | 0 | 0 | 40.000 | 93.000 | 89.363 | 89.363 | 89.363 | 0 | 34.742 |
| Deplasari, detasari, transferari | 20.06 | 0 | 0 | 20.000 | 31.000 | 11.503 | 11.503 | 11.503 | 0 | 11.423 |
| Deplasari interne, detasari, transferari | 20.06.01 | 0 | 0 | 15.000 | 23.000 | 9.166 | 9.166 | 9.166 | 0 | 9.166 |
| Deplasari in strainatate | 20.06.02 | 0 | 0 | 5.000 | 8.000 | 2.337 | 2.337 | 2.337 | 0 | 2.257 |
| Carti, publicatii si materiale documentare | 20.11 | 0 | 0 | 0 | 1.000 | 0 | 0 | 0 | 0 | 0 |
| Pregatire profesionala | 20.13 | 0 | 0 | 21.000 | 39.000 | 12.640 | 12.640 | 12.640 | 0 | 30.640 |
| Protectia muncii | 20.14 | 0 | 0 | 26.000 | 27.000 | 17.211 | 17.211 | 17.211 | 0 | 18.024 |

| Denumirea indicatorilor | Cod indicator | Credite de angajament | | Credite bugetare | | Angajamente bugetare | Angajamente legale | Plati efectuate | Angajamente legale de platit | Cheltuieli efective |
|---|---------------|-----------------------|------------|------------------|------------|----------------------|--------------------|-----------------|------------------------------|---------------------|
| | | Initiale | Definitive | initiale | definitive | | | | | |
| Alte cheltuieli | 20.30 | 0 | 0 | 367.000 | 639.000 | 540.293 | 540.293 | 540.293 | 0 | 538.426 |
| Chirii | 20.30.04 | 0 | 0 | 1.000 | 46.000 | 166 | 166 | 166 | 0 | 166 |
| alte cheltuieli cu bunuri si servicii | 20.30.30 | 0 | 0 | 366.000 | 593.000 | 540.127 | 540.127 | 540.127 | 0 | 538.260 |
| TITLUL IX ASISTENTA SOCIALA | 57 | 0 | 0 | 14.868.000 | 15.074.000 | 14.835.845 | 14.835.845 | 14.835.845 | 0 | 14.983.878 |
| Ajutoare sociale | 57.02 | 0 | 0 | 14.868.000 | 15.074.000 | 14.835.845 | 14.835.845 | 14.835.845 | 0 | 14.983.878 |
| Ajutoare sociale in numerar | 57.02.01 | 0 | 0 | 14.868.000 | 15.074.000 | 14.835.845 | 14.835.845 | 14.835.845 | 0 | 14.983.878 |
| TITLUL XI ALTE CHELTUIELI | 59 | 0 | 0 | 21.000 | 41.000 | 39.146 | 39.146 | 39.146 | 0 | 39.146 |
| Sume aferente persoanelor cu handicap neincadrate | 59.40 | 0 | 0 | 21.000 | 41.000 | 39.146 | 39.146 | 39.146 | 0 | 39.146 |
| PLATI EFECTUATE IN ANII PRECEDENTI SI RECUPERATE IN ANUL CURENT | 84 | 0 | 0 | 0 | -37.000 | -55.539 | -55.539 | -55.539 | 0 | 0 |
| TITLUL XIX PATI EFECTUATE IN ANII PRECEDENTI SI RECUPERATE IN ANUL CURENT | 85 | 0 | 0 | 0 | -37.000 | -55.539 | -55.539 | -55.539 | 0 | 0 |
| Plati efectuate in anii precedenti si recuperate in anul curent | 85.01 | 0 | 0 | 0 | -37.000 | -55.539 | -55.539 | -55.539 | 0 | 0 |
| Plati efectuate in anii precedenti si recuperate in anul curent in sec?iunea de func?ionare a bugetului local | 85.01.01 | 0 | 0 | 0 | -37.000 | -55.539 | -55.539 | -55.539 | 0 | 0 |
| SECTIUNEA DE DEZVOLTARE | | 0 | 175.000 | 220.000 | 175.000 | 118.170 | 118.170 | 108.055 | 10.115 | 192.753 |
| Total cheltuieli | | 0 | 175.000 | 220.000 | 175.000 | 118.170 | 118.170 | 108.055 | 10.115 | 192.753 |
| CHELTUIELI CURENTE | 01 | 0 | 0 | 0 | 0 | 0 | 0 | 0 | 0 | 5.199 |
| Titlul VIII PROIECTE CU FINANTARE DIN FONDURI EXTERNE NERAMBURSABILE (FEN) POSTADERARE | 56 | 0 | 0 | 0 | 0 | 0 | 0 | 0 | 0 | 5.199 |
| Programe din Fondul European de Dezvoltare Regionala (FEDR) | 56.01 | 0 | 0 | 0 | 0 | 0 | 0 | 0 | 0 | 1.659 |
| Finantarea nationala | 56.01.01 | 0 | 0 | 0 | 0 | 0 | 0 | 0 | 0 | 186 |
| Finantarea Uniunii Europene | 56.01.02 | 0 | 0 | 0 | 0 | 0 | 0 | 0 | 0 | 640 |
| Cheltuieli neeligibile | 56.01.03 | 0 | 0 | 0 | 0 | 0 | 0 | 0 | 0 | 833 |
| Alte facilitati si instrumente postaderare | 56.16 | 0 | 0 | 0 | 0 | 0 | 0 | 0 | 0 | 3.540 |

| Denumirea indicatorilor | Cod indicator | Credite de angajament | | Credite bugetare | | Angajamente bugetare | Angajamente legale | Plati efectuate | Angajamente legale de platit | Cheltuieli efective |
|--|---------------|-----------------------|------------|------------------|------------|----------------------|--------------------|-----------------|------------------------------|---------------------|
| | | Initiale | Definitive | initiale | definitive | | | | | |
| Finantarea nationala *) | 56.16.01 | 0 | 0 | 0 | 0 | 0 | 0 | 0 | 0 | 1.707 |
| Finantarea externa nerambursabila *) | 56.16.02 | 0 | 0 | 0 | 0 | 0 | 0 | 0 | 0 | 1.833 |
| CHELTUIELI DE CAPITAL | 70 | 0 | 175.000 | 220.000 | 175.000 | 118.170 | 118.170 | 108.055 | 10.115 | 187.554 |
| TITLUL XIII ACTIVE NEFINANCIARE | 71 | 0 | 175.000 | 220.000 | 175.000 | 118.170 | 118.170 | 108.055 | 10.115 | 187.554 |
| Active fixe | 71.01 | 0 | 175.000 | 220.000 | 175.000 | 118.170 | 118.170 | 108.055 | 10.115 | 187.554 |
| Constructii | 71.01.01 | 0 | 160.000 | 160.000 | 160.000 | 108.055 | 108.055 | 108.055 | 0 | 0 |
| Masini, echipamente si mijloace de transport | 71.01.02 | 0 | 0 | 0 | 0 | 0 | 0 | 0 | 0 | 134.750 |
| Mobilier, aparatura biroutica si alte active corporale | 71.01.03 | 0 | 0 | 0 | 0 | 0 | 0 | 0 | 0 | 25.068 |
| Alte active fixe | 71.01.30 | 0 | 15.000 | 60.000 | 15.000 | 10.115 | 10.115 | 0 | 10.115 | 27.736 |

CONDUCĂTORUL INSTITUȚIEI,
Gheorghe FALCĂ



DIRECTOR EXECUTIV,
Claudia GROZAVU

.....

ȘEF SERVICIUL BUGET,
Olimpia STOICA

.....

CONTUL DE EXECUTIE AL INSTITUTIILOR PUBLICE - CHELTUIELI**68.02.04 - Asistența acordată persoanelor în vârstă - la data de 31.12.2018**

| Denumirea indicatorilor | Cod indicator | Credite de angajament | | Credite bugetare | | Angajamente bugetare | Angajamente legale | Plati efectuate | Angajamente legale de platit | Cheltuieli efective |
|---|---------------|-----------------------|------------|------------------|------------|----------------------|--------------------|-----------------|------------------------------|---------------------|
| | | Initiale | Definitive | initiale | definitive | | | | | |
| TOTAL SECTIUNILE FUNCTIONARE + DEZVOLTARE | | 0 | 0 | 4.371.000 | 4.685.000 | 4.519.711 | 4.519.711 | 4.474.605 | 45.106 | 4.404.133 |
| SECTIUNEA DE FUNCTIONARE | | 0 | 0 | 4.371.000 | 4.685.000 | 4.519.711 | 4.519.711 | 4.474.605 | 45.106 | 4.394.214 |
| Total cheltuieli | | 0 | 0 | 4.371.000 | 4.685.000 | 4.519.711 | 4.519.711 | 4.474.605 | 45.106 | 4.394.214 |
| CHELTUIELI CURENTE | 01 | 0 | 0 | 4.371.000 | 4.685.000 | 4.520.242 | 4.520.242 | 4.475.136 | 45.106 | 4.394.214 |
| TITLUL I CHELTUIELI DE PERSONAL | 10 | 0 | 0 | 2.900.000 | 3.214.000 | 3.214.000 | 3.214.000 | 3.168.894 | 45.106 | 3.181.241 |
| Cheltuieli salariale în bani | 10.01 | 0 | 0 | 2.694.000 | 2.997.000 | 2.997.000 | 2.997.000 | 2.957.726 | 39.274 | 3.009.137 |
| Salarii de baza | 10.01.01 | 0 | 0 | 2.007.000 | 2.381.000 | 2.381.000 | 2.381.000 | 2.369.106 | 11.894 | 2.420.169 |
| Sporuri pentru conditiile de munca | 10.01.05 | 0 | 0 | 181.000 | 251.000 | 251.000 | 251.000 | 243.023 | 7.977 | 261.500 |
| Alte drepturi salariale în bani | 10.01.30 | 0 | 0 | 506.000 | 365.000 | 365.000 | 365.000 | 345.597 | 19.403 | 327.468 |
| Cheltuieli salariale în natura | 10.02 | 0 | 0 | 100.000 | 111.000 | 111.000 | 111.000 | 107.300 | 3.700 | 104.400 |
| Tichete de vacanta | 10.02.06 | 0 | 0 | 100.000 | 111.000 | 111.000 | 111.000 | 107.300 | 3.700 | 104.400 |
| Contributii | 10.03 | 0 | 0 | 106.000 | 106.000 | 106.000 | 106.000 | 103.868 | 2.132 | 67.704 |
| Contributii de asigurari sociale de stat | 10.03.01 | 0 | 0 | 30.000 | 30.000 | 30.000 | 30.000 | 29.388 | 612 | 0 |
| Contributii de asigurari de somaj | 10.03.02 | 0 | 0 | 1.000 | 1.000 | 1.000 | 1.000 | 925 | 75 | 0 |
| Contributii de asigurari sociale de sanatate | 10.03.03 | 0 | 0 | 10.000 | 10.000 | 10.000 | 10.000 | 9.617 | 383 | 0 |
| Contributii de asigurari pentru accidente de munca si boli profesionale | 10.03.04 | 0 | 0 | 1.000 | 1.000 | 1.000 | 1.000 | 451 | 549 | 0 |
| Contributii pentru concedii si indemnizatii | 10.03.06 | 0 | 0 | 2.000 | 2.000 | 2.000 | 2.000 | 1.572 | 428 | 0 |
| Contributia asiguratorie pentru munca | 10.03.07 | 0 | 0 | 62.000 | 62.000 | 62.000 | 62.000 | 61.915 | 85 | 67.704 |
| TITLUL II BUNURI SI SERVICII | 20 | 0 | 0 | 1.471.000 | 1.471.000 | 1.306.242 | 1.306.242 | 1.306.242 | 0 | 1.212.973 |
| Bunuri si servicii | 20.01 | 0 | 0 | 713.000 | 734.000 | 632.758 | 632.758 | 632.758 | 0 | 627.493 |
| Furnituri de birou | 20.01.01 | 0 | 0 | 10.000 | 10.000 | 5.460 | 5.460 | 5.460 | 0 | 1.290 |
| Materiale pentru curatenie | 20.01.02 | 0 | 0 | 30.000 | 44.000 | 41.330 | 41.330 | 41.330 | 0 | 44.404 |

| Denumirea indicatorilor | Cod indicator | Credite de angajament | | Credite bugetare | | Angajamente bugetare | Angajamente legale | Plati efectuate | Angajamente legale de platit | Cheltuieli efective |
|---|---------------|-----------------------|------------|------------------|------------|----------------------|--------------------|-----------------|------------------------------|---------------------|
| | | Initiale | Definitive | initiale | definitive | | | | | |
| Incalzit, iluminat si forta motrica | 20.01.03 | 0 | 0 | 320.000 | 320.000 | 245.748 | 245.748 | 245.748 | 0 | 245.748 |
| Apa, canal si salubritate | 20.01.04 | 0 | 0 | 130.000 | 130.000 | 111.702 | 111.702 | 111.702 | 0 | 111.174 |
| Carburanti si lubrifianti | 20.01.05 | 0 | 0 | 0 | 5.000 | 5.000 | 5.000 | 5.000 | 0 | 0 |
| Posta, telecomunicatii, radio, tv, internet | 20.01.08 | 0 | 0 | 10.000 | 8.000 | 7.044 | 7.044 | 7.044 | 0 | 7.184 |
| Alte bunuri si servicii pentru intretinere si functionare | 20.01.30 | 0 | 0 | 213.000 | 217.000 | 216.474 | 216.474 | 216.474 | 0 | 217.693 |
| Reparatii curente | 20.02 | 0 | 0 | 20.000 | 20.000 | 18.445 | 18.445 | 18.445 | 0 | 18.445 |
| Hrana | 20.03 | 0 | 0 | 600.000 | 600.000 | 553.291 | 553.291 | 553.291 | 0 | 497.360 |
| Hrana pentru oameni | 20.03.01 | 0 | 0 | 600.000 | 600.000 | 553.291 | 553.291 | 553.291 | 0 | 497.360 |
| Medicamente si materiale sanitare | 20.04 | 0 | 0 | 70.000 | 70.000 | 63.305 | 63.305 | 63.305 | 0 | 53.960 |
| Medicamente | 20.04.01 | 0 | 0 | 10.000 | 10.000 | 6.078 | 6.078 | 6.078 | 0 | 3.764 |
| Materiale sanitare | 20.04.02 | 0 | 0 | 50.000 | 50.000 | 49.605 | 49.605 | 49.605 | 0 | 45.374 |
| Dezinfectanti | 20.04.04 | 0 | 0 | 10.000 | 10.000 | 7.622 | 7.622 | 7.622 | 0 | 4.822 |
| Bunuri de natura obiectelor de inventar | 20.05 | 0 | 0 | 48.000 | 31.000 | 29.057 | 29.057 | 29.057 | 0 | 6.762 |
| Uniforme si echipament | 20.05.01 | 0 | 0 | 10.000 | 1.000 | 750 | 750 | 750 | 0 | 1.056 |
| Lenjerie si accesorii de pat | 20.05.03 | 0 | 0 | 8.000 | 0 | 0 | 0 | 0 | 0 | 1.354 |
| Alte obiecte de inventar | 20.05.30 | 0 | 0 | 30.000 | 30.000 | 28.307 | 28.307 | 28.307 | 0 | 4.352 |
| Pregatire profesionala | 20.13 | 0 | 0 | 10.000 | 6.000 | 5.060 | 5.060 | 5.060 | 0 | 5.060 |
| Protectia muncii | 20.14 | 0 | 0 | 10.000 | 10.000 | 4.326 | 4.326 | 4.326 | 0 | 3.893 |
| PLATI EFECTUATE IN ANII PRECEDENTI SI RECUPERATE IN ANUL CURENT | 84 | 0 | 0 | 0 | 0 | -531 | -531 | -531 | 0 | 0 |
| TITLUL XIX PATI EFECTUATE IN ANII PRECEDENTI SI RECUPERATE IN ANUL CURENT | 85 | 0 | 0 | 0 | 0 | -531 | -531 | -531 | 0 | 0 |
| Plati efectuate in anii precedenti si recuperate in anul curent | 85.01 | 0 | 0 | 0 | 0 | -531 | -531 | -531 | 0 | 0 |
| Plati efectuate in anii precedenti si recuperate in anul curent in sectiunea de functionare a bugetului local | 85.01.01 | 0 | 0 | 0 | 0 | -531 | -531 | -531 | 0 | 0 |
| SECTIUNEA DE DEZVOLTARE | | 0 | 0 | 0 | 0 | 0 | 0 | 0 | 0 | 9.919 |
| Total cheltuieli | | 0 | 0 | 0 | 0 | 0 | 0 | 0 | 0 | 9.919 |

| Denumirea indicatorilor | Cod indicator | Credite de angajament | | Credite bugetare | | Angajamente bugetare | Angajamente legale | Plati efectuate | Angajamente legale de platit | Cheltuieli efective |
|--|---------------|-----------------------|------------|------------------|------------|----------------------|--------------------|-----------------|------------------------------|---------------------|
| | | Initiale | Definitive | initiale | definitive | | | | | |
| CHELTUIELI DE CAPITAL | 70 | 0 | 0 | 0 | 0 | 0 | 0 | 0 | 0 | 9.919 |
| TITLUL XIII ACTIVE NEFINANCIARE | 71 | 0 | 0 | 0 | 0 | 0 | 0 | 0 | 0 | 9.919 |
| Active fixe | 71.01 | 0 | 0 | 0 | 0 | 0 | 0 | 0 | 0 | 9.919 |
| Masini, echipamente si mijloace de transport | 71.01.02 | 0 | 0 | 0 | 0 | 0 | 0 | 0 | 0 | 9.264 |
| Alte active fixe | 71.01.30 | 0 | 0 | 0 | 0 | 0 | 0 | 0 | 0 | 655 |

CONDUCĂTORUL INSTITUȚIEI,
Gheorghe FALCĂ



DIRECTOR EXECUTIV,
Claudia GROZAVU

ȘEF SERVICIULUI BUGET,
Olimpia STOICA

CONTUL DE EXECUTIE AL INSTITUTIILOR PUBLICE - CHELTUIELI
68.02.05 - Asistența socială în caz de boli și invalidități - la data de 31.12.2018

| Denumirea indicatorilor | Cod indicator | Credite de angajament | | Credite bugetare | | Angajamente bugetare | Angajamente legale | Plati efectuate | Angajamente legale de platit | Cheltuieli efective |
|---|---------------|-----------------------|------------|------------------|------------|----------------------|--------------------|-----------------|------------------------------|---------------------|
| | | Initiale | Definitive | initiale | definitive | | | | | |
| TOTAL SECTIUNILE FUNCTIONARE + DEZVOLTARE | | 0 | 0 | 27.473.000 | 25.654.000 | 25.614.996 | 25.614.996 | 25.566.299 | 48.697 | 25.837.866 |
| SECTIUNEA DE FUNCTIONARE | | 0 | 0 | 27.473.000 | 25.654.000 | 25.614.996 | 25.614.996 | 25.566.299 | 48.697 | 25.837.866 |
| Total cheltuieli | | 0 | 0 | 27.473.000 | 25.654.000 | 25.614.996 | 25.614.996 | 25.566.299 | 48.697 | 25.837.866 |
| CHELTUIELI CURENTE | 01 | 0 | 0 | 27.473.000 | 25.684.000 | 25.645.587 | 25.645.587 | 25.596.890 | 48.697 | 25.837.866 |
| TITLUL I CHELTUIELI DE PERSONAL | 10 | 0 | 0 | 13.207.000 | 11.184.000 | 11.184.000 | 11.184.000 | 11.135.303 | 48.697 | 11.228.246 |
| Cheltuieli salariale în bani | 10.01 | 0 | 0 | 12.783.000 | 10.762.000 | 10.762.000 | 10.762.000 | 10.749.905 | 12.095 | 10.981.516 |
| Salarii de baza | 10.01.01 | 0 | 0 | 12.781.000 | 10.745.000 | 10.745.000 | 10.745.000 | 10.735.378 | 9.622 | 10.977.940 |
| Alte drepturi salariale în bani | 10.01.30 | 0 | 0 | 2.000 | 17.000 | 17.000 | 17.000 | 14.527 | 2.473 | 3.576 |
| Contributii | 10.03 | 0 | 0 | 424.000 | 422.000 | 422.000 | 422.000 | 385.398 | 36.602 | 246.730 |
| Contributii de asigurari sociale de stat | 10.03.01 | 0 | 0 | 113.000 | 113.000 | 113.000 | 113.000 | 112.691 | 309 | 0 |
| Contributii de asigurari de somaj | 10.03.02 | 0 | 0 | 3.500 | 3.500 | 3.500 | 3.500 | 3.395 | 105 | 0 |
| Contributii de asigurari sociale de sanatate | 10.03.03 | 0 | 0 | 37.000 | 37.000 | 37.000 | 37.000 | 36.895 | 105 | 0 |
| Contributii de asigurari pentru accidente de munca și boli profesionale | 10.03.04 | 0 | 0 | 1.500 | 1.500 | 1.500 | 1.500 | 1.072 | 428 | 0 |
| Contributii pentru concedii și indemnizatii | 10.03.06 | 0 | 0 | 6.500 | 6.500 | 6.500 | 6.500 | 6.031 | 469 | 0 |
| Contributia asiguratorie pentru munca | 10.03.07 | 0 | 0 | 262.500 | 260.500 | 260.500 | 260.500 | 225.314 | 35.186 | 246.730 |
| TITLUL II BUNURI SI SERVICII | 20 | 0 | 0 | 36.000 | 36.000 | 2.323 | 2.323 | 2.323 | 0 | 2.323 |
| Bunuri și servicii | 20.01 | 0 | 0 | 36.000 | 36.000 | 2.323 | 2.323 | 2.323 | 0 | 2.323 |
| Materiale pentru curatenie | 20.01.02 | 0 | 0 | 5.000 | 5.000 | 2.323 | 2.323 | 2.323 | 0 | 2.323 |
| Apa, canal și salubritate | 20.01.04 | 0 | 0 | 5.000 | 5.000 | 0 | 0 | 0 | 0 | 0 |
| Alte bunuri și servicii pentru întreținere și funcționare | 20.01.30 | 0 | 0 | 26.000 | 26.000 | 0 | 0 | 0 | 0 | 0 |
| TITLUL IX ASISTENȚA SOCIALĂ | 57 | 0 | 0 | 14.230.000 | 14.464.000 | 14.459.264 | 14.459.264 | 14.459.264 | 0 | 14.607.297 |

| Denumirea indicatorilor | Cod indicator | Credite de angajament | | Credite bugetare | | Angajamente bugetare | Angajamente legale | Plati efectuate | Angajamente legale de platit | Cheltuieli efective |
|---|---------------|-----------------------|------------|------------------|------------|----------------------|--------------------|-----------------|------------------------------|---------------------|
| | | Initiale | Definitive | initiale | definitive | | | | | |
| Ajutoare sociale | 57.02 | 0 | 0 | 14.230.000 | 14.464.000 | 14.459.264 | 14.459.264 | 14.459.264 | 0 | 14.607.297 |
| Ajutoare sociale in numerar | 57.02.01 | 0 | 0 | 14.230.000 | 14.464.000 | 14.459.264 | 14.459.264 | 14.459.264 | 0 | 14.607.297 |
| PLATI EFECTUATE IN ANII PRECEDENTI SI RECUPERATE IN ANUL CURENT | 84 | 0 | 0 | 0 | -30.000 | -30.591 | -30.591 | -30.591 | 0 | 0 |
| TITLUL XIX PATI EFECTUATE IN ANII PRECEDENTI SI RECUPERATE IN ANUL CURENT | 85 | 0 | 0 | 0 | -30.000 | -30.591 | -30.591 | -30.591 | 0 | 0 |
| Plati efectuate in anii precedenti si recuperate in anul curent | 85.01 | 0 | 0 | 0 | -30.000 | -30.591 | -30.591 | -30.591 | 0 | 0 |
| Plati efectuate in anii precedenti si recuperate in anul curent in sec?iunea de func?ionare a bugetului local | 85.01.01 | 0 | 0 | 0 | -30.000 | -30.591 | -30.591 | -30.591 | 0 | 0 |

DIRECTOR EXECUTIV,
Claudia GROZAVU



CONDUCĂTORUL INSTITUȚIEI,
Gheorghe FALCĂ



ȘEF SERVICIULUI BUGET,
Olimpia STOICA



CONTUL DE EXECUTIE AL INSTITUTIILOR PUBLICE - CHELTUIELI**68.02.05.02 - Asistența socială în caz de invaliditate - la data de 31.12.2018**


| Denumirea indicatorilor | Cod indicator | Credite de angajament | | Credite bugetare | | Angajamente bugetare | Angajamente legale | Plati efectuate | Angajamente legale de platit | Cheltuieli efective |
|---|---------------|-----------------------|------------|------------------|------------|----------------------|--------------------|-----------------|------------------------------|---------------------|
| | | Initiale | Definitive | initiale | definitive | | | | | |
| TOTAL SECTIUNILE FUNCTIONARE + DEZVOLTARE | | 0 | 0 | 27.473.000 | 25.654.000 | 25.614.996 | 25.614.996 | 25.566.299 | 48.697 | 25.837.866 |
| SECTIUNEA DE FUNCTIONARE | | 0 | 0 | 27.473.000 | 25.654.000 | 25.614.996 | 25.614.996 | 25.566.299 | 48.697 | 25.837.866 |
| Total cheltuieli | | 0 | 0 | 27.473.000 | 25.654.000 | 25.614.996 | 25.614.996 | 25.566.299 | 48.697 | 25.837.866 |
| CHELTUIELI CURENTE | 01 | 0 | 0 | 27.473.000 | 25.684.000 | 25.645.587 | 25.645.587 | 25.596.890 | 48.697 | 25.837.866 |
| TITLUL I CHELTUIELI DE PERSONAL | 10 | 0 | 0 | 13.207.000 | 11.184.000 | 11.184.000 | 11.184.000 | 11.135.303 | 48.697 | 11.228.246 |
| Cheltuieli salariale în bani | 10.01 | 0 | 0 | 12.783.000 | 10.762.000 | 10.762.000 | 10.762.000 | 10.749.905 | 12.095 | 10.981.516 |
| Salarii de baza | 10.01.01 | 0 | 0 | 12.781.000 | 10.745.000 | 10.745.000 | 10.745.000 | 10.735.378 | 9.622 | 10.977.940 |
| Alte drepturi salariale în bani | 10.01.30 | 0 | 0 | 2.000 | 17.000 | 17.000 | 17.000 | 14.527 | 2.473 | 3.576 |
| Contributii | 10.03 | 0 | 0 | 424.000 | 422.000 | 422.000 | 422.000 | 385.398 | 36.602 | 246.730 |
| Contributii de asigurari sociale de stat | 10.03.01 | 0 | 0 | 113.000 | 113.000 | 113.000 | 113.000 | 112.691 | 309 | 0 |
| Contributii de asigurari de somaj | 10.03.02 | 0 | 0 | 3.500 | 3.500 | 3.500 | 3.500 | 3.395 | 105 | 0 |
| Contributii de asigurari sociale de sanatate | 10.03.03 | 0 | 0 | 37.000 | 37.000 | 37.000 | 37.000 | 36.895 | 105 | 0 |
| Contributii de asigurari pentru accidente de munca si boli profesionale | 10.03.04 | 0 | 0 | 1.500 | 1.500 | 1.500 | 1.500 | 1.072 | 428 | 0 |
| Contributii pentru concedii si indemnizatii | 10.03.06 | 0 | 0 | 6.500 | 6.500 | 6.500 | 6.500 | 6.031 | 469 | 0 |
| Contributia asiguratorie pentru munca | 10.03.07 | 0 | 0 | 262.500 | 260.500 | 260.500 | 260.500 | 225.314 | 35.186 | 246.730 |
| TITLUL II BUNURI SI SERVICII | 20 | 0 | 0 | 36.000 | 36.000 | 2.323 | 2.323 | 2.323 | 0 | 2.323 |
| Bunuri si servicii | 20.01 | 0 | 0 | 36.000 | 36.000 | 2.323 | 2.323 | 2.323 | 0 | 2.323 |
| Materiale pentru curatenie | 20.01.02 | 0 | 0 | 5.000 | 5.000 | 2.323 | 2.323 | 2.323 | 0 | 2.323 |
| Apa, canal si salubritate | 20.01.04 | 0 | 0 | 5.000 | 5.000 | 0 | 0 | 0 | 0 | 0 |
| Alte bunuri si servicii pentru intretinere si functionare | 20.01.30 | 0 | 0 | 26.000 | 26.000 | 0 | 0 | 0 | 0 | 0 |
| TITLUL IX ASISTENTA SOCIALA | 57 | 0 | 0 | 14.230.000 | 14.464.000 | 14.459.264 | 14.459.264 | 14.459.264 | 0 | 14.607.297 |

| Denumirea indicatorilor | Cod indicator | Credite de angajament | | Credite bugetare | | Angajamente bugetare | Angajamente legale | Plati efectuate | Angajamente legale de platit | Cheltuieli efective |
|---|---------------|-----------------------|------------|------------------|------------|----------------------|--------------------|-----------------|------------------------------|---------------------|
| | | Initiale | Definitive | initiale | definitive | | | | | |
| Ajutoare sociale | 57.02 | 0 | 0 | 14.230.000 | 14.464.000 | 14.459.264 | 14.459.264 | 14.459.264 | 0 | 14.607.297 |
| Ajutoare sociale in numerar | 57.02.01 | 0 | 0 | 14.230.000 | 14.464.000 | 14.459.264 | 14.459.264 | 14.459.264 | 0 | 14.607.297 |
| PLATI EFECTUATE IN ANII PRECEDENTI SI RECUPERATE IN ANUL CURENT | 84 | 0 | 0 | 0 | -30.000 | -30.591 | -30.591 | -30.591 | 0 | 0 |
| TITLUL XIX PATI EFECTUATE IN ANII PRECEDENTI SI RECUPERATE IN ANUL CURENT | 85 | 0 | 0 | 0 | -30.000 | -30.591 | -30.591 | -30.591 | 0 | 0 |
| Plati efectuate in anii precedenti si recuperate in anul curent | 85.01 | 0 | 0 | 0 | -30.000 | -30.591 | -30.591 | -30.591 | 0 | 0 |
| Plati efectuate in anii precedenti si recuperate in anul curent in sec?iunea de func?ionare a bugetului local | 85.01.01 | 0 | 0 | 0 | -30.000 | -30.591 | -30.591 | -30.591 | 0 | 0 |

DIRECTOR EXECUTIV,
Claudia GROZAVU

CONDUCĂTORUL INSTITUȚIEI,
Gheorghe FALCĂ

ȘEF SERVICIULUI BUGET,
Olimpia STOICA




CONTUL DE EXECUTIE AL INSTITUTIILOR PUBLICE - CHELTUIELI**68.02.11 - Crese - la data de 31.12.2018**

| Denumirea indicatorilor | Cod indicator | Credite de angajament | | Credite bugetare | | Angajamente bugetare | Angajamente legale | Plati efectuate | Angajamente legale de platit | Cheltuieli efective |
|---|---------------|-----------------------|------------|------------------|------------|----------------------|--------------------|-----------------|------------------------------|---------------------|
| | | Initiale | Definitive | initiale | definitive | | | | | |
| TOTAL SEC TIUNILE FUNCTIONARE + DEZVOL TARE | | 0 | 0 | 400.000 | 997.000 | 994.860 | 994.860 | 849.151 | 145.709 | 878.478 |
| SEC TIUNEA DE FUNCTIONARE | | 0 | 0 | 400.000 | 997.000 | 994.860 | 994.860 | 849.151 | 145.709 | 878.478 |
| Total cheltuieli | | 0 | 0 | 400.000 | 997.000 | 994.860 | 994.860 | 849.151 | 145.709 | 878.478 |
| CHELTUIELI CURENTE | 01 | 0 | 0 | 400.000 | 997.000 | 994.860 | 994.860 | 849.151 | 145.709 | 878.478 |
| TITLUL I CHELTUIELI DE PERSONAL | 10 | 0 | 0 | 307.000 | 904.000 | 904.000 | 904.000 | 758.291 | 145.709 | 787.618 |
| Cheltuieli salariale in bani | 10.01 | 0 | 0 | 267.000 | 834.000 | 834.000 | 834.000 | 708.052 | 125.948 | 741.956 |
| Salarii de baza | 10.01.01 | 0 | 0 | 256.000 | 812.000 | 812.000 | 812.000 | 698.586 | 113.414 | 734.395 |
| Sporuri pentru conditii de munca | 10.01.05 | 0 | 0 | 4.000 | 2.000 | 2.000 | 2.000 | 1.447 | 553 | 671 |
| Alte sporuri | 10.01.06 | 0 | 0 | 6.000 | 16.000 | 16.000 | 16.000 | 6.507 | 9.493 | 6.890 |
| Alte drepturi salariale in bani | 10.01.30 | 0 | 0 | 1.000 | 4.000 | 4.000 | 4.000 | 1.512 | 2.488 | 0 |
| Cheltuieli salariale in natura | 10.02 | 0 | 0 | 0 | 35.000 | 35.000 | 35.000 | 29.000 | 6.000 | 29.000 |
| Tichete de vacanta | 10.02.06 | 0 | 0 | 0 | 35.000 | 35.000 | 35.000 | 29.000 | 6.000 | 29.000 |
| Contributii | 10.03 | 0 | 0 | 40.000 | 35.000 | 35.000 | 35.000 | 21.239 | 13.761 | 16.662 |
| Contributii de asigurari sociale de stat | 10.03.01 | 0 | 0 | 4.500 | 4.500 | 4.500 | 4.500 | 4.200 | 300 | 0 |
| Contributii de asigurari de somaj | 10.03.02 | 0 | 0 | 200 | 200 | 200 | 200 | 124 | 76 | 0 |
| Contributii de asigurari sociale de sanatate | 10.03.03 | 0 | 0 | 1.500 | 1.500 | 1.500 | 1.500 | 1.382 | 118 | 0 |
| Contributii de asigurari pentru accidente de munca si boli profesionale | 10.03.04 | 0 | 0 | 100 | 100 | 100 | 100 | 40 | 60 | 0 |
| Contributii pentru concedii si indemnizatii | 10.03.06 | 0 | 0 | 300 | 300 | 300 | 300 | 226 | 74 | 0 |
| Contributia asiguratorie pentru munca | 10.03.07 | 0 | 0 | 33.400 | 28.400 | 28.400 | 28.400 | 15.267 | 13.133 | 16.662 |
| TITLUL II BUNURI SI SERVICII | 20 | 0 | 0 | 93.000 | 93.000 | 90.860 | 90.860 | 90.860 | 0 | 90.860 |
| Protectia muncii | 20.14 | 0 | 0 | 5.000 | 5.000 | 2.860 | 2.860 | 2.860 | 0 | 2.860 |
| Alte cheltuieli | 20.30 | 0 | 0 | 88.000 | 88.000 | 88.000 | 88.000 | 88.000 | 0 | 88.000 |

| Denumirea indicatorilor | Cod indicator | Credite de angajament | | Credite bugetare | | Angajamente bugetare | Angajamente legale | Plati efectuate | Angajamente legale de platit | Cheltuieli efective |
|---------------------------------------|---------------|-----------------------|------------|------------------|------------|----------------------|--------------------|-----------------|------------------------------|---------------------|
| | | Initiale | Definitive | initiale | definitive | | | | | |
| alte cheltuieli cu bunuri si servicii | 20.30.30 | 0 | 0 | 88.000 | 88.000 | 88.000 | 88.000 | 88.000 | 0 | 88.000 |

CONDUCĂTORUL INSTITUȚIEI,
Gheorghe FALCĂ



DIRECTOR EXECUTIV,
Claudia GROZAVU

ȘEF SERVICIUL BUGEȚ,
Olimpia STOICA

CONTUL DE EXECUTIE AL INSTITUTIILOR PUBLICE - CHELTUIELI**68.02.15 - Prevenirea excluderii sociale - la data de 31.12.2018**

| Denumirea indicatorilor | Cod indicator | Credite de angajament | | Credite bugetare | | Angajamente bugetare | Angajamente legale | Plati efectuate | Angajamente legale de platit | Cheltuieli efective |
|---|---------------|-----------------------|------------|------------------|------------|----------------------|--------------------|-----------------|------------------------------|---------------------|
| | | Initiale | Definitive | initiale | definitive | | | | | |
| TOTAL SECTIUNILE FUNCTIONARE + DEZVOLTARE | | 0 | 0 | 2.542.000 | 3.791.000 | 3.186.011 | 3.186.011 | 3.116.206 | 69.805 | 3.113.469 |
| SECTIUNEA DE FUNCTIONARE | | 0 | 0 | 2.542.000 | 3.791.000 | 3.186.011 | 3.186.011 | 3.116.206 | 69.805 | 3.048.770 |
| Total cheltuieli | | 0 | 0 | 2.542.000 | 3.791.000 | 3.186.011 | 3.186.011 | 3.116.206 | 69.805 | 3.048.770 |
| CHELTUIELI CURENTE | 01 | 0 | 0 | 2.542.000 | 3.791.000 | 3.201.512 | 3.201.512 | 3.131.707 | 69.805 | 3.048.770 |
| TITLUL I CHELTUIELI DE PERSONAL | 10 | 0 | 0 | 664.000 | 938.000 | 938.000 | 938.000 | 868.195 | 69.805 | 885.837 |
| Cheltuieli salariale in bani | 10.01 | 0 | 0 | 605.000 | 870.000 | 870.000 | 870.000 | 811.863 | 58.137 | 838.568 |
| Salarii de baza | 10.01.01 | 0 | 0 | 595.000 | 857.000 | 857.000 | 857.000 | 808.060 | 48.940 | 836.290 |
| Indemnizatii de delegare | 10.01.13 | 0 | 0 | 0 | 3.000 | 3.000 | 3.000 | 2.278 | 722 | 2.278 |
| Alte drepturi salariale in bani | 10.01.30 | 0 | 0 | 10.000 | 10.000 | 10.000 | 10.000 | 1.525 | 8.475 | 0 |
| Cheltuieli salariale in natura | 10.02 | 0 | 0 | 35.000 | 35.000 | 35.000 | 35.000 | 28.450 | 6.550 | 28.450 |
| Tichete de vacanta | 10.02.06 | 0 | 0 | 35.000 | 35.000 | 35.000 | 35.000 | 28.450 | 6.550 | 28.450 |
| Contributii | 10.03 | 0 | 0 | 24.000 | 33.000 | 33.000 | 33.000 | 27.882 | 5.118 | 18.819 |
| Contributii de asigurari sociale de stat | 10.03.01 | 0 | 0 | 8.000 | 8.000 | 8.000 | 8.000 | 7.540 | 460 | 0 |
| Contributii de asigurari de somaj | 10.03.02 | 0 | 0 | 1.000 | 1.000 | 1.000 | 1.000 | 230 | 770 | 0 |
| Contributii de asigurari sociale de sanatate | 10.03.03 | 0 | 0 | 3.000 | 3.000 | 3.000 | 3.000 | 2.482 | 518 | 0 |
| Contributii de asigurari pentru accidente de munca si boli profesionale | 10.03.04 | 0 | 0 | 1.000 | 1.000 | 1.000 | 1.000 | 73 | 927 | 0 |
| Contributii pentru concedii si indemnizatii | 10.03.06 | 0 | 0 | 1.000 | 1.000 | 1.000 | 1.000 | 391 | 609 | 0 |
| Contributia asiguratorie pentru munca | 10.03.07 | 0 | 0 | 10.000 | 19.000 | 19.000 | 19.000 | 17.166 | 1.834 | 18.819 |
| TITLUL II BUNURI SI SERVICII | 20 | 0 | 0 | 1.245.000 | 2.248.000 | 1.887.571 | 1.887.571 | 1.887.571 | 0 | 1.786.992 |
| Bunuri si servicii | 20.01 | 0 | 0 | 243.000 | 429.000 | 307.433 | 307.433 | 307.433 | 0 | 290.497 |
| Furnituri de birou | 20.01.01 | 0 | 0 | 5.000 | 10.000 | 6.229 | 6.229 | 6.229 | 0 | 4.062 |
| Material pentru curatenie | 20.01.02 | 0 | 0 | 45.000 | 78.000 | 40.423 | 40.423 | 40.423 | 0 | 38.131 |

| Denumirea indicatorilor | Cod indicator | Credite de angajament | | Credite bugetare | | Angajamente bugetare | Angajamente legale | Plaii efectuate | Angajamente legale de platit | Cheltuieli efective |
|---|---------------|-----------------------|------------|------------------|------------|----------------------|--------------------|-----------------|------------------------------|---------------------|
| | | Initiale | Definitive | initiale | definitive | | | | | |
| Incalziti, iluminati si forta motrica | 20.01.03 | 0 | 0 | 52.000 | 80.000 | 50.352 | 50.352 | 50.352 | 0 | 50.352 |
| Apa, canal si salubritate | 20.01.04 | 0 | 0 | 26.000 | 26.000 | 21.629 | 21.629 | 21.629 | 0 | 21.629 |
| Carburanti si lubrifianti | 20.01.05 | 0 | 0 | 5.000 | 18.000 | 12.500 | 12.500 | 12.500 | 0 | 10.450 |
| Piese de schimb | 20.01.06 | 0 | 0 | 5.000 | 15.000 | 11.386 | 11.386 | 11.386 | 0 | 16.851 |
| Posta, telecomunicatii, radio, tv, internet | 20.01.08 | 0 | 0 | 5.000 | 15.000 | 4.317 | 4.317 | 4.317 | 0 | 4.317 |
| Materiale si prestari de servicii cu caracter functional | 20.01.09 | 0 | 0 | 80.000 | 137.000 | 119.557 | 119.557 | 119.557 | 0 | 105.956 |
| Alte bunuri si servicii pentru intretinere si functionare | 20.01.30 | 0 | 0 | 20.000 | 50.000 | 41.040 | 41.040 | 41.040 | 0 | 38.749 |
| Reparatii curente | 20.02 | 0 | 0 | 0 | 180.000 | 178.143 | 178.143 | 178.143 | 0 | 178.143 |
| Hrana | 20.03 | 0 | 0 | 1.000.000 | 1.500.000 | 1.339.732 | 1.339.732 | 1.339.732 | 0 | 1.305.895 |
| Hrana pentru oameni | 20.03.01 | 0 | 0 | 1.000.000 | 1.500.000 | 1.339.732 | 1.339.732 | 1.339.732 | 0 | 1.305.895 |
| Medicamente si materiale sanitare | 20.04 | 0 | 0 | 0 | 2.000 | 1.978 | 1.978 | 1.978 | 0 | 0 |
| Medicamente | 20.04.01 | 0 | 0 | 0 | 2.000 | 1.978 | 1.978 | 1.978 | 0 | 0 |
| Bunuri de natura obiectelor de inventar | 20.05 | 0 | 0 | 0 | 50.000 | 49.047 | 49.047 | 49.047 | 0 | 0 |
| Alte obiecte de inventar | 20.05.30 | 0 | 0 | 0 | 50.000 | 49.047 | 49.047 | 49.047 | 0 | 0 |
| Deplasari, detasari, transferari | 20.06 | 0 | 0 | 0 | 16.000 | 2.650 | 2.650 | 2.650 | 0 | 2.650 |
| Deplasari interne, detasari, transferari | 20.06.01 | 0 | 0 | 0 | 13.000 | 2.016 | 2.016 | 2.016 | 0 | 2.016 |
| Deplasari in strainatate | 20.06.02 | 0 | 0 | 0 | 3.000 | 634 | 634 | 634 | 0 | 634 |
| Carti, publicatii si materiale documentare | 20.11 | 0 | 0 | 0 | 1.000 | 0 | 0 | 0 | 0 | 0 |
| Pregatire profesionala | 20.13 | 0 | 0 | 1.000 | 10.000 | 2.790 | 2.790 | 2.790 | 0 | 2.790 |
| Protectia muncii | 20.14 | 0 | 0 | 1.000 | 5.000 | 3.504 | 3.504 | 3.504 | 0 | 4.750 |
| Alte cheltuieli | 20.30 | 0 | 0 | 0 | 55.000 | 2.294 | 2.294 | 2.294 | 0 | 2.267 |
| Chirii | 20.30.04 | 0 | 0 | 0 | 45.000 | 0 | 0 | 0 | 0 | 0 |
| alte cheltuieli cu bunuri si servicii | 20.30.30 | 0 | 0 | 0 | 10.000 | 2.294 | 2.294 | 2.294 | 0 | 2.267 |
| TITLUL IX ASISTENTA SOCIALA | 57 | 0 | 0 | 633.000 | 605.000 | 375.941 | 375.941 | 375.941 | 0 | 375.941 |
| Ajutoare sociale | 57.02 | 0 | 0 | 633.000 | 605.000 | 375.941 | 375.941 | 375.941 | 0 | 375.941 |
| Ajutoare sociale in numerar | 57.02.01 | 0 | 0 | 633.000 | 605.000 | 375.941 | 375.941 | 375.941 | 0 | 375.941 |
| PLATI EFECTUATE IN ANII PRECEDENTI SI RECUPERATE IN ANUL CURENT | 84 | 0 | 0 | 0 | 0 | -15.501 | -15.501 | -15.501 | 0 | 0 |

| Denumirea indicatorilor | Cod indicator | Credite de angajament | | Credite bugetare | | Angajamente bugetare | Angajamente legale | Plati efectuate | Angajamente legale de platit | Cheltuieli efective |
|--|---------------|-----------------------|------------|------------------|------------|----------------------|--------------------|-----------------|------------------------------|---------------------|
| | | Initiale | Definitive | initiale | definitive | | | | | |
| TITLUL XX PATI EFECTUATE IN ANII PRECEDENTI SI RECUPERATE IN ANUL CURENT | 85 | 0 | 0 | 0 | 0 | -15.501 | -15.501 | -15.501 | 0 | 0 |
| Plati efectuate in anii precedenti si recuperate in anul curent | 85.01 | 0 | 0 | 0 | 0 | -15.501 | -15.501 | -15.501 | 0 | 0 |
| Plati efectuate in anii precedenti? oi recuperate in anul curent in sec?iunea de func?ionare a bugetului local | 85.01.01 | 0 | 0 | 0 | 0 | -15.501 | -15.501 | -15.501 | 0 | 0 |
| SECTIUNEA DE DEZVOLTARE | | 0 | 0 | 0 | 0 | 0 | 0 | 0 | 0 | 64.699 |
| Total cheltuieli | | 0 | 0 | 0 | 0 | 0 | 0 | 0 | 0 | 64.699 |
| CHELTUIELI DE CAPITAL | 70 | 0 | 0 | 0 | 0 | 0 | 0 | 0 | 0 | 64.699 |
| TITLUL XIII ACTIVE NEFINANCIARE | 71 | 0 | 0 | 0 | 0 | 0 | 0 | 0 | 0 | 64.699 |
| Active fixe | 71.01 | 0 | 0 | 0 | 0 | 0 | 0 | 0 | 0 | 64.699 |
| Masini, echipamente si mijloace de transport | 71.01.02 | 0 | 0 | 0 | 0 | 0 | 0 | 0 | 0 | 57.195 |
| Alte active fixe | 71.01.30 | 0 | 0 | 0 | 0 | 0 | 0 | 0 | 0 | 7.504 |

DIRECTOR EXECUTIV,
Cecilia GROZAVU

CONDUCATORUL INSTITUTIEI,
Gheorghe FALCA

ŞEF SERVICIUL BUCET,
Olimpia STOICA

CONTUL DE EXECUTIE AL INSTITUTIILOR PUBLICE - CHELTUIELI

68.02.15.01 - Ajutor social - la data de 31.12.2018

| Denumirea indicatorilor | Cod indicator | Credite de angajament | | Credite bugetare | | Angajamente bugetare | Angajamente legale | Plati efectuate | Angajamente legale de platit | Cheltuieli efective |
|---|---------------|-----------------------|------------|------------------|------------|----------------------|--------------------|-----------------|------------------------------|---------------------|
| | | Initiale | Definitive | initiale | definitive | | | | | |
| TOTAL SEC TIUNILE FUNCTIONARE + DEZVOLTARE | | 0 | 0 | 633.000 | 605.000 | 360.440 | 360.440 | 360.440 | 0 | 375.941 |
| SECTIUNEA DE FUNCTIONARE | | 0 | 0 | 633.000 | 605.000 | 360.440 | 360.440 | 360.440 | 0 | 375.941 |
| Total cheltuieli | | 0 | 0 | 633.000 | 605.000 | 360.440 | 360.440 | 360.440 | 0 | 375.941 |
| CHELTUIELI CURENTE | 01 | 0 | 0 | 633.000 | 605.000 | 375.941 | 375.941 | 375.941 | 0 | 375.941 |
| TITLUL IX ASISTENTA SOCIALA | 57 | 0 | 0 | 633.000 | 605.000 | 375.941 | 375.941 | 375.941 | 0 | 375.941 |
| Ajutoare sociale | 57.02 | 0 | 0 | 633.000 | 605.000 | 375.941 | 375.941 | 375.941 | 0 | 375.941 |
| Ajutoare sociale in numerar | 57.02.01 | 0 | 0 | 633.000 | 605.000 | 375.941 | 375.941 | 375.941 | 0 | 375.941 |
| PLATI EFECTUATE IN ANII PRECEDENTI SI RECUPERATE IN ANUL CURENT | 84 | 0 | 0 | 0 | 0 | -15.501 | -15.501 | -15.501 | 0 | 0 |
| TITLUL XIX PATI EFECTUATE IN ANII PRECEDENTI SI RECUPERATE IN ANUL CURENT | 85 | 0 | 0 | 0 | 0 | -15.501 | -15.501 | -15.501 | 0 | 0 |
| Plati efectuate in anii precedenti si recuperate in anul curent | 85.01 | 0 | 0 | 0 | 0 | -15.501 | -15.501 | -15.501 | 0 | 0 |
| Pla?i efectuate în anii preceden?i oi recuperate în anul curent în sec?iunea de func?ionare a bugetului local | 85.01.01 | 0 | 0 | 0 | 0 | -15.501 | -15.501 | -15.501 | 0 | 0 |

DIRECTOR EXECUTIV,
Claudia GROZAVU

CONDUCĂTORUL INSTITUȚIEI,

Gheorghe FALCĂ

ȘEF SERVICIUL BUGEȚ,
Olimpia STOICA

CONTUL DE EXECUTIE AL INSTITUTIILOR PUBLICE - CHELTUIELI**68.02.15.02 - Cantine de ajutor social - la data de 31.12.2018**

| Denumirea indicatorilor | Cod indicator | Credite de angajament | | Credite bugetare | | Angajamente bugetare | Angajamente legale | Plati efectuate | Angajamente legate de platit | Cheltuieli efective |
|---|---------------|-----------------------|------------|------------------|------------|----------------------|--------------------|-----------------|------------------------------|---------------------|
| | | Initiale | Definitive | initiale | definitive | | | | | |
| TOTAL SECTIUNILE FUNCTIONARE + DEZVOLTARE | | 0 | 0 | 1.909.000 | 3.186.000 | 2.825.571 | 2.825.571 | 2.755.766 | 69.805 | 2.737.528 |
| SECTIUNEA DE FUNCTIONARE | | 0 | 0 | 1.909.000 | 3.186.000 | 2.825.571 | 2.825.571 | 2.755.766 | 69.805 | 2.672.829 |
| Total cheltuieli | | 0 | 0 | 1.909.000 | 3.186.000 | 2.825.571 | 2.825.571 | 2.755.766 | 69.805 | 2.672.829 |
| CHELTUIELI CURENTE | 01 | 0 | 0 | 1.909.000 | 3.186.000 | 2.825.571 | 2.825.571 | 2.755.766 | 69.805 | 2.672.829 |
| TITLUL I CHELTUIELI DE PERSONAL | 10 | 0 | 0 | 664.000 | 938.000 | 938.000 | 938.000 | 868.195 | 69.805 | 885.837 |
| Cheltuieli salariale in bani | 10.01 | 0 | 0 | 605.000 | 870.000 | 870.000 | 870.000 | 811.863 | 58.137 | 838.568 |
| Salarii de baza | 10.01.01 | 0 | 0 | 595.000 | 857.000 | 857.000 | 857.000 | 808.060 | 48.940 | 836.290 |
| Indemnizatii de delegare | 10.01.13 | 0 | 0 | 0 | 3.000 | 3.000 | 3.000 | 2.278 | 722 | 2.278 |
| Alte drepturi salariale in bani | 10.01.30 | 0 | 0 | 10.000 | 10.000 | 10.000 | 10.000 | 1.525 | 8.475 | 0 |
| Cheltuieli salariale in natura | 10.02 | 0 | 0 | 35.000 | 35.000 | 35.000 | 35.000 | 28.450 | 6.550 | 28.450 |
| Tichete de vacanta | 10.02.06 | 0 | 0 | 35.000 | 35.000 | 35.000 | 35.000 | 28.450 | 6.550 | 28.450 |
| Contributii | 10.03 | 0 | 0 | 24.000 | 33.000 | 33.000 | 33.000 | 27.882 | 5.118 | 18.819 |
| Contributii de asigurari sociale de stat | 10.03.01 | 0 | 0 | 8.000 | 8.000 | 8.000 | 8.000 | 7.540 | 460 | 0 |
| Contributii de asigurari de somaj | 10.03.02 | 0 | 0 | 1.000 | 1.000 | 1.000 | 1.000 | 230 | 770 | 0 |
| Contributii de asigurari sociale de sanatate | 10.03.03 | 0 | 0 | 3.000 | 3.000 | 3.000 | 3.000 | 2.482 | 518 | 0 |
| Contributii de asigurari pentru accidente de munca si boli profesionale | 10.03.04 | 0 | 0 | 1.000 | 1.000 | 1.000 | 1.000 | 73 | 927 | 0 |
| Contributii pentru concedii si indemnizatii | 10.03.06 | 0 | 0 | 1.000 | 1.000 | 1.000 | 1.000 | 391 | 609 | 0 |
| Contributia asiguratorie pentru munca | 10.03.07 | 0 | 0 | 10.000 | 19.000 | 19.000 | 19.000 | 17.166 | 1.834 | 18.819 |
| TITLUL II BUNURI SI SERVICII | 20 | 0 | 0 | 1.245.000 | 2.248.000 | 1.887.571 | 1.887.571 | 1.887.571 | 0 | 1.786.992 |
| Bunuri si servicii | 20.01 | 0 | 0 | 243.000 | 429.000 | 307.433 | 307.433 | 307.433 | 0 | 290.497 |
| Furnituri de birou | 20.01.01 | 0 | 0 | 5.000 | 10.000 | 6.229 | 6.229 | 6.229 | 0 | 4.062 |
| Materiale pentru curatenie | 20.01.02 | 0 | 0 | 45.000 | 78.000 | 40.423 | 40.423 | 40.423 | 0 | 38.131 |

| Denumirea indicatorilor | Cod indicator | Credite de angajament | | Credite bugetare | | Angajamente bugetare | Angajamente legale | Plati efectuate | Angajamente legale de platit | Cheltuieli efective |
|---|---------------|-----------------------|------------|------------------|------------|----------------------|--------------------|-----------------|------------------------------|---------------------|
| | | Initiale | Definitive | initiale | definitive | | | | | |
| Incalziti, iluminat si forta motrica | 20.01.03 | 0 | 0 | 52.000 | 80.000 | 50.352 | 50.352 | 50.352 | 0 | 50.352 |
| Apa, canal si salubritate | 20.01.04 | 0 | 0 | 26.000 | 26.000 | 21.629 | 21.629 | 21.629 | 0 | 21.629 |
| Carburanti si lubrifianti | 20.01.05 | 0 | 0 | 5.000 | 18.000 | 12.500 | 12.500 | 12.500 | 0 | 10.450 |
| Piese de schimb | 20.01.06 | 0 | 0 | 5.000 | 15.000 | 11.386 | 11.386 | 11.386 | 0 | 16.851 |
| Posta, telecomunicatii, radio, tv, internet | 20.01.08 | 0 | 0 | 5.000 | 15.000 | 4.317 | 4.317 | 4.317 | 0 | 4.317 |
| Materiale si prestari de servicii cu caracter functional | 20.01.09 | 0 | 0 | 80.000 | 137.000 | 119.557 | 119.557 | 119.557 | 0 | 105.956 |
| Alte bunuri si servicii pentru intretinere si functionare | 20.01.30 | 0 | 0 | 20.000 | 50.000 | 41.040 | 41.040 | 41.040 | 0 | 38.749 |
| Reparatii curente | 20.02 | 0 | 0 | 0 | 180.000 | 178.143 | 178.143 | 178.143 | 0 | 178.143 |
| Hrana | 20.03 | 0 | 0 | 1.000.000 | 1.500.000 | 1.339.732 | 1.339.732 | 1.339.732 | 0 | 1.305.895 |
| Hrana pentru oameni | 20.03.01 | 0 | 0 | 1.000.000 | 1.500.000 | 1.339.732 | 1.339.732 | 1.339.732 | 0 | 1.305.895 |
| Medicamente si materiale sanitare | 20.04 | 0 | 0 | 0 | 2.000 | 1.978 | 1.978 | 1.978 | 0 | 0 |
| Medicamente | 20.04.01 | 0 | 0 | 0 | 2.000 | 1.978 | 1.978 | 1.978 | 0 | 0 |
| Bunuri de natura obiectelor de inventar | 20.05 | 0 | 0 | 0 | 50.000 | 49.047 | 49.047 | 49.047 | 0 | 0 |
| Alte obiecte de inventar | 20.05.30 | 0 | 0 | 0 | 50.000 | 49.047 | 49.047 | 49.047 | 0 | 0 |
| Deplasari, detasari, transferari | 20.06 | 0 | 0 | 0 | 16.000 | 2.650 | 2.650 | 2.650 | 0 | 2.650 |
| Deplasari interne, detasari, transferari | 20.06.01 | 0 | 0 | 0 | 13.000 | 2.016 | 2.016 | 2.016 | 0 | 2.016 |
| Deplasari in strainatate | 20.06.02 | 0 | 0 | 0 | 3.000 | 634 | 634 | 634 | 0 | 634 |
| Carti, publicatii si materiale documentare | 20.11 | 0 | 0 | 0 | 1.000 | 0 | 0 | 0 | 0 | 0 |
| Pregatire profesionala | 20.13 | 0 | 0 | 1.000 | 10.000 | 2.790 | 2.790 | 2.790 | 0 | 2.790 |
| Protectia muncii | 20.14 | 0 | 0 | 1.000 | 5.000 | 3.504 | 3.504 | 3.504 | 0 | 4.750 |
| Alte cheltuieli | 20.30 | 0 | 0 | 0 | 55.000 | 2.294 | 2.294 | 2.294 | 0 | 2.267 |
| Chirii | 20.30.04 | 0 | 0 | 0 | 45.000 | 0 | 0 | 0 | 0 | 0 |
| alte cheltuieli cu bunuri si servicii | 20.30.30 | 0 | 0 | 0 | 10.000 | 2.294 | 2.294 | 2.294 | 0 | 2.267 |
| SECTIUNEA DE DEZVOLTARE | | 0 | 0 | 0 | 0 | 0 | 0 | 0 | 0 | 64.699 |
| Total cheltuieli | | 0 | 0 | 0 | 0 | 0 | 0 | 0 | 0 | 64.699 |
| CHELTUIELI DE CAPITAL | 70 | 0 | 0 | 0 | 0 | 0 | 0 | 0 | 0 | 64.699 |
| TITLUL XIII ACTIVE NEFINANCIARE | 71 | 0 | 0 | 0 | 0 | 0 | 0 | 0 | 0 | 64.699 |
| Active fixe | 71.01 | 0 | 0 | 0 | 0 | 0 | 0 | 0 | 0 | 64.699 |

| Denumirea indicatorilor | Cod indicator | Credite de angajament | | Credite bugetare | | Angajamente bugetare | Angajamente legale | Plati efectuate | Angajamente legale de platit | Cheltuieli efective |
|--|---------------|-----------------------|------------|------------------|------------|----------------------|--------------------|-----------------|------------------------------|---------------------|
| | | Initiale | Definitive | initiale | definitive | | | | | |
| Masini, echipamente si mijloace de transport | 71.01.02 | 0 | 0 | 0 | 0 | 0 | 0 | 0 | 0 | 57.195 |
| Alte active fixe | 71.01.30 | 0 | 0 | 0 | 0 | 0 | 0 | 0 | 0 | 7.504 |

DIRECTOR EXECUTIV,
Claudia GROZAVU

CONDUCĂTORUL INSTITUȚIEI,
Gheorghe FALCA

ȘEF SERVICIUL BUGET,
Olimpia STOICA



.....

CONTUL DE EXECUTIE AL INSTITUTIILOR PUBLICE - CHELTUIELI

68.02.50 - Alte cheltuieli in domeniul asigurarii si asistentei sociale - la data de 31.12.2018

| Denumirea indicatorilor | Cod indicator | Credite de angajament | | Credite bugetare | | Angajamente bugetare | Angajamente legale | Plati efectuate | Angajamente legale de platit | Cheltuieli efective |
|---|---------------|-----------------------|------------|------------------|------------|----------------------|--------------------|-----------------|------------------------------|---------------------|
| | | Initiale | Definitive | initiale | definitive | | | | | |
| TOTAL SECTIUNILE FUNCTIONARE + DEZVOLTARE | | 0 | 175.000 | 7.690.000 | 8.550.000 | 8.386.046 | 8.386.046 | 8.290.200 | 95.846 | 8.268.075 |
| SECTIUNEA DE FUNCTIONARE | | 0 | 0 | 7.470.000 | 8.375.000 | 8.267.876 | 8.267.876 | 8.182.145 | 85.731 | 8.149.940 |
| Total cheltuieli | | 0 | 0 | 7.470.000 | 8.375.000 | 8.267.876 | 8.267.876 | 8.182.145 | 85.731 | 8.149.940 |
| CHELTUIELI CURENTE | 01 | 0 | 0 | 7.470.000 | 8.382.000 | 8.276.792 | 8.276.792 | 8.191.061 | 85.731 | 8.149.940 |
| TITLUL I CHELTUIELI DE PERSONAL | 10 | 0 | 0 | 6.225.000 | 6.825.000 | 6.825.000 | 6.825.000 | 6.739.269 | 85.731 | 6.638.828 |
| Cheltuieli salariale in bani | 10.01 | 0 | 0 | 5.805.000 | 6.350.000 | 6.350.000 | 6.350.000 | 6.307.726 | 42.274 | 6.293.956 |
| Salarii de baza | 10.01.01 | 0 | 0 | 5.738.000 | 6.201.000 | 6.201.000 | 6.201.000 | 6.176.554 | 24.446 | 6.233.835 |
| Sporuri pentru conditii de munca | 10.01.05 | 0 | 0 | 12.000 | 12.000 | 12.000 | 12.000 | 2.946 | 9.054 | 0 |
| Alte sporuri | 10.01.06 | 0 | 0 | 15.000 | 21.000 | 21.000 | 21.000 | 18.263 | 2.737 | 19.458 |
| Indemnizatii de delegare | 10.01.13 | 0 | 0 | 6.000 | 6.000 | 6.000 | 6.000 | 1.198 | 4.802 | 1.166 |
| Alte drepturi salariale in bani | 10.01.30 | 0 | 0 | 34.000 | 110.000 | 110.000 | 110.000 | 108.765 | 1.235 | 39.497 |
| Cheltuieli salariale in natura | 10.02 | 0 | 0 | 220.000 | 220.000 | 220.000 | 220.000 | 201.550 | 18.450 | 201.550 |
| Tichete de vacanta | 10.02.06 | 0 | 0 | 220.000 | 220.000 | 220.000 | 220.000 | 201.550 | 18.450 | 201.550 |
| Contributii | 10.03 | 0 | 0 | 200.000 | 255.000 | 255.000 | 255.000 | 229.993 | 25.007 | 143.322 |
| Contributii de asigurari sociale de stat | 10.03.01 | 0 | 0 | 71.000 | 71.000 | 71.000 | 71.000 | 70.615 | 385 | 0 |
| Contributii de asigurari de somaj | 10.03.02 | 0 | 0 | 2.500 | 2.500 | 2.500 | 2.500 | 2.229 | 271 | 0 |
| Contributii de asigurari sociale de sanatate | 10.03.03 | 0 | 0 | 23.500 | 23.500 | 23.500 | 23.500 | 23.330 | 170 | 0 |
| Contributii de asigurari pentru accidente de munca si boli profesionale | 10.03.04 | 0 | 0 | 1.000 | 1.000 | 1.000 | 1.000 | 671 | 329 | 0 |
| Contributii pentru concedii si indemnizatii | 10.03.06 | 0 | 0 | 4.000 | 4.000 | 4.000 | 4.000 | 1.082 | 2.918 | 0 |
| Contributia asiguratorie pentru munca | 10.03.07 | 0 | 0 | 98.000 | 149.000 | 149.000 | 149.000 | 129.973 | 19.027 | 141.229 |
| Contributii platite de angajator in numele angajatului | 10.03.08 | 0 | 0 | 0 | 4.000 | 4.000 | 4.000 | 2.093 | 1.907 | 2.093 |

| Denumirea indicatorilor | Cod indicator | Credite de angajament | | Credite bugetare | | Angajamente bugetare | Angajamente legale | Plati efectuate | Angajamente legale de platit | Cheltuieli efective |
|---|---------------|-----------------------|------------|------------------|------------|----------------------|--------------------|-----------------|------------------------------|---------------------|
| | | Initiale | Definitive | initiale | definitive | | | | | |
| TITLUL II BUNURI SI SERVICII | 20 | 0 | 0 | 1.219.000 | 1.511.000 | 1.412.006 | 1.412.006 | 1.412.006 | 0 | 1.471.326 |
| Bunuri si servicii | 20.01 | 0 | 0 | 870.000 | 857.000 | 830.056 | 830.056 | 830.056 | 0 | 848.996 |
| Furnituri de birou | 20.01.01 | 0 | 0 | 50.000 | 92.000 | 91.444 | 91.444 | 91.444 | 0 | 81.327 |
| Materiale pentru curatenie | 20.01.02 | 0 | 0 | 14.000 | 47.000 | 45.705 | 45.705 | 45.705 | 0 | 47.172 |
| Incalziti, iluminati si forta motrica | 20.01.03 | 0 | 0 | 260.000 | 185.000 | 176.853 | 176.853 | 176.853 | 0 | 176.853 |
| Apa, canal si salubritate | 20.01.04 | 0 | 0 | 85.000 | 71.000 | 67.408 | 67.408 | 67.408 | 0 | 67.409 |
| Carburanti si lubrifianti | 20.01.05 | 0 | 0 | 15.000 | 5.000 | 408 | 408 | 408 | 0 | 23.321 |
| Piese de schimb | 20.01.06 | 0 | 0 | 6.000 | 16.000 | 14.905 | 14.905 | 14.905 | 0 | 11.530 |
| Posta, telecomunicatii, radio, tv, internet | 20.01.08 | 0 | 0 | 60.000 | 81.000 | 74.740 | 74.740 | 74.740 | 0 | 74.740 |
| Alte bunuri si servicii pentru intretinere si functionare | 20.01.30 | 0 | 0 | 380.000 | 360.000 | 358.593 | 358.593 | 358.593 | 0 | 366.644 |
| Reparatii curente | 20.02 | 0 | 0 | 20.000 | 100.000 | 99.778 | 99.778 | 99.778 | 0 | 99.778 |
| Hrana | 20.03 | 0 | 0 | 0 | 0 | 0 | 0 | 0 | 0 | 5.919 |
| Hrana pentru oameni | 20.03.01 | 0 | 0 | 0 | 0 | 0 | 0 | 0 | 0 | 5.919 |
| Bunuri de natura obiectelor de inventar | 20.05 | 0 | 0 | 10.000 | 13.000 | 12.009 | 12.009 | 12.009 | 0 | 30.390 |
| Alte obiecte de inventar | 20.05.30 | 0 | 0 | 10.000 | 13.000 | 12.009 | 12.009 | 12.009 | 0 | 30.390 |
| Deplasari, delasari, transferari | 20.06 | 0 | 0 | 20.000 | 15.000 | 8.853 | 8.853 | 8.853 | 0 | 8.773 |
| Deplasari interne, delasari, transferari | 20.06.01 | 0 | 0 | 15.000 | 10.000 | 7.150 | 7.150 | 7.150 | 0 | 7.150 |
| Deplasari in strainatate | 20.06.02 | 0 | 0 | 5.000 | 5.000 | 1.703 | 1.703 | 1.703 | 0 | 1.623 |
| Pregatire profesionala | 20.13 | 0 | 0 | 10.000 | 23.000 | 4.790 | 4.790 | 4.790 | 0 | 22.790 |
| Protectia muncii | 20.14 | 0 | 0 | 10.000 | 7.000 | 6.521 | 6.521 | 6.521 | 0 | 6.521 |
| Alte cheltuieli | 20.30 | 0 | 0 | 279.000 | 496.000 | 449.999 | 449.999 | 449.999 | 0 | 448.159 |
| Chirii | 20.30.04 | 0 | 0 | 1.000 | 1.000 | 166 | 166 | 166 | 0 | 166 |
| alte cheltuieli cu bunuri si servicii | 20.30.30 | 0 | 0 | 278.000 | 495.000 | 449.833 | 449.833 | 449.833 | 0 | 447.993 |
| TITLUL IX ASISTENTA SOCIALA | 57 | 0 | 0 | 5.000 | 5.000 | 640 | 640 | 640 | 0 | 640 |
| Ajutoare sociale | 57.02 | 0 | 0 | 5.000 | 5.000 | 640 | 640 | 640 | 0 | 640 |
| Ajutoare sociale in numerar | 57.02.01 | 0 | 0 | 5.000 | 5.000 | 640 | 640 | 640 | 0 | 640 |
| TITLUL XI ALTE CHELTUIELI | 59 | 0 | 0 | 21.000 | 41.000 | 39.146 | 39.146 | 39.146 | 0 | 39.146 |
| Sume aferente persoanelor cu handicap neincadrate | 59.40 | 0 | 0 | 21.000 | 41.000 | 39.146 | 39.146 | 39.146 | 0 | 39.146 |

| Denumirea indicatorilor | Cod indicator | Credite de angajament | | Credite bugetare | | Angajamente bugetare | Angajamente legale | Plati efectuate | Angajamente legale de platit | Cheltuieli efective |
|---|---------------|-----------------------|------------|------------------|------------|----------------------|--------------------|-----------------|------------------------------|---------------------|
| | | Initiale | Definitive | initiale | definitive | | | | | |
| PLATI EFECTUATE IN ANII PRECEDENTI SI RECUPERATE IN ANUL CURENT | 84 | 0 | 0 | 0 | -7.000 | -8.916 | -8.916 | -8.916 | 0 | 0 |
| TITLUL XIX PATI EFECTUATE IN ANII PRECEDENTI SI RECUPERATE IN ANUL CURENT | 85 | 0 | 0 | 0 | -7.000 | -8.916 | -8.916 | -8.916 | 0 | 0 |
| Plati efectuate in anii precedenti si recuperate in anul curent | 85.01 | 0 | 0 | 0 | -7.000 | -8.916 | -8.916 | -8.916 | 0 | 0 |
| Plati efectuate în anii precedenti?i oi recuperate în anul curent în sec?iunea de func?ionare a bugetului local | 85.01.01 | 0 | 0 | 0 | -7.000 | -8.916 | -8.916 | -8.916 | 0 | 0 |
| SECTIUNEA DE DEZVOLTARE | | 0 | 175.000 | 220.000 | 175.000 | 118.170 | 118.170 | 108.055 | 10.115 | 118.135 |
| Total cheltuieli | | 0 | 175.000 | 220.000 | 175.000 | 118.170 | 118.170 | 108.055 | 10.115 | 118.135 |
| CHELTUIELI CURENTE | 01 | 0 | 0 | 0 | 0 | 0 | 0 | 0 | 0 | 5.199 |
| Titlul VIII PROIECTE CU FINANTARE DIN FONDURI EXTERNE NERAMBURSABILE (FEN) POSTADERARE | 56 | 0 | 0 | 0 | 0 | 0 | 0 | 0 | 0 | 5.199 |
| Programe din Fondul European de Dezvoltare Regionala (FEDR) | 56.01 | 0 | 0 | 0 | 0 | 0 | 0 | 0 | 0 | 1.659 |
| Finantarea nationala | 56.01.01 | 0 | 0 | 0 | 0 | 0 | 0 | 0 | 0 | 186 |
| Finantarea Uniunii Europene | 56.01.02 | 0 | 0 | 0 | 0 | 0 | 0 | 0 | 0 | 640 |
| Cheltuieli neeligibile | 56.01.03 | 0 | 0 | 0 | 0 | 0 | 0 | 0 | 0 | 833 |
| Alte facilitati si instrumente postaderare | 56.16 | 0 | 0 | 0 | 0 | 0 | 0 | 0 | 0 | 3.540 |
| Finantarea nationala *) | 56.16.01 | 0 | 0 | 0 | 0 | 0 | 0 | 0 | 0 | 1.707 |
| Finantarea externa nerambursabila *) | 56.16.02 | 0 | 0 | 0 | 0 | 0 | 0 | 0 | 0 | 1.833 |
| CHELTUIELI DE CAPITAL | 70 | 0 | 175.000 | 220.000 | 175.000 | 118.170 | 118.170 | 108.055 | 10.115 | 112.936 |
| TITLUL XIII ACTIVE NEFINANCIARE | 71 | 0 | 175.000 | 220.000 | 175.000 | 118.170 | 118.170 | 108.055 | 10.115 | 112.936 |
| Active fixe | 71.01 | 0 | 175.000 | 220.000 | 175.000 | 118.170 | 118.170 | 108.055 | 10.115 | 112.936 |
| Constructii | 71.01.01 | 0 | 160.000 | 160.000 | 160.000 | 108.055 | 108.055 | 108.055 | 0 | 0 |
| Masini, echipamente si mijloace de transport | 71.01.02 | 0 | 0 | 0 | 0 | 0 | 0 | 0 | 0 | 68.291 |

| Denumirea indicatorilor | Cod indicator | Credite de angajament | | Credite bugetare | | Angajamente bugetare | Angajamente legale | Plati efectuate | Angajamente legale de platit | Cheltuieli efective |
|--|---------------|-----------------------|------------|------------------|------------|----------------------|--------------------|-----------------|------------------------------|---------------------|
| | | Initiale | Definitive | initiale | definitive | | | | | |
| Mobilier, aparatura biroica si alte active corporale | 71.01.03 | 0 | 0 | 0 | 0 | 0 | 0 | 0 | 0 | 25.068 |
| Alte active fixe | 71.01.30 | 0 | 15.000 | 60.000 | 15.000 | 10.115 | 10.115 | 0 | 10.115 | 19.577 |

DIRECTOR EXECUTIV,
Claudia GROZAVU

CONDUCĂTORUL INSTITUȚIEI,
Gheorghe FALCĂ

ȘEF SERVICIUL BUGET,
Olimpia STOICA



**CONTUL DE EXECUTIE AL INSTITUTIILOR PUBLICE - CHELTUIELI
68.02.50.50 - Alte cheltuieli in domeniul asistentei sociale - la data de 31.12.2018**


| Denumirea indicatorilor | Cod indicator | Credite de angajament | | Credite bugetare | | Angajamente bugetare | Angajamente legale | Plati efectuate | Angajamente legale de platit | Cheltuieli efective |
|---|---------------|-----------------------|------------|------------------|------------|----------------------|--------------------|-----------------|------------------------------|---------------------|
| | | Initiale | Definitive | initiale | definitive | | | | | |
| TOTAL SECTIUNILE FUNCTIONARE + DEZVOLTARE | | 0 | 175.000 | 7.690.000 | 8.550.000 | 8.386.046 | 8.386.046 | 8.290.200 | 95.846 | 8.268.075 |
| SECTIUNEA DE FUNCTIONARE | | 0 | 0 | 7.470.000 | 8.375.000 | 8.267.876 | 8.267.876 | 8.182.145 | 85.731 | 8.149.940 |
| Total cheltuieli | | 0 | 0 | 7.470.000 | 8.375.000 | 8.267.876 | 8.267.876 | 8.182.145 | 85.731 | 8.149.940 |
| CHELTUIELI CURENTE | 01 | 0 | 0 | 7.470.000 | 8.382.000 | 8.276.792 | 8.276.792 | 8.191.061 | 85.731 | 8.149.940 |
| TITLUL I CHELTUIELI DE PERSONAL | 10 | 0 | 0 | 6.225.000 | 6.825.000 | 6.825.000 | 6.825.000 | 6.739.269 | 85.731 | 6.638.828 |
| Cheltuieli salariale in bani | 10.01 | 0 | 0 | 5.895.000 | 6.350.000 | 6.350.000 | 6.350.000 | 6.307.726 | 42.274 | 6.293.956 |
| Salarii de baza | 10.01.01 | 0 | 0 | 5.738.000 | 6.201.000 | 6.201.000 | 6.201.000 | 6.176.554 | 24.446 | 6.233.835 |
| Sporuri pentru conditii de munca | 10.01.05 | 0 | 0 | 12.000 | 12.000 | 12.000 | 12.000 | 2.946 | 9.054 | 0 |
| Alte sporuri | 10.01.06 | 0 | 0 | 15.000 | 21.000 | 21.000 | 21.000 | 18.263 | 2.737 | 19.458 |
| Indemnizatii de delegare | 10.01.13 | 0 | 0 | 6.000 | 6.000 | 6.000 | 6.000 | 1.198 | 4.802 | 1.166 |
| Alte drepturi salariale in bani | 10.01.30 | 0 | 0 | 34.000 | 110.000 | 110.000 | 110.000 | 108.765 | 1.235 | 39.497 |
| Cheltuieli salariale in natura | 10.02 | 0 | 0 | 220.000 | 220.000 | 220.000 | 220.000 | 201.550 | 18.450 | 201.550 |
| Tichete de vacanta | 10.02.06 | 0 | 0 | 220.000 | 220.000 | 220.000 | 220.000 | 201.550 | 18.450 | 201.550 |
| Contributii | 10.03 | 0 | 0 | 200.000 | 255.000 | 255.000 | 255.000 | 229.993 | 25.007 | 143.322 |
| Contributii de asigurari sociale de stat | 10.03.01 | 0 | 0 | 71.000 | 71.000 | 71.000 | 71.000 | 70.615 | 385 | 0 |
| Contributii de asigurari de somaj | 10.03.02 | 0 | 0 | 2.500 | 2.500 | 2.500 | 2.500 | 2.229 | 271 | 0 |
| Contributii de asigurari sociale de sanatate | 10.03.03 | 0 | 0 | 23.500 | 23.500 | 23.500 | 23.500 | 23.330 | 170 | 0 |
| Contributii de asigurari pentru accidente de munca si boli profesionale | 10.03.04 | 0 | 0 | 1.000 | 1.000 | 1.000 | 1.000 | 671 | 329 | 0 |
| Contributii pentru concedii si indemnizatii | 10.03.06 | 0 | 0 | 4.000 | 4.000 | 4.000 | 4.000 | 1.082 | 2.918 | 0 |
| Contributia asiguratorie pentru munca | 10.03.07 | 0 | 0 | 98.000 | 149.000 | 149.000 | 149.000 | 129.973 | 19.027 | 141.229 |
| Contributii platite de angajator in numele angajatului | 10.03.08 | 0 | 0 | 0 | 4.000 | 4.000 | 4.000 | 2.093 | 1.907 | 2.093 |

| Denumirea indicatorilor | Cod indicator | Credite de angajament | | Credite bugetare | | Angajamente bugetare | Angajamente legale | Plati efectuate | Angajamente legale de platit | Cheltuieli efective |
|---|---------------|-----------------------|------------|------------------|------------|----------------------|--------------------|-----------------|------------------------------|---------------------|
| | | Initiale | Definitive | initiale | definitive | | | | | |
| TITLUL II BUNURI SI SERVICII | 20 | 0 | 0 | 1.219.000 | 1.511.000 | 1.412.006 | 1.412.006 | 1.412.006 | 0 | 1.471.326 |
| Bunuri si servicii | 20.01 | 0 | 0 | 870.000 | 857.000 | 830.056 | 830.056 | 830.056 | 0 | 848.996 |
| Furnituri de birou | 20.01.01 | 0 | 0 | 50.000 | 92.000 | 91.444 | 91.444 | 91.444 | 0 | 81.327 |
| Materiale pentru curatenie | 20.01.02 | 0 | 0 | 14.000 | 47.000 | 45.705 | 45.705 | 45.705 | 0 | 47.172 |
| Incalzit, iluminat si forta motrica | 20.01.03 | 0 | 0 | 260.000 | 185.000 | 176.853 | 176.853 | 176.853 | 0 | 176.853 |
| Apa, canal si salubritate | 20.01.04 | 0 | 0 | 85.000 | 71.000 | 67.408 | 67.408 | 67.408 | 0 | 67.409 |
| Carburanti si lubrifianti | 20.01.05 | 0 | 0 | 15.000 | 5.000 | 408 | 408 | 408 | 0 | 23.321 |
| Piese de schimb | 20.01.06 | 0 | 0 | 6.000 | 16.000 | 14.905 | 14.905 | 14.905 | 0 | 11.530 |
| Posta, telecomunicatii, radio, tv, internet | 20.01.08 | 0 | 0 | 60.000 | 81.000 | 74.740 | 74.740 | 74.740 | 0 | 74.740 |
| Alte bunuri si servicii pentru intretinere si functionare | 20.01.30 | 0 | 0 | 380.000 | 360.000 | 358.593 | 358.593 | 358.593 | 0 | 366.644 |
| Reparatii curente | 20.02 | 0 | 0 | 20.000 | 100.000 | 99.778 | 99.778 | 99.778 | 0 | 99.778 |
| Hrana | 20.03 | 0 | 0 | 0 | 0 | 0 | 0 | 0 | 0 | 5.919 |
| Hrana pentru oameni | 20.03.01 | 0 | 0 | 0 | 0 | 0 | 0 | 0 | 0 | 5.919 |
| Bunuri de natura obiectelor de inventar | 20.05 | 0 | 0 | 10.000 | 13.000 | 12.009 | 12.009 | 12.009 | 0 | 30.390 |
| Alte obiecte de inventar | 20.05.30 | 0 | 0 | 10.000 | 13.000 | 12.009 | 12.009 | 12.009 | 0 | 30.390 |
| Deplasari, detasari, transferari | 20.06 | 0 | 0 | 20.000 | 15.000 | 8.853 | 8.853 | 8.853 | 0 | 8.773 |
| Deplasari interne, detasari, transferari | 20.06.01 | 0 | 0 | 15.000 | 10.000 | 7.150 | 7.150 | 7.150 | 0 | 7.150 |
| Deplasari in strainatate | 20.06.02 | 0 | 0 | 5.000 | 5.000 | 1.703 | 1.703 | 1.703 | 0 | 1.623 |
| Pregatire profesionala | 20.13 | 0 | 0 | 10.000 | 23.000 | 4.790 | 4.790 | 4.790 | 0 | 22.790 |
| Protectia muncii | 20.14 | 0 | 0 | 10.000 | 7.000 | 6.521 | 6.521 | 6.521 | 0 | 6.521 |
| Alte cheltuieli | 20.30 | 0 | 0 | 279.000 | 496.000 | 449.999 | 449.999 | 449.999 | 0 | 448.159 |
| Chirii | 20.30.04 | 0 | 0 | 1.000 | 1.000 | 166 | 166 | 166 | 0 | 166 |
| alte cheltuieli cu bunuri si servicii | 20.30.30 | 0 | 0 | 278.000 | 495.000 | 449.833 | 449.833 | 449.833 | 0 | 447.993 |
| TITLUL IX ASISTENTA SOCIALA | 57 | 0 | 0 | 5.000 | 5.000 | 640 | 640 | 640 | 0 | 640 |
| Ajutoare sociale | 57.02 | 0 | 0 | 5.000 | 5.000 | 640 | 640 | 640 | 0 | 640 |
| Ajutoare sociale in numerar | 57.02.01 | 0 | 0 | 5.000 | 5.000 | 640 | 640 | 640 | 0 | 640 |
| TITLUL XI ALTE CHELTUIELI | 59 | 0 | 0 | 21.000 | 41.000 | 39.146 | 39.146 | 39.146 | 0 | 39.146 |
| Sume aferente persoanelor cu handicap neincadrate | 59.40 | 0 | 0 | 21.000 | 41.000 | 39.146 | 39.146 | 39.146 | 0 | 39.146 |

| Denumirea indicatorilor | Cod indicator | Credite de angajament | | Credite bugetare | | Angajamente bugetare | Angajamente legale | Plati efectuate | Angajamente legale de platit | Cheltuieli efective |
|---|---------------|-----------------------|------------|------------------|------------|----------------------|--------------------|-----------------|------------------------------|---------------------|
| | | Initiale | Definitive | initiale | definitive | | | | | |
| PLATI EFECTUATE IN ANII PRECEDENTI SI RECUPERATE IN ANUL CURENT | 84 | 0 | 0 | 0 | -7.000 | -8.916 | -8.916 | -8.916 | 0 | 0 |
| TITLUL XIX PATI EFECTUATE IN ANII PRECEDENTI SI RECUPERATE IN ANUL CURENT | 85 | 0 | 0 | 0 | -7.000 | -8.916 | -8.916 | -8.916 | 0 | 0 |
| Plati efectuate in anii precedenti si recuperate in anul curent | 85.01 | 0 | 0 | 0 | -7.000 | -8.916 | -8.916 | -8.916 | 0 | 0 |
| Plati efectuate in anii precedenti si recuperate in anul curent in sec?iunea de func?ionare a bugetului local | 85.01.01 | 0 | 0 | 0 | -7.000 | -8.916 | -8.916 | -8.916 | 0 | 0 |
| SEC?IUNEA DE DEZVOLTARE | | 0 | 175.000 | 220.000 | 175.000 | 118.170 | 118.170 | 108.055 | 10.115 | 118.135 |
| Total cheltuieli | | 0 | 175.000 | 220.000 | 175.000 | 118.170 | 118.170 | 108.055 | 10.115 | 118.135 |
| CHELTUIELI CURENTE | 01 | 0 | 0 | 0 | 0 | 0 | 0 | 0 | 0 | 5.199 |
| Titul VIII PROIECTE CU FINANTARE DIN FONDURI EXTERNE NERAMBURSABILE (FEN) POSTADERARE | 56 | 0 | 0 | 0 | 0 | 0 | 0 | 0 | 0 | 5.199 |
| Programe din Fondul European de Dezvoltare Regionala (FEDR) | 56.01 | 0 | 0 | 0 | 0 | 0 | 0 | 0 | 0 | 1.659 |
| Finantarea nationala | 56.01.01 | 0 | 0 | 0 | 0 | 0 | 0 | 0 | 0 | 186 |
| Finantarea Uniunii Europene | 56.01.02 | 0 | 0 | 0 | 0 | 0 | 0 | 0 | 0 | 640 |
| Cheltuieli neeligibile | 56.01.03 | 0 | 0 | 0 | 0 | 0 | 0 | 0 | 0 | 833 |
| Alte facilitati si instrumente postaderare | 56.16 | 0 | 0 | 0 | 0 | 0 | 0 | 0 | 0 | 3.540 |
| Finantarea nationala * | 56.16.01 | 0 | 0 | 0 | 0 | 0 | 0 | 0 | 0 | 1.707 |
| Finantarea externa nerambursabila * | 56.16.02 | 0 | 0 | 0 | 0 | 0 | 0 | 0 | 0 | 1.833 |
| CHELTUIELI DE CAPITAL | 70 | 0 | 175.000 | 220.000 | 175.000 | 118.170 | 118.170 | 108.055 | 10.115 | 112.936 |
| TITLUL XIII ACTIVE NEFINANCIARE | 71 | 0 | 175.000 | 220.000 | 175.000 | 118.170 | 118.170 | 108.055 | 10.115 | 112.936 |
| Active fixe | 71.01 | 0 | 175.000 | 220.000 | 175.000 | 118.170 | 118.170 | 108.055 | 10.115 | 112.936 |
| Construc?ii | 71.01.01 | 0 | 160.000 | 160.000 | 160.000 | 108.055 | 108.055 | 108.055 | 0 | 0 |
| Masini, echipamente si mijloace de transport | 71.01.02 | 0 | 0 | 0 | 0 | 0 | 0 | 0 | 0 | 68.291 |

| Denumirea indicatorilor | Cod indicator | Credite de angajament | | Credite bugetare | | Angajamente bugetare | Angajamente legale | Plati efectuate | Angajamente legale de platit | Cheltuieli efective |
|--|---------------|-----------------------|------------|------------------|------------|----------------------|--------------------|-----------------|------------------------------|---------------------|
| | | Initiale | Definitive | initiale | definitive | | | | | |
| Mobilier, aparatura biroica si alte active corporale | 71.01.03 | 0 | 0 | 0 | 0 | 0 | 0 | 0 | 0 | 25.068 |
| Alte active fixe | 71.01.30 | 0 | 15.000 | 60.000 | 15.000 | 10.115 | 10.115 | 0 | 10.115 | 19.577 |

DIRECTOR EXECUTIV,
GLAUDIA GROZAVU

.....


CONDUCĂTORUL INSTITUȚIEI,
GHEORGHE FALCĂ

.....




ȘEF SERVICIUL BUGET,
OLIMPIA STOICA

.....


CONTUL DE EXECUTIE AL INSTITUTIILOR PUBLICE - CHELTUIELI 70.02 - Locuinte, servicii si dezvoltare publica - la data de 31.12.2018

| Denumirea indicatorilor | Cod indicator | Credite de angajament | | Credite bugetare | | Angajamente bugetare | Angajamente legale | Plati efectuate | Angajamente legale de platit | Cheltuieli efective |
|---|---------------|-----------------------|-------------|------------------|------------|----------------------|--------------------|-----------------|------------------------------|---------------------|
| | | Initiale | Definitive | initiale | definitive | | | | | |
| TOTAL SECTIUNILE FUNCTIONARE + DEZVOLTARE | | 0 | 292.056.000 | 62.592.000 | 68.515.000 | 63.398.892 | 235.773.480 | 41.325.700 | 194.447.780 | 15.047.604 |
| SECTIUNEA DE FUNCTIONARE | | 0 | 0 | 18.726.000 | 23.061.000 | 19.604.813 | 19.604.813 | 13.510.325 | 6.094.488 | 12.531.105 |
| Total cheltuieli | | 0 | 0 | 18.726.000 | 23.061.000 | 19.604.813 | 19.604.813 | 13.510.325 | 6.094.488 | 12.531.105 |
| CHELTUIELI CURENTE | 01 | 0 | 0 | 18.726.000 | 23.061.000 | 19.607.364 | 19.607.364 | 13.512.876 | 6.094.488 | 12.531.105 |
| TITLUL II BUNURI SI SERVICII | 20 | 0 | 0 | 18.726.000 | 23.061.000 | 19.607.364 | 19.607.364 | 13.512.876 | 6.094.488 | 12.531.105 |
| Bunuri si servicii | 20.01 | 0 | 0 | 17.231.000 | 21.531.000 | 18.705.983 | 18.705.983 | 12.814.506 | 5.891.477 | 11.930.961 |
| Materiale pentru curatenie | 20.01.02 | 0 | 0 | 1.000 | 1.000 | 679 | 679 | 679 | 0 | 679 |
| Incalzit, iluminat si forta motrica | 20.01.03 | 0 | 0 | 10.510.000 | 14.210.000 | 13.493.900 | 13.493.900 | 8.456.727 | 5.037.173 | 7.766.946 |
| Apa, canal si salubritate | 20.01.04 | 0 | 0 | 290.000 | 290.000 | 161.919 | 161.919 | 161.919 | 0 | 154.027 |
| Alte bunuri si servicii pentru intretinere si functionare | 20.01.30 | 0 | 0 | 6.430.000 | 7.030.000 | 5.049.485 | 5.049.485 | 4.195.181 | 854.304 | 4.009.309 |
| Reparatii curente | 20.02 | 0 | 0 | 1.050.000 | 1.150.000 | 605.198 | 605.198 | 558.247 | 46.951 | 558.246 |
| Bunuri de natura obiectelor de inventar | 20.05 | 0 | 0 | 102.000 | 102.000 | 97.797 | 97.797 | 97.797 | 0 | 0 |
| Alte obiecte de inventar | 20.05.30 | 0 | 0 | 102.000 | 102.000 | 97.797 | 97.797 | 97.797 | 0 | 0 |
| Deplasari, detasari, transferari | 20.06 | 0 | 0 | 9.000 | 9.000 | 0 | 0 | 0 | 0 | 0 |
| Deplasari interne, detasari, transferari | 20.06.01 | 0 | 0 | 9.000 | 9.000 | 0 | 0 | 0 | 0 | 0 |
| Pregatire profesionala | 20.13 | 0 | 0 | 4.000 | 4.000 | 0 | 0 | 0 | 0 | 0 |
| Alte cheltuieli | 20.30 | 0 | 0 | 330.000 | 265.000 | 198.386 | 198.386 | 42.326 | 156.060 | 41.898 |
| Prime de asigurare non-viata | 20.30.03 | 0 | 0 | 180.000 | 180.000 | 148.968 | 148.968 | 0 | 148.968 | 0 |
| alte cheltuieli cu bunuri si servicii | 20.30.30 | 0 | 0 | 150.000 | 85.000 | 49.418 | 49.418 | 42.326 | 7.092 | 41.898 |
| PLATI EFECTUATE IN ANII PRECEDENTI SI RECUPERATE IN ANUL CURENT | 84 | 0 | 0 | 0 | 0 | -2.551 | -2.551 | -2.551 | 0 | 0 |

| Denumirea indicatorilor | Cod indicator | Credite de angajament | | Credite bugetare | | Angajamente bugetare | Angajamente legale | Plati efectuate | Angajamente legale de platit | Cheltuieli efective |
|--|---------------|-----------------------|-------------|------------------|------------|----------------------|--------------------|-----------------|------------------------------|---------------------|
| | | Initiale | Definitive | initiale | definitive | | | | | |
| TITLUL XIX PATI EFECTUATE IN ANII PRECEDENTI SI RECUPERATE IN ANUL CURENT | 85 | 0 | 0 | 0 | 0 | -2.551 | -2.551 | -2.551 | 0 | 0 |
| Plati efectuate in anii precedenti si recuperate in anul curent | 85.01 | 0 | 0 | 0 | 0 | -2.551 | -2.551 | -2.551 | 0 | 0 |
| Plati efectuate in anii precedenti? oi recuperate in anul curent in sec?iunea de func?ionare a bugetului local | 85.01.01 | 0 | 0 | 0 | 0 | -2.551 | -2.551 | -2.551 | 0 | 0 |
| SECTIUNEA DE DEZVOLTARE | | 0 | 292.056.000 | 43.866.000 | 45.454.000 | 43.794.079 | 216.168.667 | 27.815.375 | 188.353.292 | 2.516.499 |
| Total cheltuieli | | 0 | 292.056.000 | 43.866.000 | 45.454.000 | 43.794.079 | 216.168.667 | 27.815.375 | 188.353.292 | 2.516.499 |
| CHELTUIELI CURENTE | 01 | 0 | 272.000 | 232.000 | 272.000 | 271.161 | 271.161 | 271.161 | 0 | 271.161 |
| TITLUL VII ALTE TRANSFERURI | 55 | 0 | 272.000 | 232.000 | 272.000 | 271.161 | 271.161 | 271.161 | 0 | 271.161 |
| A. Transferuri interne | 55.01 | 0 | 272.000 | 232.000 | 272.000 | 271.161 | 271.161 | 271.161 | 0 | 271.161 |
| Investitii ale regiilor autonome si societatiilor comerciale cu capital de stat | 55.01.12 | 0 | 272.000 | 232.000 | 272.000 | 271.161 | 271.161 | 271.161 | 0 | 271.161 |
| CHELTUIELI DE CAPITAL | 70 | 0 | 291.784.000 | 43.634.000 | 45.182.000 | 43.522.918 | 215.897.506 | 27.544.214 | 188.353.292 | 2.245.338 |
| TITLUL XIII ACTIVE NEFINANCIARE | 71 | 0 | 291.784.000 | 43.634.000 | 45.182.000 | 43.522.918 | 215.897.506 | 27.544.214 | 188.353.292 | 2.245.338 |
| Active fixe | 71.01 | 0 | 291.784.000 | 43.634.000 | 45.182.000 | 43.522.918 | 215.897.506 | 27.544.214 | 188.353.292 | 2.245.338 |
| Constructii | 71.01.01 | 0 | 291.697.000 | 43.547.000 | 45.095.000 | 43.458.418 | 215.833.006 | 27.479.714 | 188.353.292 | 2.217.615 |
| Masini, echipamente si mijloace de transport | 71.01.02 | 0 | 87.000 | 87.000 | 87.000 | 64.500 | 64.500 | 64.500 | 0 | 27.723 |

DIRECTOR EXECUTIV,
Claudia GROZAVU

CONducĂTORUL INSTITUTIEI,

George FALCĂ

ŞEF SERVICIUL BUCET,
Olimpia STOICA

CONTUL DE EXECUTIE AL INSTITUTIILOR PUBLICE - CHELTUIELI**70.02.03 - Locuinte - la data de 31.12.2018**

| Denumirea indicatorilor | Cod indicator | Credite de angajament | | Credite bugetare | | Angajamente bugetare | Angajamente legale | Plati efectuate | Angajamente legale de platit | Cheltuieli efective |
|---|---------------|-----------------------|------------|------------------|------------|----------------------|--------------------|-----------------|------------------------------|---------------------|
| | | Initiale | Definitive | initiale | definitive | | | | | |
| TOTAL SECTIUNILE FUNCTIONARE + DEZVOLTARE | | 0 | 1.386.000 | 7.212.000 | 7.511.000 | 6.730.986 | 8.598.238 | 5.835.793 | 2.762.445 | 1.986.403 |
| SECTIUNEA DE FUNCTIONARE | | 0 | 0 | 1.660.000 | 1.545.000 | 962.652 | 962.652 | 727.465 | 235.187 | 698.312 |
| Total cheltuieli | | 0 | 0 | 1.660.000 | 1.545.000 | 962.652 | 962.652 | 727.465 | 235.187 | 698.312 |
| CHELTUIELI CURENTE | 01 | 0 | 0 | 1.660.000 | 1.545.000 | 965.203 | 965.203 | 730.016 | 235.187 | 698.312 |
| TITLUL II BUNURI SI SERVICII | 20 | 0 | 0 | 1.660.000 | 1.545.000 | 965.203 | 965.203 | 730.016 | 235.187 | 698.312 |
| Bunuri si servicii | 20.01 | 0 | 0 | 350.000 | 350.000 | 197.361 | 197.361 | 165.168 | 32.193 | 133.465 |
| Incalzit, iluminat si forta motrica | 20.01.03 | 0 | 0 | 110.000 | 110.000 | 84.659 | 84.659 | 84.659 | 0 | 54.155 |
| Apa, canal si salubritate | 20.01.04 | 0 | 0 | 20.000 | 20.000 | 17.094 | 17.094 | 17.094 | 0 | 14.038 |
| Alte bunuri si servicii pentru intretinere si functionare | 20.01.30 | 0 | 0 | 220.000 | 220.000 | 95.608 | 95.608 | 63.415 | 32.193 | 65.272 |
| Reparatii curente | 20.02 | 0 | 0 | 1.000.000 | 950.000 | 574.848 | 574.848 | 527.897 | 46.951 | 527.896 |
| Alte cheltuieli | 20.30 | 0 | 0 | 310.000 | 245.000 | 192.994 | 192.994 | 36.951 | 156.043 | 36.951 |
| Prime de asigurare non-viata | 20.30.03 | 0 | 0 | 180.000 | 180.000 | 148.968 | 148.968 | 0 | 148.968 | 0 |
| alte cheltuieli cu bunuri si servicii | 20.30.30 | 0 | 0 | 130.000 | 65.000 | 44.026 | 44.026 | 36.951 | 7.075 | 36.951 |
| PLATI EFECTUATE IN ANII PRECEDENTI SI RECUPERATE IN ANUL CURENT | 84 | 0 | 0 | 0 | 0 | -2.551 | -2.551 | -2.551 | 0 | 0 |
| TITLUL XIX PATI EFECTUATE IN ANII PRECEDENTI SI RECUPERATE IN ANUL CURENT | 85 | 0 | 0 | 0 | 0 | -2.551 | -2.551 | -2.551 | 0 | 0 |
| Plati efectuate in anii precedenti si recuperate in anul curent | 85.01 | 0 | 0 | 0 | 0 | -2.551 | -2.551 | -2.551 | 0 | 0 |
| Plati efectuate in anii precedenti si recuperate in anul curent in sec?iunea de func?ionare a bugetului local | 85.01.01 | 0 | 0 | 0 | 0 | -2.551 | -2.551 | -2.551 | 0 | 0 |

| Denumirea indicatorilor | Cod indicator | Credite de angajament | | Credite bugetare | | Angajamente bugetare | Angajamente legale | Plati efectuate | Angajamente legale de platit | Cheltuieli efective |
|--|---------------|-----------------------|------------|------------------|------------|----------------------|--------------------|-----------------|------------------------------|---------------------|
| | | Initiale | Definitive | initiale | definitive | | | | | |
| SECTIUNEA DE DEZVOLTARE | | 0 | 1.386.000 | 5.552.000 | 5.966.000 | 5.768.334 | 7.635.586 | 5.108.328 | 2.527.258 | 1.288.091 |
| Total cheltuieli | | 0 | 1.386.000 | 5.552.000 | 5.966.000 | 5.768.334 | 7.635.586 | 5.108.328 | 2.527.258 | 1.288.091 |
| CHELTUIELI DE CAPITAL | 70 | 0 | 1.386.000 | 5.552.000 | 5.966.000 | 5.768.334 | 7.635.586 | 5.108.328 | 2.527.258 | 1.288.091 |
| TITLUL XIII ACTIVE NEFINANCIARE | 71 | 0 | 1.386.000 | 5.552.000 | 5.966.000 | 5.768.334 | 7.635.586 | 5.108.328 | 2.527.258 | 1.288.091 |
| Active fixe | 71.01 | 0 | 1.386.000 | 5.552.000 | 5.966.000 | 5.768.334 | 7.635.586 | 5.108.328 | 2.527.258 | 1.288.091 |
| Construcții | 71.01.01 | 0 | 1.306.000 | 5.472.000 | 5.886.000 | 5.710.034 | 7.577.286 | 5.050.028 | 2.527.258 | 1.261.143 |
| Masini, echipamente si mijloace de transport | 71.01.02 | 0 | 80.000 | 80.000 | 80.000 | 58.300 | 58.300 | 58.300 | 0 | 26.948 |

CONDUCĂTORUL INSTITUȚIEI,
Gheorghe FALCĂ



DIRECTOR EXECUTIV,
Claudia GROZAVU

ȘEF SERVICIUL BUDGET,
Olimpia STOICA

CONTUL DE EXECUTIE AL INSTITUTIILOR PUBLICE - CHELTUIELI**70.02.03.01 - Dezvoltarea sistemului de locuinte - la data de 31.12.2018**

| Denumirea indicatorilor | Cod indicator | Credite de angajament | | Credite bugetare | | Angajamente bugetare | Angajamente legale | Plati efectuate | Angajamente legale de platit | Cheltuieli efective |
|---|---------------|-----------------------|------------|------------------|------------|----------------------|--------------------|-----------------|------------------------------|---------------------|
| | | Initiale | Definitive | initiale | definitive | | | | | |
| TOTAL SECTIUNILE FUNCTIONARE + DEZVOLTARE | | 0 | 1.286.000 | 7.112.000 | 7.411.000 | 6.646.952 | 8.514.204 | 5.785.693 | 2.728.511 | 1.986.403 |
| SECTIUNEA DE FUNCTIONARE | | 0 | 0 | 1.660.000 | 1.545.000 | 962.652 | 962.652 | 727.465 | 235.187 | 698.312 |
| Total cheltuieli | | 0 | 0 | 1.660.000 | 1.545.000 | 962.652 | 962.652 | 727.465 | 235.187 | 698.312 |
| CHELTUIELI CURENTE | 01 | 0 | 0 | 1.660.000 | 1.545.000 | 965.203 | 965.203 | 730.016 | 235.187 | 698.312 |
| TITLUL II BUNURI SI SERVICII | 20 | 0 | 0 | 1.660.000 | 1.545.000 | 965.203 | 965.203 | 730.016 | 235.187 | 698.312 |
| Bunuri si servicii | 20.01 | 0 | 0 | 350.000 | 350.000 | 197.361 | 197.361 | 165.168 | 32.193 | 133.465 |
| Incalziti, iluminati si forta motrica | 20.01.03 | 0 | 0 | 110.000 | 110.000 | 84.659 | 84.659 | 84.659 | 0 | 54.155 |
| Apa, canal si salubritate | 20.01.04 | 0 | 0 | 20.000 | 20.000 | 17.094 | 17.094 | 17.094 | 0 | 14.038 |
| Alte bunuri si servicii pentru intretinere si functionare | 20.01.30 | 0 | 0 | 220.000 | 220.000 | 95.608 | 95.608 | 63.415 | 32.193 | 65.272 |
| Reparatii curente | 20.02 | 0 | 0 | 1.000.000 | 950.000 | 574.848 | 574.848 | 527.897 | 46.951 | 527.896 |
| Alte cheltuieli | 20.30 | 0 | 0 | 310.000 | 245.000 | 192.994 | 192.994 | 36.951 | 156.043 | 36.951 |
| Prime de asigurare non-viata | 20.30.03 | 0 | 0 | 180.000 | 180.000 | 148.968 | 148.968 | 0 | 148.968 | 0 |
| alte cheltuieli cu bunuri si servicii | 20.30.30 | 0 | 0 | 130.000 | 65.000 | 44.026 | 44.026 | 36.951 | 7.075 | 36.951 |
| PLATI EFECTUATE IN ANII PRECEDENTI SI RECUPERATE IN ANUL CURENT | 84 | 0 | 0 | 0 | 0 | -2.551 | -2.551 | -2.551 | 0 | 0 |
| TITLUL XIX PATI EFECTUATE IN ANII PRECEDENTI SI RECUPERATE IN ANUL CURENT | 85 | 0 | 0 | 0 | 0 | -2.551 | -2.551 | -2.551 | 0 | 0 |
| Plati efectuate in anii precedenti si recuperate in anul curent | 85.01 | 0 | 0 | 0 | 0 | -2.551 | -2.551 | -2.551 | 0 | 0 |
| Plati efectuate în anii precedenti?i oi recuperate în anul curent în sec?iunea de func?ionare a bugetului local | 85.01.01 | 0 | 0 | 0 | 0 | -2.551 | -2.551 | -2.551 | 0 | 0 |

| Denumirea indicatorilor | Cod indicator | Credite de angajament | | Credite bugetare | | Angajamente bugetare | Angajamente legale | Plati efectuate | Angajamente legale de platit | Cheltuieli efective |
|--|---------------|-----------------------|------------|------------------|------------|----------------------|--------------------|-----------------|------------------------------|---------------------|
| | | Initiale | Definitive | initiale | definitive | | | | | |
| SECTIUNEA DE DEZVOLTARE | | 0 | 1.286.000 | 5.452.000 | 5.866.000 | 5.684.300 | 7.551.552 | 5.058.228 | 2.493.324 | 1.288.091 |
| Total cheltuieli | | 0 | 1.286.000 | 5.452.000 | 5.866.000 | 5.684.300 | 7.551.552 | 5.058.228 | 2.493.324 | 1.288.091 |
| CHELTUIELI DE CAPITAL | 70 | 0 | 1.286.000 | 5.452.000 | 5.866.000 | 5.684.300 | 7.551.552 | 5.058.228 | 2.493.324 | 1.288.091 |
| TITLUL XIII ACTIVE NEFINANCIARE | 71 | 0 | 1.286.000 | 5.452.000 | 5.866.000 | 5.684.300 | 7.551.552 | 5.058.228 | 2.493.324 | 1.288.091 |
| Active fixe | 71.01 | 0 | 1.286.000 | 5.452.000 | 5.866.000 | 5.684.300 | 7.551.552 | 5.058.228 | 2.493.324 | 1.288.091 |
| Construcții | 71.01.01 | 0 | 1.206.000 | 5.372.000 | 5.786.000 | 5.626.000 | 7.493.252 | 4.999.928 | 2.493.324 | 1.261.143 |
| Masini, echipamente si mijloace de transport | 71.01.02 | 0 | 80.000 | 80.000 | 80.000 | 58.300 | 58.300 | 58.300 | 0 | 26.948 |

CONDUCĂTORUL INSTITUȚIEI,
Georghe FALCĂ



DIRECTOR EXECUTIV,
Claudia GROZAVU

ȘEF SERVICIUL BUGEȚ,
Olimpia STOICA

CONTUL DE EXECUTIE AL INSTITUTIILOR PUBLICE - CHELTUIELI**70.02.03.30 - Alte cheltuieli in domeniul locuintelor - la data de 31.12.2018**

| Denumirea indicatorilor | Cod indicator | Credite de angajament | | Credite bugetare | | Angajamente bugetare | Angajamente legale | Plati efectuate | Angajamente legale de platit | Cheltuieli efective |
|---|---------------|-----------------------|------------|------------------|------------|----------------------|--------------------|-----------------|------------------------------|---------------------|
| | | Initiale | Definitive | initiale | definitive | | | | | |
| TOTAL SECTIUNILE FUNCTIONARE + DEZVOLTARE | | 0 | 100.000 | 100.000 | 100.000 | 84.034 | 84.034 | 50.100 | 33.934 | 0 |
| SECTIUNEA DE DEZVOLTARE | | 0 | 100.000 | 100.000 | 100.000 | 84.034 | 84.034 | 50.100 | 33.934 | 0 |
| Total cheltuieli | | 0 | 100.000 | 100.000 | 100.000 | 84.034 | 84.034 | 50.100 | 33.934 | 0 |
| CHELTUIELI DE CAPITAL | 70 | 0 | 100.000 | 100.000 | 100.000 | 84.034 | 84.034 | 50.100 | 33.934 | 0 |
| TITLUL XIII ACTIVE NEFINANCIARE | 71 | 0 | 100.000 | 100.000 | 100.000 | 84.034 | 84.034 | 50.100 | 33.934 | 0 |
| Active fixe | 71.01 | 0 | 100.000 | 100.000 | 100.000 | 84.034 | 84.034 | 50.100 | 33.934 | 0 |
| Construcții | 71.01.01 | 0 | 100.000 | 100.000 | 100.000 | 84.034 | 84.034 | 50.100 | 33.934 | 0 |

CONDUCĂTORUL INSTITUȚIEI,

Gheorghe FALCĂ



DIRECTOR EXECUTIV,

Claudia GROZAVU

ȘEF SERVICIUL BUGEȚ,
Olimpia STOICA

CONTUL DE EXECUTIE AL INSTITUTIILOR PUBLICE - CHELTUIELI**70.02.05 - Alimentare cu apa si amenajari hidrotehnice - la data de 31.12.2018**

| Denumirea indicatorilor | Cod indicator | Credite de angajament | | Credite bugetare | | Angajamente legale | Plati efectuate | Angajamente legale de platit | Cheltuieli efective |
|---|---------------|-----------------------|------------|------------------|------------|--------------------|-----------------|------------------------------|---------------------|
| | | Initiale | Definitive | initiale | definitive | | | | |
| TOTAL SECTIUNILE FUNCTIONARE + DEZVOLTARE | | 0 | 0 | 300.000 | 300.000 | 155.818 | 155.818 | 0 | 150.982 |
| SECTIUNEA DE FUNCTIONARE | | 0 | 0 | 300.000 | 300.000 | 155.818 | 155.818 | 0 | 150.982 |
| Total cheltuieli | | 0 | 0 | 300.000 | 300.000 | 155.818 | 155.818 | 0 | 150.982 |
| CHELTUIELI CURENTE | 01 | 0 | 0 | 300.000 | 300.000 | 155.818 | 155.818 | 0 | 150.982 |
| TITLUL II BUNURI SI SERVICII | 20 | 0 | 0 | 300.000 | 300.000 | 155.818 | 155.818 | 0 | 150.982 |
| Bunuri si servicii | 20.01 | 0 | 0 | 270.000 | 270.000 | 144.825 | 144.825 | 0 | 139.989 |
| Apa, canal si salubritate | 20.01.04 | 0 | 0 | 270.000 | 270.000 | 144.825 | 144.825 | 0 | 139.989 |
| Reparatii curente | 20.02 | 0 | 0 | 30.000 | 30.000 | 10.993 | 10.993 | 0 | 10.993 |

CONDUCĂTORUL INSTITUȚIEI,
Gheorghe FALCĂ



DIRECTOR EXECUTIV,
Claudia GROZAVU

ȘEF SERVICIUL BUGEȚ,
Olimpia STOICA

CONTUL DE EXECUTIE AL INSTITUTIILOR PUBLICE - CHELTUIELI**70.02.05.01 - Alimentare cu apa - la data de 31.12.2018**

| Denumirea indicatorilor | Cod indicator | Credite de angajament | | Credite bugetare | | Angajamente bugetare | Angajamente legale | Plati efectuate | Angajamente legale de platit | Cheltuieli efective |
|---|---------------|-----------------------|------------|------------------|------------|----------------------|--------------------|-----------------|------------------------------|---------------------|
| | | Initiale | Definitive | initiale | definitive | | | | | |
| TOTAL SECTIUNILE FUNCTIONARE + DEZVOLTARE | | 0 | 0 | 300.000 | 300.000 | 155.818 | 155.818 | 155.818 | 0 | 150.982 |
| SECTIUNEA DE FUNCTIONARE | | 0 | 0 | 300.000 | 300.000 | 155.818 | 155.818 | 155.818 | 0 | 150.982 |
| Total cheltuieli | | 0 | 0 | 300.000 | 300.000 | 155.818 | 155.818 | 155.818 | 0 | 150.982 |
| CHELTUIELI CURENTE | 01 | 0 | 0 | 300.000 | 300.000 | 155.818 | 155.818 | 155.818 | 0 | 150.982 |
| TITLUL II BUNURI SI SERVICII | 20 | 0 | 0 | 300.000 | 300.000 | 155.818 | 155.818 | 155.818 | 0 | 150.982 |
| Bunuri si servicii | 20.01 | 0 | 0 | 270.000 | 270.000 | 144.825 | 144.825 | 144.825 | 0 | 139.989 |
| Apa, canal si salubritate | 20.01.04 | 0 | 0 | 270.000 | 270.000 | 144.825 | 144.825 | 144.825 | 0 | 139.989 |
| Reparatii curente | 20.02 | 0 | 0 | 30.000 | 30.000 | 10.993 | 10.993 | 10.993 | 0 | 10.993 |

CONDUCĂTORUL INSTITUȚIEI,

Gheorghe FALCĂ



DIRECTOR EXECUTIV,

Claudia GROZAVU

ȘEF SERVICIULUI BUGET,
Olimpia STOICA

**CONTUL DE EXECUTIE AL INSTITUTIILOR PUBLICE - CHELTUIELI
70.02.06 - Iluminat public si electrificari rurale - la data de 31.12.2018**

| Denumirea indicatorilor | Cod indicator | Credite de angajament | | Credite bugetare | | Angajamente bugetare | Angajamente legale | Plati efectuate | Angajamente legale de platit | Cheltuieli efective |
|---|---------------|-----------------------|------------|------------------|------------|----------------------|--------------------|-----------------|------------------------------|---------------------|
| | | Initiale | Definitive | initiale | definitive | | | | | |
| TOTAL SECTIUNILE FUNCTIONARE + DEZVOLTARE | | 0 | 12.800.000 | 20.000.000 | 26.900.000 | 26.209.241 | 190.670.014 | 20.243.439 | 170.426.575 | 7.712.791 |
| SECTIUNEA DE FUNCTIONARE | | 0 | 0 | 0 | 14.100.000 | 13.409.241 | 13.409.241 | 8.372.068 | 5.037.173 | 7.712.791 |
| Total cheltuieli | | 0 | 0 | 0 | 14.100.000 | 13.409.241 | 13.409.241 | 8.372.068 | 5.037.173 | 7.712.791 |
| CHELTUIELI CURENTE | 01 | 0 | 0 | 0 | 14.100.000 | 13.409.241 | 13.409.241 | 8.372.068 | 5.037.173 | 7.712.791 |
| TITLUL II BUNURI SI SERVICII | 20 | 0 | 0 | 0 | 14.100.000 | 13.409.241 | 13.409.241 | 8.372.068 | 5.037.173 | 7.712.791 |
| Bunuri si servicii | 20.01 | 0 | 0 | 0 | 14.100.000 | 13.409.241 | 13.409.241 | 8.372.068 | 5.037.173 | 7.712.791 |
| Incalzit, iluminat si forta motrica | 20.01.03 | 0 | 0 | 0 | 14.100.000 | 13.409.241 | 13.409.241 | 8.372.068 | 5.037.173 | 7.712.791 |
| SECTIUNEA DE DEZVOLTARE | | 0 | 12.800.000 | 9.600.000 | 12.800.000 | 12.800.000 | 177.260.773 | 11.871.371 | 165.389.402 | 0 |
| Total cheltuieli | | 0 | 12.800.000 | 9.600.000 | 12.800.000 | 12.800.000 | 177.260.773 | 11.871.371 | 165.389.402 | 0 |
| CHELTUIELI DE CAPITAL | 70 | 0 | 12.800.000 | 9.600.000 | 12.800.000 | 12.800.000 | 177.260.773 | 11.871.371 | 165.389.402 | 0 |
| TITLUL XIII ACTIVE NEFINANCIARE | 71 | 0 | 12.800.000 | 9.600.000 | 12.800.000 | 12.800.000 | 177.260.773 | 11.871.371 | 165.389.402 | 0 |
| Active fixe | 71.01 | 0 | 12.800.000 | 9.600.000 | 12.800.000 | 12.800.000 | 177.260.773 | 11.871.371 | 165.389.402 | 0 |
| Construcții | 71.01.01 | 0 | 12.800.000 | 9.600.000 | 12.800.000 | 12.800.000 | 177.260.773 | 11.871.371 | 165.389.402 | 0 |

DIRECTOR EXECUTIV,
Claudia GROZAVU

CONDUCĂTORUL INSTITUȚIEI,
Gheorghe EALCA

ȘEF SERVICIUL BUGEȚ,
Olimpia STOICA


CONTUL DE EXECUTIE AL INSTITUTIILOR PUBLICE - CHELTUIELI

70.02.50 - Alte servicii in domeniul locuintei, serviciilor si dezvoltarii comunale - la data de 31.12.2018

| Denumirea indicatorilor | Cod indicator | Credite de angajament | | Credite bugetare | | Angajamente bugetare | Angajamente legale | Plati efectuate | Angajamente legale de platit | Cheltuieli efective |
|---|---------------|-----------------------|-------------|------------------|------------|----------------------|--------------------|-----------------|------------------------------|---------------------|
| | | Initiale | Definitive | initiale | definitive | | | | | |
| TOTAL SECTIUNILE FUNCTIONARE + DEZVOLTARE | | 0 | 277.870.000 | 35.080.000 | 33.804.000 | 30.302.847 | 36.349.410 | 15.090.650 | 21.258.760 | 5.197.428 |
| SECTIUNEA DE FUNCTIONARE | | 0 | 0 | 6.366.000 | 7.116.000 | 5.077.102 | 5.077.102 | 4.254.974 | 822.128 | 3.969.020 |
| Total cheltuieli | | 0 | 0 | 6.366.000 | 7.116.000 | 5.077.102 | 5.077.102 | 4.254.974 | 822.128 | 3.969.020 |
| CHELTUIELI CURENTE | 01 | 0 | 0 | 6.366.000 | 7.116.000 | 5.077.102 | 5.077.102 | 4.254.974 | 822.128 | 3.969.020 |
| TITLUL II BUNURI SI SERVICII | 20 | 0 | 0 | 6.366.000 | 7.116.000 | 5.077.102 | 5.077.102 | 4.254.974 | 822.128 | 3.969.020 |
| Bunuri si servicii | 20.01 | 0 | 0 | 6.211.000 | 6.811.000 | 4.954.556 | 4.954.556 | 4.132.445 | 822.111 | 3.944.716 |
| Materiale pentru curatenie | 20.01.02 | 0 | 0 | 1.000 | 1.000 | 679 | 679 | 679 | 0 | 679 |
| Alte bunuri si servicii pentru intretinere si functionare | 20.01.30 | 0 | 0 | 6.210.000 | 6.810.000 | 4.953.877 | 4.953.877 | 4.131.766 | 822.111 | 3.944.037 |
| Reparatii curente | 20.02 | 0 | 0 | 20.000 | 170.000 | 19.357 | 19.357 | 19.357 | 0 | 19.357 |
| Bunuri de natura obiectelor de inventar | 20.05 | 0 | 0 | 102.000 | 102.000 | 97.797 | 97.797 | 97.797 | 0 | 0 |
| Alte obiecte de inventar | 20.05.30 | 0 | 0 | 102.000 | 102.000 | 97.797 | 97.797 | 97.797 | 0 | 0 |
| Deplasari, delasari, transferari | 20.06 | 0 | 0 | 9.000 | 9.000 | 0 | 0 | 0 | 0 | 0 |
| Deplasari interne, delasari, transferari | 20.06.01 | 0 | 0 | 9.000 | 9.000 | 0 | 0 | 0 | 0 | 0 |
| Pregatire profesionala | 20.13 | 0 | 0 | 4.000 | 4.000 | 0 | 0 | 0 | 0 | 0 |
| Alte cheltuieli | 20.30 | 0 | 0 | 20.000 | 20.000 | 5.392 | 5.392 | 5.375 | 17 | 4.947 |
| alte cheltuieli cu bunuri si servicii | 20.30.30 | 0 | 0 | 20.000 | 20.000 | 5.392 | 5.392 | 5.375 | 17 | 4.947 |
| SECTIUNEA DE DEZVOLTARE | | 0 | 277.870.000 | 28.714.000 | 26.688.000 | 25.225.745 | 31.272.308 | 10.835.676 | 20.436.632 | 1.228.408 |
| Total cheltuieli | | 0 | 277.870.000 | 28.714.000 | 26.688.000 | 25.225.745 | 31.272.308 | 10.835.676 | 20.436.632 | 1.228.408 |
| CHELTUIELI CURENTE | 01 | 0 | 272.000 | 232.000 | 272.000 | 271.161 | 271.161 | 271.161 | 0 | 271.161 |
| TITLUL VI ALTE TRANSFERURI | 55 | 0 | 272.000 | 232.000 | 272.000 | 271.161 | 271.161 | 271.161 | 0 | 271.161 |
| A. Transferuri interne | 55.01 | 0 | 272.000 | 232.000 | 272.000 | 271.161 | 271.161 | 271.161 | 0 | 271.161 |

| Denumirea indicatorilor | Cod indicator | Credite de angajament | | Credite bugetare | | Angajamente bugetare | Angajamente legale | Plati efectuate | Angajamente legale de platit | Cheltuieli efective |
|--|---------------|-----------------------|-------------|------------------|------------|----------------------|--------------------|-----------------|------------------------------|---------------------|
| | | Initiale | Definitive | initiale | definitive | | | | | |
| Investitii ale regilor autonome si societatiilor comerciale cu capital de stat | 55.01.12 | 0 | 272.000 | 232.000 | 272.000 | 271.161 | 271.161 | 271.161 | 0 | 271.161 |
| CHELTUIELI DE CAPITAL | 70 | 0 | 277.598.000 | 28.482.000 | 26.416.000 | 24.954.584 | 31.001.147 | 10.564.515 | 20.436.632 | 957.247 |
| TITLUL XIII ACTIVE NEFINANCIARE | 71 | 0 | 277.598.000 | 28.482.000 | 26.416.000 | 24.954.584 | 31.001.147 | 10.564.515 | 20.436.632 | 957.247 |
| Active fixe | 71.01 | 0 | 277.598.000 | 28.482.000 | 26.416.000 | 24.954.584 | 31.001.147 | 10.564.515 | 20.436.632 | 957.247 |
| Construcii | 71.01.01 | 0 | 277.591.000 | 28.475.000 | 26.409.000 | 24.948.384 | 30.994.947 | 10.558.315 | 20.436.632 | 956.472 |
| Masini, echipamente si mijloace de transport | 71.01.02 | 0 | 7.000 | 7.000 | 7.000 | 6.200 | 6.200 | 6.200 | 0 | 775 |

DIRECTOR EXECUTIV,
Claudia GROZAVU



CONDUCĂTORUL INSTITUȚIEI,
Gheorghe FALCĂ




ȘEF SERVICIUL BUGEȚ,
Olimpia STOICA



CONTUL DE EXECUTIE AL INSTITUTIILOR PUBLICE - CHELTUIELI**74.02 - Protectia mediului - la data de 31.12.2018**

| Denumirea indicatorilor | Cod indicator | Credite de angajament | | Credite bugetare | | Angajamente bugetare | Angajamente legale | Plati efectuate | Angajamente legale de platit | Cheltuieli efective |
|--|---------------|-----------------------|------------|------------------|------------|----------------------|--------------------|-----------------|------------------------------|---------------------|
| | | Initiale | Definitive | initiale | definitive | | | | | |
| TOTAL SECTIUNILE FUNCTIONARE + DEZVOLTARE | | 0 | 21.973.000 | 38.889.000 | 35.993.000 | 28.698.856 | 36.567.168 | 21.068.998 | 15.498.170 | 15.457.124 |
| SECTIUNEA DE FUNCTIONARE | | 0 | 0 | 29.149.000 | 26.653.000 | 21.100.801 | 21.100.802 | 20.529.967 | 570.835 | 14.976.733 |
| Total cheltuieli | | 0 | 0 | 29.149.000 | 26.653.000 | 21.100.801 | 21.100.802 | 20.529.967 | 570.835 | 14.976.733 |
| CHELTUIELI CURENTE | 01 | 0 | 0 | 25.214.000 | 22.718.000 | 17.435.131 | 17.435.132 | 16.864.297 | 570.835 | 14.976.733 |
| TITLUL II BUNURI SI SERVICII | 20 | 0 | 0 | 25.210.000 | 22.710.000 | 17.428.025 | 17.428.026 | 16.857.191 | 570.835 | 14.969.627 |
| Bunuri si servicii | 20.01 | 0 | 0 | 24.686.000 | 22.136.000 | 17.001.100 | 17.001.101 | 16.516.840 | 484.261 | 14.629.276 |
| Apa, canal si salubritate | 20.01.04 | 0 | 0 | 23.336.000 | 20.786.000 | 15.922.215 | 15.922.216 | 15.445.932 | 476.284 | 13.558.368 |
| Alte bunuri si servicii pentru intretinere si functionare | 20.01.30 | 0 | 0 | 1.350.000 | 1.350.000 | 1.078.885 | 1.078.885 | 1.070.908 | 7.977 | 1.070.908 |
| Reparatii curente | 20.02 | 0 | 0 | 474.000 | 474.000 | 340.351 | 340.351 | 340.351 | 0 | 340.351 |
| Alte cheltuieli | 20.30 | 0 | 0 | 50.000 | 100.000 | 86.574 | 86.574 | 0 | 86.574 | 0 |
| alte cheltuieli cu bunuri si servicii | 20.30.30 | 0 | 0 | 50.000 | 100.000 | 86.574 | 86.574 | 0 | 86.574 | 0 |
| TITLUL VII ALTE TRANSFERURI | 55 | 0 | 0 | 4.000 | 8.000 | 7.106 | 7.106 | 7.106 | 0 | 7.106 |
| A. Transferuri interne | 55.01 | 0 | 0 | 4.000 | 8.000 | 7.106 | 7.106 | 7.106 | 0 | 7.106 |
| Alte transferuri curente interne | 55.01.18 | 0 | 0 | 4.000 | 8.000 | 7.106 | 7.106 | 7.106 | 0 | 7.106 |
| OPERATIUNI FINANCIARE | 79 | 0 | 0 | 3.935.000 | 3.935.000 | 3.665.670 | 3.665.670 | 3.665.670 | 0 | 0 |
| TITLUL XVI RAMBURSARI DE CREDITE | 81 | 0 | 0 | 3.935.000 | 3.935.000 | 3.665.670 | 3.665.670 | 3.665.670 | 0 | 0 |
| Rambursari de credite externe | 81.01 | 0 | 0 | 3.935.000 | 3.935.000 | 3.665.670 | 3.665.670 | 3.665.670 | 0 | 0 |
| Rambursari de credite aferente datoriei publice externe locale | 81.01.05 | 0 | 0 | 3.935.000 | 3.935.000 | 3.665.670 | 3.665.670 | 3.665.670 | 0 | 0 |
| SECTIUNEA DE DEZVOLTARE | | 0 | 21.973.000 | 9.740.000 | 9.340.000 | 7.598.055 | 15.466.366 | 539.031 | 14.927.335 | 480.391 |
| Total cheltuieli | | 0 | 21.973.000 | 9.740.000 | 9.340.000 | 7.598.055 | 15.466.366 | 539.031 | 14.927.335 | 480.391 |
| CHELTUIELI CURENTE | 01 | 0 | 0 | 681.000 | 681.000 | 479.277 | 479.277 | 479.277 | 0 | 479.277 |

| Denumirea indicatorilor | Cod indicator | Credite de angajament | | Credite bugetare | | Angajamente bugetare | Angajamente legale | Plati efectuate | Angajamente legale de platit | Cheltuieli efective |
|---|---------------|-----------------------|------------|------------------|------------|----------------------|--------------------|-----------------|------------------------------|---------------------|
| | | Initiale | Definitive | initiale | definitive | | | | | |
| TITLUL VI TRANSFERURI INTRE UNITATI ALE ADMINISTRATIEI PUBLICE | 51 | 0 | 0 | 200.000 | 200.000 | 0 | 0 | 0 | 0 | 0 |
| Transferuri de capital | 51.02 | 0 | 0 | 200.000 | 200.000 | 0 | 0 | 0 | 0 | 0 |
| Alte transferuri de capital catre institutii publice | 51.02.29 | 0 | 0 | 200.000 | 200.000 | 0 | 0 | 0 | 0 | 0 |
| TITLUL VII ALTE TRANSFERURI | 55 | 0 | 0 | 481.000 | 481.000 | 479.277 | 479.277 | 479.277 | 0 | 479.277 |
| A. Transferuri interne | 55.01 | 0 | 0 | 481.000 | 481.000 | 479.277 | 479.277 | 479.277 | 0 | 479.277 |
| Transferuri din bugetul local catre asociatiile de dezvoltare intercomunitara | 55.01.42 | 0 | 0 | 481.000 | 481.000 | 479.277 | 479.277 | 479.277 | 0 | 479.277 |
| CHELTUIELI DE CAPITAL | 70 | 0 | 21.973.000 | 9.059.000 | 8.659.000 | 7.118.778 | 14.987.089 | 59.754 | 14.927.335 | 1.114 |
| TITLUL XIII ACTIVE NEFINANCIARE | 71 | 0 | 21.973.000 | 9.059.000 | 8.659.000 | 7.118.778 | 14.987.089 | 59.754 | 14.927.335 | 1.114 |
| Active fixe | 71.01 | 0 | 21.973.000 | 9.059.000 | 8.659.000 | 7.118.778 | 14.987.089 | 59.754 | 14.927.335 | 1.114 |
| Constructii | 71.01.01 | 0 | 21.973.000 | 9.059.000 | 8.659.000 | 7.118.778 | 14.987.089 | 59.754 | 14.927.335 | 1.114 |
| Masini, echipamente si mijloace de transport | 71.01.02 | 0 | 0 | 0 | 0 | 0 | 0 | 0 | 0 | 1.003 |
| Mobilier, aparatura birou si alte active corporale | 71.01.03 | 0 | 0 | 0 | 0 | 0 | 0 | 0 | 0 | 111 |

DIRECTOR EXECUTIV,
Claudia GROZAVU

CONDUCĂTORUL INSTITUȚIEI,
Gheorghe FALCĂ

ȘEF SERVICIUL BUGEȚ,
Olimpia STOICA




CONTUL DE EXECUTIE AL INSTITUTIILOR PUBLICE - CHELTUIELI**74.02.03 - Reducerea si controlul poluarii - la data de 31.12.2018**

| Denumirea indicatorilor | Cod indicator | Credite de angajament | | Credite bugetare | | Angajamente bugetare | Angajamente legale | Plati efectuate | Angajamente legale de platit | Cheltuieli efective |
|---|---------------|-----------------------|------------|------------------|------------|----------------------|--------------------|-----------------|------------------------------|---------------------|
| | | Initiale | Definitive | initiale | definitive | | | | | |
| TOTAL SECTIUNILE FUNCTIONARE + DEZVOLTARE | | 0 | 50.000 | 50.000 | 50.000 | 0 | 0 | 0 | 0 | 0 |
| SECTIUNEA DE DEZVOLTARE | | 0 | 50.000 | 50.000 | 50.000 | 0 | 0 | 0 | 0 | 0 |
| Total cheltuieli | | 0 | 50.000 | 50.000 | 50.000 | 0 | 0 | 0 | 0 | 0 |
| CHELTUIELI DE CAPITAL | 70 | 0 | 50.000 | 50.000 | 50.000 | 0 | 0 | 0 | 0 | 0 |
| TITLUL XIII ACTIVE NEFINANCIARE | 71 | 0 | 50.000 | 50.000 | 50.000 | 0 | 0 | 0 | 0 | 0 |
| Active fixe | 71.01 | 0 | 50.000 | 50.000 | 50.000 | 0 | 0 | 0 | 0 | 0 |
| Constructii | 71.01.01 | 0 | 50.000 | 50.000 | 50.000 | 0 | 0 | 0 | 0 | 0 |


CONDUCĂTORUL INSTITUȚIEI,
Gheorghe FALCĂ



DIRECTOR EXECUTIV,
Claudia GROZAVU



ȘEF SERVICIUL BUGEȚ,
Olimpia STOICA



**CONTUL DE EXECUTIE AL INSTITUTIILOR PUBLICE - CHELTUIELI
74.02.05 - Salubritate si gestiunea deseurilor - la data de 31.12.2018**

| Denumirea indicatorilor | Cod indicator | Credite de angajament | | Credite bugetare | | Angajamente bugetare | Angajamente legale | Plati efectuate | Angajamente legale de platit | Cheltuieli efective |
|---|---------------|-----------------------|------------|------------------|------------|----------------------|--------------------|-----------------|------------------------------|---------------------|
| | | Initiale | Definitive | initiale | definitive | | | | | |
| TOTAL SECTIUNILE FUNCTIONARE + DEZVOLTARE | | 0 | 20.331.000 | 30.403.000 | 27.903.000 | 23.014.154 | 30.882.466 | 15.451.297 | 15.431.169 | 13.558.368 |
| SECTIUNEA DE FUNCTIONARE | | 0 | 0 | 23.386.000 | 20.886.000 | 16.008.789 | 16.008.790 | 15.445.932 | 562.858 | 13.558.368 |
| Total cheltuieli | | 0 | 0 | 23.386.000 | 20.886.000 | 16.008.789 | 16.008.790 | 15.445.932 | 562.858 | 13.558.368 |
| CHELTUIELI CURENTE | 01 | 0 | 0 | 23.386.000 | 20.886.000 | 16.008.789 | 16.008.790 | 15.445.932 | 562.858 | 13.558.368 |
| TITLUL II BUNURI SI SERVICII | 20 | 0 | 0 | 23.386.000 | 20.886.000 | 16.008.789 | 16.008.790 | 15.445.932 | 562.858 | 13.558.368 |
| Bunuri si servicii | 20.01 | 0 | 0 | 23.336.000 | 20.786.000 | 15.922.215 | 15.922.216 | 15.445.932 | 476.284 | 13.558.368 |
| Apa, canal si salubritate | 20.01.04 | 0 | 0 | 23.336.000 | 20.786.000 | 15.922.215 | 15.922.216 | 15.445.932 | 476.284 | 13.558.368 |
| Alte cheltuieli | 20.30 | 0 | 0 | 50.000 | 100.000 | 86.574 | 86.574 | 0 | 86.574 | 0 |
| alte cheltuieli cu bunuri si servicii | 20.30.30 | 0 | 0 | 50.000 | 100.000 | 86.574 | 86.574 | 0 | 86.574 | 0 |
| SECTIUNEA DE DEZVOLTARE | | 0 | 20.331.000 | 7.017.000 | 7.017.000 | 7.005.365 | 14.873.676 | 5.365 | 14.868.311 | 0 |
| Total cheltuieli | | 0 | 20.331.000 | 7.017.000 | 7.017.000 | 7.005.365 | 14.873.676 | 5.365 | 14.868.311 | 0 |
| CHELTUIELI DE CAPITAL | 70 | 0 | 20.331.000 | 7.017.000 | 7.017.000 | 7.005.365 | 14.873.676 | 5.365 | 14.868.311 | 0 |
| TITLUL XIII ACTIVE NEFINANCIARE | 71 | 0 | 20.331.000 | 7.017.000 | 7.017.000 | 7.005.365 | 14.873.676 | 5.365 | 14.868.311 | 0 |
| Active fixe | 71.01 | 0 | 20.331.000 | 7.017.000 | 7.017.000 | 7.005.365 | 14.873.676 | 5.365 | 14.868.311 | 0 |
| Construcții | 71.01.01 | 0 | 20.331.000 | 7.017.000 | 7.017.000 | 7.005.365 | 14.873.676 | 5.365 | 14.868.311 | 0 |

DIRECTOR EXECUTIV,
Clăudia GROZAVU

CONDUCĂTORUL INSTITUȚIEI,
Gheorghe FAIȘCA

ȘEF SERVICIUL BUCET,
Olimpia STOICA

CONTUL DE EXECUTIE AL INSTITUTIILOR PUBLICE - CHELTUIELI**74.02.05.01 - Salubritate - la data de 31.12.2018**

| Denumirea indicatorilor | Cod indicator | Credite de angajament | | Credite bugetare | | Angajamente bugetare | Angajamente legale | Plati efectuate | Angajamente legale de platit | Cheltuieli efective |
|---|---------------|-----------------------|------------|------------------|------------|----------------------|--------------------|-----------------|------------------------------|---------------------|
| | | Initiale | Definitive | initiate | definitive | | | | | |
| TOTAL SECTIUNILE FUNCTIONARE + DEZVOLTARE | | 0 | 0 | 14.904.000 | 12.354.000 | 9.770.168 | 9.770.168 | 9.384.538 | 385.630 | 8.551.607 |
| SECTIUNEA DE FUNCTIONARE | | 0 | 0 | 14.904.000 | 12.354.000 | 9.770.168 | 9.770.168 | 9.384.538 | 385.630 | 8.551.607 |
| Total cheltuieli | | 0 | 0 | 14.904.000 | 12.354.000 | 9.770.168 | 9.770.168 | 9.384.538 | 385.630 | 8.551.607 |
| CHELTUIELI CURENTE | 01 | 0 | 0 | 14.904.000 | 12.354.000 | 9.770.168 | 9.770.168 | 9.384.538 | 385.630 | 8.551.607 |
| TITLUL II BUNURI SI SERVICII | 20 | 0 | 0 | 14.904.000 | 12.354.000 | 9.770.168 | 9.770.168 | 9.384.538 | 385.630 | 8.551.607 |
| Bunuri si servicii | 20.01 | 0 | 0 | 14.904.000 | 12.354.000 | 9.770.168 | 9.770.168 | 9.384.538 | 385.630 | 8.551.607 |
| Apa, canal si salubritate | 20.01.04 | 0 | 0 | 14.904.000 | 12.354.000 | 9.770.168 | 9.770.168 | 9.384.538 | 385.630 | 8.551.607 |

CONDUCĂTORUL INSTITUȚIEI,
Gheorghe FALCĂ



DIRECTOR EXECUTIV,
Claudia GROZAVU

ȘEF SERVICIUL BUGEȚ,
Olimpia STOICA

CONTUL DE EXECUTIE AL INSTITUTIILOR PUBLICE - CHELTUIELI**74.02.05.02 - Colectarea, tratarea si distrugerea deseurilor - la data de 31.12.2018**

| Denumirea indicatorilor | Cod indicator | Credite de angajament | | Credite bugetare | | Angajamente bugetare | Angajamente legale | Plati efectuate | Angajamente legale de platit | Cheltuieli efective |
|---|---------------|-----------------------|------------|------------------|------------|----------------------|--------------------|-----------------|------------------------------|---------------------|
| | | Initiale | Definitive | initiale | definitive | | | | | |
| TOTAL SECTIUNILE FUNCTIONARE + DEZVOLTARE | | 0 | 20.331.000 | 15.499.000 | 15.549.000 | 13.243.986 | 21.112.298 | 6.066.759 | 15.045.539 | 5.006.761 |
| SECTIUNEA DE FUNCTIONARE | | 0 | 0 | 8.482.000 | 8.532.000 | 6.238.621 | 6.238.622 | 6.061.394 | 177.228 | 5.006.761 |
| Total cheltuieli | | 0 | 0 | 8.482.000 | 8.532.000 | 6.238.621 | 6.238.622 | 6.061.394 | 177.228 | 5.006.761 |
| CHELTUIELI CURENTE | 01 | 0 | 0 | 8.482.000 | 8.532.000 | 6.238.621 | 6.238.622 | 6.061.394 | 177.228 | 5.006.761 |
| TITLUL II BUNURI SI SERVICII | 20 | 0 | 0 | 8.482.000 | 8.532.000 | 6.238.621 | 6.238.622 | 6.061.394 | 177.228 | 5.006.761 |
| Bunuri si servicii | 20.01 | 0 | 0 | 8.432.000 | 8.432.000 | 6.152.047 | 6.152.048 | 6.061.394 | 90.654 | 5.006.761 |
| Apa, canal si salubritate | 20.01.04 | 0 | 0 | 8.432.000 | 8.432.000 | 6.152.047 | 6.152.048 | 6.061.394 | 90.654 | 5.006.761 |
| Alte cheltuieli | 20.30 | 0 | 0 | 50.000 | 100.000 | 86.574 | 86.574 | 0 | 86.574 | 0 |
| alte cheltuieli cu bunuri si servicii | 20.30.30 | 0 | 0 | 50.000 | 100.000 | 86.574 | 86.574 | 0 | 86.574 | 0 |
| SECTIUNEA DE DEZVOLTARE | | 0 | 20.331.000 | 7.017.000 | 7.017.000 | 7.005.365 | 14.873.676 | 5.365 | 14.868.311 | 0 |
| Total cheltuieli | | 0 | 20.331.000 | 7.017.000 | 7.017.000 | 7.005.365 | 14.873.676 | 5.365 | 14.868.311 | 0 |
| CHELTUIELI DE CAPITAL | 70 | 0 | 20.331.000 | 7.017.000 | 7.017.000 | 7.005.365 | 14.873.676 | 5.365 | 14.868.311 | 0 |
| TITLUL XIII ACTIVE NEFINANCIARE | 71 | 0 | 20.331.000 | 7.017.000 | 7.017.000 | 7.005.365 | 14.873.676 | 5.365 | 14.868.311 | 0 |
| Active fixe | 71.01 | 0 | 20.331.000 | 7.017.000 | 7.017.000 | 7.005.365 | 14.873.676 | 5.365 | 14.868.311 | 0 |
| Construcții | 71.01.01 | 0 | 20.331.000 | 7.017.000 | 7.017.000 | 7.005.365 | 14.873.676 | 5.365 | 14.868.311 | 0 |

DIRECTOR EXECUTIV,

Claudia GROZAVU

CONDUCĂTORUL INSTITUȚIEI,

Gheorghe FALCA

ȘEF SERVICIUL BUCET,
Olimpia STOICA

CONTUL DE EXECUTIE AL INSTITUTIILOR PUBLICE - CHELTUIELI**74.02.06 - Canalizarea si tratarea apelor reziduale - la data de 31.12.2018**

| Denumirea indicatorilor | Cod indicator | Credite de angajament | | Credite bugetare | | Angajamente bugetare | Angajamente legale | Plati efectuate | Angajamente legale de plati | Cheltuieli efective |
|--|---------------|-----------------------|------------|------------------|------------|----------------------|--------------------|-----------------|-----------------------------|---------------------|
| | | Initiale | Definitive | initiale | definitive | | | | | |
| TOTAL SECTIUNILE FUNCTIONARE + DEZVOLTARE | | 0 | 1.592.000 | 8.436.000 | 8.040.000 | 5.684.702 | 5.684.702 | 5.617.701 | 67.001 | 1.898.756 |
| SECTIUNEA DE FUNCTIONARE | | 0 | 0 | 5.763.000 | 5.767.000 | 5.092.012 | 5.092.012 | 5.084.035 | 7.977 | 1.418.365 |
| Total cheltuieli | | 0 | 0 | 5.763.000 | 5.767.000 | 5.092.012 | 5.092.012 | 5.084.035 | 7.977 | 1.418.365 |
| CHELTUIELI CURENTE | 01 | 0 | 0 | 1.828.000 | 1.832.000 | 1.426.342 | 1.426.342 | 1.418.365 | 7.977 | 1.418.365 |
| TITLUL II BUNURI SI SERVICII | 20 | 0 | 0 | 1.824.000 | 1.824.000 | 1.419.236 | 1.419.236 | 1.411.259 | 7.977 | 1.411.259 |
| Bunuri si servicii | 20.01 | 0 | 0 | 1.350.000 | 1.350.000 | 1.078.885 | 1.078.885 | 1.070.908 | 7.977 | 1.070.908 |
| Alte bunuri si servicii pentru intretinere si functionare | 20.01.30 | 0 | 0 | 1.350.000 | 1.350.000 | 1.078.885 | 1.078.885 | 1.070.908 | 7.977 | 1.070.908 |
| Reparatii curente | 20.02 | 0 | 0 | 474.000 | 474.000 | 340.351 | 340.351 | 340.351 | 0 | 340.351 |
| TITLUL VI ALTE TRANSFERURI | 55 | 0 | 0 | 4.000 | 8.000 | 7.106 | 7.106 | 7.106 | 0 | 7.106 |
| A. Transferuri interne | 55.01 | 0 | 0 | 4.000 | 8.000 | 7.106 | 7.106 | 7.106 | 0 | 7.106 |
| Alte transferuri curente interne | 55.01.18 | 0 | 0 | 4.000 | 8.000 | 7.106 | 7.106 | 7.106 | 0 | 7.106 |
| OPERATIUNI FINANCIARE | 79 | 0 | 0 | 3.935.000 | 3.935.000 | 3.665.670 | 3.665.670 | 3.665.670 | 0 | 0 |
| TITLUL XVI RAMBURSARI DE CREDITE | 81 | 0 | 0 | 3.935.000 | 3.935.000 | 3.665.670 | 3.665.670 | 3.665.670 | 0 | 0 |
| Rambursari de credite externe | 81.01 | 0 | 0 | 3.935.000 | 3.935.000 | 3.665.670 | 3.665.670 | 3.665.670 | 0 | 0 |
| Rambursari de credite aferente datoriei publice externe locale | 81.01.05 | 0 | 0 | 3.935.000 | 3.935.000 | 3.665.670 | 3.665.670 | 3.665.670 | 0 | 0 |
| SECTIUNEA DE DEZVOLTARE | | 0 | 1.592.000 | 2.673.000 | 2.273.000 | 592.690 | 592.690 | 533.666 | 59.024 | 480.391 |
| Total cheltuieli | | 0 | 1.592.000 | 2.673.000 | 2.273.000 | 592.690 | 592.690 | 533.666 | 59.024 | 480.391 |
| CHELTUIELI CURENTE | 01 | 0 | 0 | 681.000 | 681.000 | 479.277 | 479.277 | 479.277 | 0 | 479.277 |
| TITLUL VI TRANSFERURI INTRE UNITATI ALE ADMINISTRATIEI PUBLICE | 51 | 0 | 0 | 200.000 | 200.000 | 0 | 0 | 0 | 0 | 0 |
| Transferuri de capital | 51.02 | 0 | 0 | 200.000 | 200.000 | 0 | 0 | 0 | 0 | 0 |

| Denumirea indicatorilor | Cod indicator | Credite de angajament | | Credite bugetare | | Angajamente bugetare | Angajamente legale | Plati efectuate | Angajamente legale de platit | Cheltuieli efective |
|---|---------------|-----------------------|------------|------------------|------------|----------------------|--------------------|-----------------|------------------------------|---------------------|
| | | Initiale | Definitive | initiale | definitive | | | | | |
| Alte transferuri de capital catre institutii publice | 51.02.29 | 0 | 0 | 200.000 | 200.000 | 0 | 0 | 0 | 0 | 0 |
| TITLUL VI ALTE TRANSFERURI | 55 | 0 | 0 | 481.000 | 481.000 | 479.277 | 479.277 | 479.277 | 0 | 479.277 |
| A Transferuri interne | 55.01 | 0 | 0 | 481.000 | 481.000 | 479.277 | 479.277 | 479.277 | 0 | 479.277 |
| Transferuri din bugetul local catre asociatiile de dezvoltare intercomunitara | 55.01.42 | 0 | 0 | 481.000 | 481.000 | 479.277 | 479.277 | 479.277 | 0 | 479.277 |
| CHELTUIELI DE CAPITAL | 70 | 0 | 1.592.000 | 1.992.000 | 1.592.000 | 113.413 | 113.413 | 54.389 | 59.024 | 1.114 |
| TITLUL XIII ACTIVE NEFINANCIARE | 71 | 0 | 1.592.000 | 1.992.000 | 1.592.000 | 113.413 | 113.413 | 54.389 | 59.024 | 1.114 |
| Active fixe | 71.01 | 0 | 1.592.000 | 1.992.000 | 1.592.000 | 113.413 | 113.413 | 54.389 | 59.024 | 1.114 |
| Constructii | 71.01.01 | 0 | 1.592.000 | 1.992.000 | 1.592.000 | 113.413 | 113.413 | 54.389 | 59.024 | 0 |
| Masini, echipamente si mijloace de transport | 71.01.02 | 0 | 0 | 0 | 0 | 0 | 0 | 0 | 0 | 1.003 |
| Mobilier, aparatura birou si alte active corporale | 71.01.03 | 0 | 0 | 0 | 0 | 0 | 0 | 0 | 0 | 111 |

DIRECTOR EXECUTIV,
Claudia GROZAVU

CONDUCĂTORUL INSTITUȚIEI,
Gheorghe FALCĂ

ȘEF SERVICIUL BUGEȚ,
Olimpia STOICA

CONTUL DE EXECUTIE AL INSTITUTIILOR PUBLICE - CHELTUIELI**81.02 - Combustibili si energie - la data de 31.12.2018**

| Denumirea indicatorilor | Cod indicator | Credite de angajament | | Credite bugetare | | Angajamente bugetare | Angajamente legale | Plati efectuate | Angajamente legale de platit | Cheltuieli efective |
|--|---------------|-----------------------|-------------|------------------|------------|----------------------|--------------------|-----------------|------------------------------|---------------------|
| | | Initiale | Definitive | initiale | definitive | | | | | |
| TOTAL SECTIUNILE FUNCTIONARE + DEZVOLTARE | | 0 | 109.914.000 | 52.638.000 | 54.064.000 | 44.722.359 | 72.064.309 | 38.564.158 | 33.500.151 | 39.107.446 |
| SECTIUNEA DE FUNCTIONARE | | 0 | 0 | 10.106.000 | 35.107.000 | 35.089.016 | 35.089.016 | 35.057.516 | 31.500 | 35.089.016 |
| Total cheltuieli | | 0 | 0 | 10.106.000 | 35.107.000 | 35.089.016 | 35.089.016 | 35.057.516 | 31.500 | 35.089.016 |
| CHELTUIELI CURENTE | 01 | 0 | 0 | 10.106.000 | 35.107.000 | 35.089.016 | 35.089.016 | 35.057.516 | 31.500 | 35.089.016 |
| TITLUL II BUNURI SI SERVICII | 20 | 0 | 0 | 86.000 | 86.000 | 69.923 | 69.923 | 38.423 | 31.500 | 69.923 |
| Alte cheltuieli | 20.30 | 0 | 0 | 86.000 | 86.000 | 69.923 | 69.923 | 38.423 | 31.500 | 69.923 |
| alte cheltuieli cu bunuri si servicii | 20.30.30 | 0 | 0 | 86.000 | 86.000 | 69.923 | 69.923 | 38.423 | 31.500 | 69.923 |
| TITLUL IV SUBVENTII | 40 | 0 | 0 | 10.020.000 | 35.021.000 | 35.019.093 | 35.019.093 | 35.019.093 | 0 | 35.019.093 |
| Subventii pentru acoperirea diferentelor de pret si tarifi | 40.03 | 0 | 0 | 4.000.000 | 12.300.000 | 12.300.000 | 12.300.000 | 12.300.000 | 0 | 12.300.000 |
| Alte subventii | 40.30 | 0 | 0 | 6.020.000 | 22.721.000 | 22.719.093 | 22.719.093 | 22.719.093 | 0 | 22.719.093 |
| SECTIUNEA DE DEZVOLTARE | | 0 | 109.914.000 | 42.532.000 | 18.957.000 | 9.633.343 | 36.975.293 | 3.506.642 | 33.468.651 | 4.018.430 |
| Total cheltuieli | | 0 | 109.914.000 | 42.532.000 | 18.957.000 | 9.633.343 | 36.975.293 | 3.506.642 | 33.468.651 | 4.018.430 |
| CHELTUIELI CURENTE | 01 | 0 | 13.782.000 | 40.039.000 | 13.267.000 | 6.125.211 | 6.125.211 | 3.489.415 | 2.635.796 | 2.885 |
| TITLUL VIII PROIECTE CU FINANTARE DIN FONDURI EXTERNE NERAMBURSABILE (FEN) POSTADERARE | 56 | 0 | 13.782.000 | 40.039.000 | 13.267.000 | 6.125.211 | 6.125.211 | 3.489.415 | 2.635.796 | 2.885 |
| Programe din Fondul European de Dezvoltare Regionala (FEDR) | 56.01 | 0 | 0 | 0 | 0 | 0 | 0 | 0 | 0 | 2.565 |
| Cheltuieli neeligibile | 56.01.03 | 0 | 0 | 0 | 0 | 0 | 0 | 0 | 0 | 2.565 |
| Alte programe comunitare finantate in perioada 2007-2013 | 56.15 | 0 | 0 | 0 | 0 | 0 | 0 | 0 | 0 | 320 |
| Finantarea nationala *) | 56.15.01 | 0 | 0 | 0 | 0 | 0 | 0 | 0 | 0 | 80 |

| Denumirea indicatorilor | Cod indicator | Credite de angajament | | Credite bugetare | | Angajamente bugetare | Angajamente legale | Plati efectuate | Angajamente legale de platit | Cheltuieli efective |
|--|---------------|-----------------------|------------|------------------|------------|----------------------|--------------------|-----------------|------------------------------|---------------------|
| | | Initiale | Definitive | initiale | definitive | | | | | |
| Finantarea de la Uniunea Europeana *) | 56.15.02 | 0 | 0 | 0 | 0 | 0 | 0 | 0 | 0 | 240 |
| Programul de cooperare elvetiano-Roman vizand reducerea disparitatilor economice si sociale in cadrul Uniunii Europene extinse | 56.25 | 0 | 13.782.000 | 40.039.000 | 13.267.000 | 6.125.211 | 6.125.211 | 3.489.415 | 2.635.796 | 0 |
| Finantarea nationala | 56.25.01 | 0 | 2.312.000 | 8.258.000 | 1.770.000 | 950.967 | 950.967 | 528.287 | 422.680 | 0 |
| Finantarea externa nerambursabila | 56.25.02 | 0 | 11.450.000 | 25.831.000 | 9.967.000 | 5.174.244 | 5.174.244 | 2.961.128 | 2.213.116 | 0 |
| Cheltuieli neeligibile | 56.25.03 | 0 | 20.000 | 5.950.000 | 1.530.000 | 0 | 0 | 0 | 0 | 0 |
| CHELTUIELI DE CAPITAL | 70 | 0 | 96.132.000 | 2.493.000 | 5.690.000 | 3.508.132 | 30.850.082 | 17.227 | 30.832.855 | 4.015.545 |
| TITLUL XIII ACTIVE NEFINANCIARE | 71 | 0 | 96.132.000 | 2.493.000 | 5.690.000 | 3.508.132 | 30.850.082 | 17.227 | 30.832.855 | 4.015.545 |
| Active fixe | 71.01 | 0 | 96.132.000 | 2.493.000 | 5.690.000 | 3.508.132 | 30.850.082 | 17.227 | 30.832.855 | 4.015.545 |
| Constructii | 71.01.01 | 0 | 96.132.000 | 2.443.000 | 5.690.000 | 3.508.132 | 30.850.082 | 17.227 | 30.832.855 | 3.972.057 |
| Alte active fixe | 71.01.30 | 0 | 0 | 50.000 | 0 | 0 | 0 | 0 | 0 | 43.488 |

DIRECTOR EXECUTIV,
Claudia GROZAVU

CONDUCĂTORUL INSTITUȚIEI,
Gheorghe FALCĂ

ȘEF SERVICIUL BUGEȚ,
Olimpia STOICA

CONTUL DE EXECUTIE AL INSTITUTIILOR PUBLICE - CHELTUIELI

81.02.06 - Energie termica - la data de 31.12.2018

| Denumirea indicatorilor | Cod indicator | Credite de angajament | | Credite bugetare | | Angajamente bugetare | Angajamente legale | Plati efectuate | Angajamente legate de plati | Cheltuieli efective |
|--|---------------|-----------------------|------------|------------------|------------|----------------------|--------------------|-----------------|-----------------------------|---------------------|
| | | Initiale | Definitive | initiale | definitive | | | | | |
| TOTAL SECTIUNILE FUNCTIONARE + DEZVOLTARE | | 0 | 62.653.000 | 12.363.000 | 37.314.000 | 35.280.225 | 35.280.225 | 35.036.320 | 243.905 | 39.025.203 |
| SECTIUNEA DE FUNCTIONARE | | 0 | 0 | 10.020.000 | 35.021.000 | 35.019.093 | 35.019.093 | 35.019.093 | 0 | 35.019.093 |
| Total cheltuieli | | 0 | 0 | 10.020.000 | 35.021.000 | 35.019.093 | 35.019.093 | 35.019.093 | 0 | 35.019.093 |
| CHELTUIELI CURENTE | 01 | 0 | 0 | 10.020.000 | 35.021.000 | 35.019.093 | 35.019.093 | 35.019.093 | 0 | 35.019.093 |
| TITLUL IV SUBVENTII | 40 | 0 | 0 | 10.020.000 | 35.021.000 | 35.019.093 | 35.019.093 | 35.019.093 | 0 | 35.019.093 |
| Subventii pentru acoperirea diferentelor de pret si tarif | 40.03 | 0 | 0 | 4.000.000 | 12.300.000 | 12.300.000 | 12.300.000 | 12.300.000 | 0 | 12.300.000 |
| Alte subventii | 40.30 | 0 | 0 | 6.020.000 | 22.721.000 | 22.719.093 | 22.719.093 | 22.719.093 | 0 | 22.719.093 |
| SECTIUNEA DE DEZVOLTARE | | 0 | 62.653.000 | 2.343.000 | 2.293.000 | 261.132 | 261.132 | 17.227 | 243.905 | 4.006.110 |
| Total cheltuieli | | 0 | 62.653.000 | 2.343.000 | 2.293.000 | 261.132 | 261.132 | 17.227 | 243.905 | 4.006.110 |
| CHELTUIELI CURENTE | 01 | 0 | 0 | 0 | 0 | 0 | 0 | 0 | 0 | 2.565 |
| Titlul VIII PROIECTE CU FINANTARE DIN FONDURI EXTERNE NERAMBURSABILE (FEN) POSTADERARE | 56 | 0 | 0 | 0 | 0 | 0 | 0 | 0 | 0 | 2.565 |
| Programe din Fondul European de Dezvoltare Regionala (FEDR) | 56.01 | 0 | 0 | 0 | 0 | 0 | 0 | 0 | 0 | 2.565 |
| Cheltuieli neeligibile | 56.01.03 | 0 | 0 | 0 | 0 | 0 | 0 | 0 | 0 | 2.565 |
| CHELTUIELI DE CAPITAL | 70 | 0 | 62.653.000 | 2.343.000 | 2.293.000 | 261.132 | 261.132 | 17.227 | 243.905 | 4.003.545 |
| TITLUL XIII ACTIVE NEFINANCIARE | 71 | 0 | 62.653.000 | 2.343.000 | 2.293.000 | 261.132 | 261.132 | 17.227 | 243.905 | 4.003.545 |
| Active fixe | 71.01 | 0 | 62.653.000 | 2.343.000 | 2.293.000 | 261.132 | 261.132 | 17.227 | 243.905 | 4.003.545 |
| Constructii | 71.01.01 | 0 | 62.653.000 | 2.293.000 | 2.293.000 | 261.132 | 261.132 | 17.227 | 243.905 | 3.972.057 |
| Alte active fixe | 71.01.30 | 0 | 0 | 50.000 | 0 | 0 | 0 | 0 | 0 | 31.488 |

CONDUCATORUL INSTITUTIEI
GHISERGHIS TALCA

DIRECTOR EXECUTIV,
CLAUDIA GROZAVU

SEF SERVICIUL BUDGET,
OLIMPIA STOICA

**CONTUL DE EXECUTIE AL INSTITUTIILOR PUBLICE - CHELTUIELI
81.02.50 - Alte cheltuieli privind combustibilii si energia - la data de 31.12.2018**

| Denumirea indicatorilor | Cod indicator | Credite de angajament | | Credite bugetare | | Angajamente bugetare | Angajamente legale | Plati efectuate | Angajamente legale de platit | Cheltuieli efective |
|--|---------------|-----------------------|------------|------------------|------------|----------------------|--------------------|-----------------|------------------------------|---------------------|
| | | Initiale | Definitive | initiale | definitive | | | | | |
| TOTAL SECTIUNILE FUNCTIONARE + DEZVOLTARE | | 0 | 47.261.000 | 40.275.000 | 16.750.000 | 9.442.134 | 36.784.084 | 3.527.838 | 33.256.246 | 82.243 |
| SECTIUNEA DE FUNCTIONARE | | 0 | 0 | 86.000 | 86.000 | 69.923 | 69.923 | 38.423 | 31.500 | 69.923 |
| Total cheltuieli | | 0 | 0 | 86.000 | 86.000 | 69.923 | 69.923 | 38.423 | 31.500 | 69.923 |
| CHELTUIELI CURENTE | 01 | 0 | 0 | 86.000 | 86.000 | 69.923 | 69.923 | 38.423 | 31.500 | 69.923 |
| TITLUL II BUNURI SI SERVICII | 20 | 0 | 0 | 86.000 | 86.000 | 69.923 | 69.923 | 38.423 | 31.500 | 69.923 |
| Alte cheltuieli | 20.30 | 0 | 0 | 86.000 | 86.000 | 69.923 | 69.923 | 38.423 | 31.500 | 69.923 |
| alte cheltuieli cu bunuri si servicii | 20.30.30 | 0 | 0 | 86.000 | 86.000 | 69.923 | 69.923 | 38.423 | 31.500 | 69.923 |
| SECTIUNEA DE DEZVOLTARE | | 0 | 47.261.000 | 40.189.000 | 16.664.000 | 9.372.211 | 36.714.161 | 3.489.415 | 33.224.746 | 12.320 |
| Total cheltuieli | | 0 | 47.261.000 | 40.189.000 | 16.664.000 | 9.372.211 | 36.714.161 | 3.489.415 | 33.224.746 | 12.320 |
| CHELTUIELI CURENTE | 01 | 0 | 13.782.000 | 40.039.000 | 13.267.000 | 6.125.211 | 6.125.211 | 3.489.415 | 2.635.796 | 320 |
| TITLUL VIII PROIECTE CU FINANTARE DIN FONDURI EXTERNE NERAMBURSABILE (FEN) POSTADERARE | 56 | 0 | 13.782.000 | 40.039.000 | 13.267.000 | 6.125.211 | 6.125.211 | 3.489.415 | 2.635.796 | 320 |
| Alte programe comunitare finantate in perioada 2007-2013 | 56.15 | 0 | 0 | 0 | 0 | 0 | 0 | 0 | 0 | 320 |
| Finantarea nationala *) | 56.15.01 | 0 | 0 | 0 | 0 | 0 | 0 | 0 | 0 | 80 |
| Finantarea de la Uniunea Europeana *) | 56.15.02 | 0 | 0 | 0 | 0 | 0 | 0 | 0 | 0 | 240 |
| Programul de cooperare elvetiano-Roman vizand reducerea disparitatilor economice si sociale in cadrul Uniunii Europene extinse | 56.25 | 0 | 13.782.000 | 40.039.000 | 13.267.000 | 6.125.211 | 6.125.211 | 3.489.415 | 2.635.796 | 0 |
| Finantarea nationala | 56.25.01 | 0 | 2.312.000 | 8.258.000 | 1.770.000 | 950.967 | 950.967 | 528.287 | 422.680 | 0 |
| Finantarea externa nerambursabila | 56.25.02 | 0 | 11.450.000 | 25.831.000 | 9.967.000 | 5.174.244 | 5.174.244 | 2.961.128 | 2.213.116 | 0 |
| Cheltuieli neeligibile | 56.25.03 | 0 | 20.000 | 5.950.000 | 1.530.000 | 0 | 0 | 0 | 0 | 0 |

| Denumirea indicatorilor | Cod indicator | Credite de angajament | | Credite bugetare | | Angajamente bugetare | Angajamente legale | Plati efectuate | Angajamente legale de platit | Cheltuieli efective |
|---------------------------------|---------------|-----------------------|------------|------------------|------------|----------------------|--------------------|-----------------|------------------------------|---------------------|
| | | Initiale | Definitive | initiale | definitive | | | | | |
| CHELTUIELI DE CAPITAL | 70 | 0 | 33.479.000 | 150.000 | 3.397.000 | 3.247.000 | 30.588.950 | 0 | 30.588.950 | 12.000 |
| TITLUL XIII ACTIVE NEFINANCIARE | 71 | 0 | 33.479.000 | 150.000 | 3.397.000 | 3.247.000 | 30.588.950 | 0 | 30.588.950 | 12.000 |
| Active fixe | 71.01 | 0 | 33.479.000 | 150.000 | 3.397.000 | 3.247.000 | 30.588.950 | 0 | 30.588.950 | 12.000 |
| Construcții | 71.01.01 | 0 | 33.479.000 | 150.000 | 3.397.000 | 3.247.000 | 30.588.950 | 0 | 30.588.950 | 0 |
| Alte active fixe | 71.01.30 | 0 | 0 | 0 | 0 | 0 | 0 | 0 | 0 | 12.000 |

CONDUCĂTORUL INSTITUȚIEI,
Gheorghe FALCĂ



DIRECTOR EXECUTIV,
Claudia GROZAVU

ȘEF SERVICIUL BUGEȚ,
Olimpia STOICA

CONTUL DE EXECUTIE AL INSTITUTIILOR PUBLICE - CHELTUIELI**84.02 - Transporturi - la data de 31.12.2018**

| Denumirea indicatorilor | Cod indicator | Credite de angajament | | Credite bugetare | | Angajamente bugetare | Angajamente legale | Plati efectuate | Angajamente legale de platit | Cheltuieli efective |
|--|---------------|-----------------------|-------------|------------------|------------|----------------------|--------------------|-----------------|------------------------------|---------------------|
| | | Initiale | Definitive | initiale | definitive | | | | | |
| TOTAL SECTIUNILE FUNCTIONARE + DEZVOLTARE | | 0 | 585.262.000 | 92.266.000 | 99.385.000 | 78.461.216 | 88.217.094 | 65.364.796 | 22.852.298 | 48.076.331 |
| SECTIUNEA DE FUNCTIONARE | | 0 | 0 | 54.815.000 | 60.768.000 | 56.561.688 | 56.561.688 | 56.090.386 | 471.302 | 43.766.691 |
| Total cheltuieli | | 0 | 0 | 54.815.000 | 60.768.000 | 56.561.688 | 56.561.688 | 56.090.386 | 471.302 | 43.766.691 |
| CHELTUIELI CURENTE | 01 | 0 | 0 | 45.650.000 | 51.603.000 | 47.982.646 | 47.982.646 | 47.511.344 | 471.302 | 43.766.691 |
| TITLUL II BUNURI SI SERVICII | 20 | 0 | 0 | 33.650.000 | 40.009.000 | 36.433.257 | 36.433.257 | 35.961.955 | 471.302 | 32.217.302 |
| Bunuri si servicii | 20.01 | 0 | 0 | 225.000 | 42.000 | 21.864 | 21.864 | 21.864 | 0 | 21.864 |
| Alte bunuri si servicii pentru intretinere si functionare | 20.01.30 | 0 | 0 | 225.000 | 42.000 | 21.864 | 21.864 | 21.864 | 0 | 21.864 |
| Reparatii curente | 20.02 | 0 | 0 | 33.300.000 | 39.656.000 | 36.194.043 | 36.194.043 | 35.722.741 | 471.302 | 32.159.943 |
| Bunuri de natura obiectelor de inventar | 20.05 | 0 | 0 | 0 | 186.000 | 181.856 | 181.856 | 181.856 | 0 | 0 |
| Alte obiecte de inventar | 20.05.30 | 0 | 0 | 0 | 186.000 | 181.856 | 181.856 | 181.856 | 0 | 0 |
| Alte cheltuieli | 20.30 | 0 | 0 | 125.000 | 125.000 | 35.494 | 35.494 | 35.494 | 0 | 35.495 |
| alte cheltuieli cu bunuri si servicii | 20.30.30 | 0 | 0 | 125.000 | 125.000 | 35.494 | 35.494 | 35.494 | 0 | 35.495 |
| TITLUL IV SUBVENTII | 40 | 0 | 0 | 12.000.000 | 11.594.000 | 11.549.389 | 11.549.389 | 11.549.389 | 0 | 11.549.389 |
| Subventii pentru acoperirea diferentelor de pret si tarif | 40.03 | 0 | 0 | 12.000.000 | 11.594.000 | 11.549.389 | 11.549.389 | 11.549.389 | 0 | 11.549.389 |
| OPERATIUNI FINANCIARE | 79 | 0 | 0 | 9.165.000 | 9.165.000 | 8.579.042 | 8.579.042 | 8.579.042 | 0 | 0 |
| TITLUL XVI RAMBURSARI DE CREDITE | 81 | 0 | 0 | 9.165.000 | 9.165.000 | 8.579.042 | 8.579.042 | 8.579.042 | 0 | 0 |
| Rambursari de credite externe | 81.01 | 0 | 0 | 9.165.000 | 9.165.000 | 8.579.042 | 8.579.042 | 8.579.042 | 0 | 0 |
| Rambursari de credite externe contractate de ordonatori de credite | 81.01.01 | 0 | 0 | 9.165.000 | 9.165.000 | 8.579.042 | 8.579.042 | 8.579.042 | 0 | 0 |
| SECTIUNEA DE DEZVOLTARE | | 0 | 585.262.000 | 37.451.000 | 38.617.000 | 21.899.528 | 31.655.406 | 9.274.410 | 22.380.996 | 4.309.640 |
| Total cheltuieli | | 0 | 585.262.000 | 37.451.000 | 38.617.000 | 21.899.528 | 31.655.406 | 9.274.410 | 22.380.996 | 4.309.640 |

| Denumirea indicatorilor | Cod indicator | Credite de angajament | | Credite bugetare | | Angajamente bugetare | Angajamente legale | Plati efectuate | Angajamente legale de platit | Cheltuieli efective |
|--|---------------|-----------------------|-------------|------------------|------------|----------------------|--------------------|-----------------|------------------------------|---------------------|
| | | Initiale | Definitive | initiale | definitive | | | | | |
| CHELTUIELI CURENTE | 01 | 0 | 4.872.000 | 4.862.000 | 5.125.000 | 4.166.260 | 4.166.260 | 4.166.260 | 0 | 4.166.260 |
| TITLUL VI ALTE TRANSFERURI | 55 | 0 | 4.872.000 | 4.862.000 | 5.125.000 | 4.166.260 | 4.166.260 | 4.166.260 | 0 | 4.166.260 |
| A. Transferuri interne | 55.01 | 0 | 4.872.000 | 4.862.000 | 5.125.000 | 4.166.260 | 4.166.260 | 4.166.260 | 0 | 4.166.260 |
| Investitii ale regilor autonome si societatiilor comerciale cu capital de stat | 55.01.12 | 0 | 4.872.000 | 4.862.000 | 4.872.000 | 3.914.060 | 3.914.060 | 3.914.060 | 0 | 3.914.060 |
| Transferuri din bugetul local catre asociatiile de dezvoltare intercomunitara | 55.01.42 | 0 | 0 | 0 | 253.000 | 252.200 | 252.200 | 252.200 | 0 | 252.200 |
| CHELTUIELI DE CAPITAL | 70 | 0 | 580.390.000 | 32.589.000 | 33.492.000 | 17.741.948 | 27.497.826 | 5.116.830 | 22.380.996 | 143.380 |
| TITLUL XIII ACTIVE NEFINANCIARE | 71 | 0 | 580.390.000 | 32.589.000 | 33.492.000 | 17.741.948 | 27.497.826 | 5.116.830 | 22.380.996 | 143.380 |
| Active fixe | 71.01 | 0 | 570.744.000 | 23.789.000 | 26.352.000 | 17.640.742 | 27.396.620 | 5.026.333 | 22.370.287 | 143.380 |
| Construcții | 71.01.01 | 0 | 283.830.000 | 22.012.000 | 23.621.000 | 16.994.572 | 26.750.450 | 4.457.849 | 22.292.601 | 15.253 |
| Masini, echipamente si mijloace de transport | 71.01.02 | 0 | 286.347.000 | 1.164.000 | 2.164.000 | 275.734 | 275.734 | 275.734 | 0 | 58.887 |
| Mobilier, aparatura birotica si alte active corporale | 71.01.03 | 0 | 0 | 0 | 0 | 0 | 0 | 0 | 0 | 49.912 |
| Alte active fixe | 71.01.30 | 0 | 567.000 | 613.000 | 567.000 | 370.436 | 370.436 | 292.750 | 77.686 | 19.328 |
| Reparatii capitale aferente activelor fixe | 71.03 | 0 | 9.646.000 | 8.800.000 | 7.140.000 | 101.206 | 101.206 | 90.497 | 10.709 | 0 |
| PLATIEFECTUATE IN ANII PRECEDENTI SI RECUPERATE IN ANUL CURENT | 84 | 0 | 0 | 0 | 0 | -8.680 | -8.680 | -8.680 | 0 | 0 |
| TITLUL XIX PATI EFECTUATE IN ANII PRECEDENTI SI RECUPERATE IN ANUL CURENT | 85 | 0 | 0 | 0 | 0 | -8.680 | -8.680 | -8.680 | 0 | 0 |
| Plati efectuate in anii precedenti si recuperate in anul curent | 85.01 | 0 | 0 | 0 | 0 | -8.680 | -8.680 | -8.680 | 0 | 0 |
| Plati efectuate in anii precedenti si recuperate in anul curent in sectiunea de dezvoltare a bugetului local | 85.01.02 | 0 | 0 | 0 | 0 | -8.680 | -8.680 | -8.680 | 0 | 0 |

DIRECTOR EXECUTIV,
Claudia GROZAVU

CONDUCĂTORUL INSTITUȚIEI,
Gheorghe FALCA

ȘEF SERVICIUL BUGEȚ,
Olimpia STOICA

CONTUL DE EXECUTIE AL INSTITUTIILOR PUBLICE - CHELTUIELI**84.02.03 - Transport rutier - la data de 31.12.2018**

| Denumirea indicatorilor | Cod indicator | Credite de angajament | | Credite bugetare | | Angajamente bugetare | Angajamente legale | Plati efectuate | Angajamente legale de platit | Cheltuieli efective |
|---|---------------|-----------------------|-------------|------------------|------------|----------------------|--------------------|-----------------|------------------------------|---------------------|
| | | Initiale | Definitive | initiale | definitive | | | | | |
| TOTAL SECTIUNILE FUNCTIONARE + DEZVOLTARE | | 0 | 429.365.000 | 91.571.000 | 97.970.000 | 77.978.734 | 87.734.612 | 65.222.044 | 22.512.568 | 47.999.430 |
| SECTIUNEA DE FUNCTIONARE | | 0 | 0 | 54.815.000 | 60.768.000 | 56.561.688 | 56.561.688 | 56.090.386 | 471.302 | 43.766.691 |
| Total cheltuieli | | 0 | 0 | 54.815.000 | 60.768.000 | 56.561.688 | 56.561.688 | 56.090.386 | 471.302 | 43.766.691 |
| CHELTUIELI CURENTE | 01 | 0 | 0 | 45.650.000 | 51.603.000 | 47.982.646 | 47.982.646 | 47.511.344 | 471.302 | 43.766.691 |
| TITLUL II BUNURI SI SERVICII | 20 | 0 | 0 | 33.650.000 | 40.009.000 | 36.433.257 | 36.433.257 | 35.961.955 | 471.302 | 32.217.302 |
| Bunuri si servicii | 20.01 | 0 | 0 | 225.000 | 42.000 | 21.864 | 21.864 | 21.864 | 0 | 21.864 |
| Alte bunuri si servicii pentru intrtinere si functionare | 20.01.30 | 0 | 0 | 225.000 | 42.000 | 21.864 | 21.864 | 21.864 | 0 | 21.864 |
| Reparatii curente | 20.02 | 0 | 0 | 33.300.000 | 39.656.000 | 36.194.043 | 36.194.043 | 35.722.741 | 471.302 | 32.159.943 |
| Bunuri de natura obiectelor de inventar | 20.05 | 0 | 0 | 186.000 | 186.000 | 181.856 | 181.856 | 181.856 | 0 | 0 |
| Alte obiecte de inventar | 20.05.30 | 0 | 0 | 186.000 | 186.000 | 181.856 | 181.856 | 181.856 | 0 | 0 |
| Alte cheltuieli | 20.30 | 0 | 0 | 125.000 | 125.000 | 35.494 | 35.494 | 35.494 | 0 | 35.495 |
| alte cheltuieli cu bunuri si servicii | 20.30.30 | 0 | 0 | 125.000 | 125.000 | 35.494 | 35.494 | 35.494 | 0 | 35.495 |
| TITLUL IV SUBVENTII | 40 | 0 | 0 | 12.000.000 | 11.594.000 | 11.549.389 | 11.549.389 | 11.549.389 | 0 | 11.549.389 |
| Subventii pentru acoperirea diferentelor de pret si tarif | 40.03 | 0 | 0 | 12.000.000 | 11.594.000 | 11.549.389 | 11.549.389 | 11.549.389 | 0 | 11.549.389 |
| OPERATIUNI FINANCIARE | 79 | 0 | 0 | 9.165.000 | 9.165.000 | 8.579.042 | 8.579.042 | 8.579.042 | 0 | 0 |
| TITLUL XMI RAMBURSARI DE CREDITE | 81 | 0 | 0 | 9.165.000 | 9.165.000 | 8.579.042 | 8.579.042 | 8.579.042 | 0 | 0 |
| Rambursari de credite externe | 81.01 | 0 | 0 | 9.165.000 | 9.165.000 | 8.579.042 | 8.579.042 | 8.579.042 | 0 | 0 |
| Rambursari de credite externe contractate de ordonatorii de credite | 81.01.01 | 0 | 0 | 9.165.000 | 9.165.000 | 8.579.042 | 8.579.042 | 8.579.042 | 0 | 0 |
| SECTIUNEA DE DEZVOLTARE | | 0 | 429.365.000 | 36.756.000 | 37.202.000 | 21.417.046 | 31.172.924 | 9.131.658 | 22.041.266 | 4.232.739 |
| Total cheltuieli | | 0 | 429.365.000 | 36.756.000 | 37.202.000 | 21.417.046 | 31.172.924 | 9.131.658 | 22.041.266 | 4.232.739 |

| Denumirea indicatorilor | Cod indicator | Credite de angajament | | Credite bugetare | | Angajamente bugetare | Angajamente legale | Plati efectuate | Angajamente legale de platit | Cheltuieli efective |
|--|---------------|-----------------------|-------------|------------------|------------|----------------------|--------------------|-----------------|------------------------------|---------------------|
| | | Initiale | Definitive | initiale | definitive | | | | | |
| CHELTUIELI CURENTE | 01 | 0 | 4.862.000 | 4.862.000 | 5.115.000 | 4.156.260 | 4.156.260 | 4.156.260 | 0 | 4.156.260 |
| TITLUL VII ALTE TRANSFERURI | 55 | 0 | 4.862.000 | 4.862.000 | 5.115.000 | 4.156.260 | 4.156.260 | 4.156.260 | 0 | 4.156.260 |
| A. Transferuri interne | 55.01 | 0 | 4.862.000 | 4.862.000 | 5.115.000 | 4.156.260 | 4.156.260 | 4.156.260 | 0 | 4.156.260 |
| Investitii ale regiilor autonome si societatiilor comerciale cu capital de stat | 55.01.12 | 0 | 4.862.000 | 4.862.000 | 4.862.000 | 3.904.060 | 3.904.060 | 3.904.060 | 0 | 3.904.060 |
| Transferuri din bugetul local catre asociatiile de dezvoltare intercomunitara | 55.01.42 | 0 | 0 | 0 | 253.000 | 252.200 | 252.200 | 252.200 | 0 | 252.200 |
| CHELTUIELI DE CAPITAL | 70 | 0 | 424.503.000 | 31.894.000 | 32.087.000 | 17.269.466 | 27.025.344 | 4.984.078 | 22.041.266 | 76.479 |
| TITLUL XIII ACTIVE NEFINANCIARE | 71 | 0 | 424.503.000 | 31.894.000 | 32.087.000 | 17.269.466 | 27.025.344 | 4.984.078 | 22.041.266 | 76.479 |
| Active fixe | 71.01 | 0 | 414.857.000 | 23.094.000 | 24.947.000 | 17.168.260 | 26.924.138 | 4.893.581 | 22.030.557 | 76.479 |
| Constructii | 71.01.01 | 0 | 128.318.000 | 21.727.000 | 22.591.000 | 16.634.485 | 26.390.363 | 4.437.492 | 21.952.871 | 15.253 |
| Masini, echipamente si mijloace de transport | 71.01.02 | 0 | 286.087.000 | 904.000 | 1.904.000 | 275.734 | 275.734 | 275.734 | 0 | 51.271 |
| Mobilier, aparatura biroutica si alte active corporale | 71.01.03 | 0 | 0 | 0 | 0 | 0 | 0 | 0 | 0 | 9.955 |
| Alte active fixe | 71.01.30 | 0 | 452.000 | 463.000 | 452.000 | 258.041 | 258.041 | 180.355 | 77.686 | 0 |
| Reparatii capitale aferente activelor fixe | 71.03 | 0 | 9.646.000 | 8.800.000 | 7.140.000 | 101.206 | 101.206 | 90.497 | 10.709 | 0 |
| PLATI EFECTUATE IN ANII PRECEDENTI SI RECUPERATE IN ANUL CURENT | 84 | 0 | 0 | 0 | 0 | -8.680 | -8.680 | -8.680 | 0 | 0 |
| TITLUL XIX PATI EFECTUATE IN ANII PRECEDENTI SI RECUPERATE IN ANUL CURENT | 85 | 0 | 0 | 0 | 0 | -8.680 | -8.680 | -8.680 | 0 | 0 |
| Plati efectuate in anii precedenti si recuperate in anul curent | 85.01 | 0 | 0 | 0 | 0 | -8.680 | -8.680 | -8.680 | 0 | 0 |
| Plati efectuate in anii precedenti si recuperate in anul curent in sectiunea de dezvoltare a bugetului local | 85.01.02 | 0 | 0 | 0 | 0 | -8.680 | -8.680 | -8.680 | 0 | 0 |

ROMANIA
 MINISTERUL
 ECONOMIEI
 SI FINANTELOR
 PUBLICELOR
 DIRECTORUL
 GENERAL
 AL
 SERVICIULUI
 BUCLETAR
 SI DE
 STATISTICA
 SI
 INFORMATICA
 SI
 COMUNICATII
 CONDUCTORUL INSTITUTIEI,
 Gheorghe FALCĂ

DIRECTOR EXECUTIV,
 Claudia GROZAVU

ŞEF SERVICIUL BUCGET,
 Olimpia STOICA

CONTUL DE EXECUTIE AL INSTITUTIILOR PUBLICE - CHELTUIELI**84.02.03.01 - Drumuri si poduri - la data de 31.12.2018**

| Denumirea indicatorilor | Cod indicator | Credite de angajament | | Credite bugetare | | Angajamente bugetare | Angajamente legale | Plati efectuate | Angajamente legale de platit | Cheltuieli efective |
|--|---------------|-----------------------|------------|------------------|------------|----------------------|--------------------|-----------------|------------------------------|---------------------|
| | | Initiale | Definitive | initiale | definitive | | | | | |
| TOTAL SECTIUNILE FUNCTIONARE + DEZVOLTARE | | 0 | 21.222.000 | 14.217.000 | 12.562.000 | 4.885.357 | 5.852.396 | 861.986 | 4.990.410 | 21.082 |
| SECTIUNEA DE FUNCTIONARE | | 0 | 0 | 25.000 | 25.000 | 21.081 | 21.081 | 21.081 | 0 | 21.082 |
| Total cheltuieli | | 0 | 0 | 25.000 | 25.000 | 21.081 | 21.081 | 21.081 | 0 | 21.082 |
| CHELTUIELI CURENTE | 01 | 0 | 0 | 25.000 | 25.000 | 21.081 | 21.081 | 21.081 | 0 | 21.082 |
| TITLUL II BUNURI SI SERVICII | 20 | 0 | 0 | 25.000 | 25.000 | 21.081 | 21.081 | 21.081 | 0 | 21.082 |
| Alte cheltuieli | 20.30 | 0 | 0 | 25.000 | 25.000 | 21.081 | 21.081 | 21.081 | 0 | 21.082 |
| alte cheltuieli cu bunuri si servicii | 20.30.30 | 0 | 0 | 25.000 | 25.000 | 21.081 | 21.081 | 21.081 | 0 | 21.082 |
| SECTIUNEA DE DEZVOLTARE | | 0 | 21.222.000 | 14.192.000 | 12.537.000 | 4.864.276 | 5.831.315 | 840.905 | 4.990.410 | 0 |
| Total cheltuieli | | 0 | 21.222.000 | 14.192.000 | 12.537.000 | 4.864.276 | 5.831.315 | 840.905 | 4.990.410 | 0 |
| CHELTUIELI DE CAPITAL | 70 | 0 | 21.222.000 | 14.192.000 | 12.537.000 | 4.864.276 | 5.831.315 | 840.905 | 4.990.410 | 0 |
| TITLUL XIII ACTIVE NEFINANCIARE | 71 | 0 | 21.222.000 | 14.192.000 | 12.537.000 | 4.864.276 | 5.831.315 | 840.905 | 4.990.410 | 0 |
| Active fixe | 71.01 | 0 | 11.576.000 | 5.392.000 | 5.397.000 | 4.763.070 | 5.730.109 | 750.408 | 4.979.701 | 0 |
| Construcții | 71.01.01 | 0 | 11.541.000 | 5.332.000 | 5.362.000 | 4.747.600 | 5.714.639 | 750.408 | 4.964.231 | 0 |
| Alte active fixe | 71.01.30 | 0 | 35.000 | 60.000 | 35.000 | 15.470 | 15.470 | 0 | 15.470 | 0 |
| Reparatii capitale aferente activelor fixe | 71.03 | 0 | 9.646.000 | 8.800.000 | 7.140.000 | 101.206 | 101.206 | 90.497 | 10.709 | 0 |

DIRECTOR EXECUTIV,
Claudia GROZAVU

CONDUCĂTORUL INSTITUȚIEI,
Gheorghe FALCĂ

ȘEF SERVICIUL BUGEȚ,
Olimpia STOICA

CONTUL DE EXECUTIE AL INSTITUTIILOR PUBLICE - CHELTUIELI
84.02.03.02 - Transport in comun - la data de 31.12.2018

| Denumirea indicatorilor | Cod indicator | Credite de angajament | | Credite bugetare | | Angajamente bugetare | Angajamente legale | Plati efectuate | Angajamente legale de platit | Cheltuieli efective |
|---|---------------|-----------------------|-------------|------------------|------------|----------------------|--------------------|-----------------|------------------------------|---------------------|
| | | Initiale | Definitive | initiale | definitive | | | | | |
| TOTAL SECTIUNILE FUNCTIONARE + DEZVOLTARE | | 0 | 372.802.000 | 21.219.000 | 22.816.000 | 19.750.920 | 19.750.920 | 19.688.704 | 62.216 | 15.772.402 |
| SECTIUNEA DE FUNCTIONARE | | 0 | 0 | 15.650.000 | 15.247.000 | 14.965.138 | 14.965.138 | 14.965.138 | 0 | 11.549.618 |
| Total cheltuieli | | 0 | 0 | 15.650.000 | 15.247.000 | 14.965.138 | 14.965.138 | 14.965.138 | 0 | 11.549.618 |
| CHELTUIELI CURENTE | 01 | 0 | 0 | 12.000.000 | 11.597.000 | 11.549.618 | 11.549.618 | 11.549.618 | 0 | 11.549.618 |
| TITLUL II BUNURI SI SERVICII | 20 | 0 | 0 | 0 | 3.000 | 229 | 229 | 229 | 0 | 229 |
| Bunuri si servicii | 20.01 | 0 | 0 | 0 | 2.000 | 229 | 229 | 229 | 0 | 229 |
| Alte bunuri si servicii pentru intretinere si functionare | 20.01.30 | 0 | 0 | 0 | 2.000 | 229 | 229 | 229 | 0 | 229 |
| Bunuri de natura obiectelor de inventar | 20.05 | 0 | 0 | 0 | 1.000 | 0 | 0 | 0 | 0 | 0 |
| Alte obiecte de inventar | 20.05.30 | 0 | 0 | 0 | 1.000 | 0 | 0 | 0 | 0 | 0 |
| TITLUL IV SUBVENTII | 40 | 0 | 0 | 12.000.000 | 11.594.000 | 11.549.389 | 11.549.389 | 11.549.389 | 0 | 11.549.389 |
| Subventii pentru acoperirea diferentelor de pret si tarif | 40.03 | 0 | 0 | 12.000.000 | 11.594.000 | 11.549.389 | 11.549.389 | 11.549.389 | 0 | 11.549.389 |
| OPERATIUNI FINANCIARE | 79 | 0 | 0 | 3.650.000 | 3.650.000 | 3.415.520 | 3.415.520 | 3.415.520 | 0 | 0 |
| TITLUL XVI RAMBURSARI DE CREDITE | 81 | 0 | 0 | 3.650.000 | 3.650.000 | 3.415.520 | 3.415.520 | 3.415.520 | 0 | 0 |
| Rambursari de credite exleme | 81.01 | 0 | 0 | 3.650.000 | 3.650.000 | 3.415.520 | 3.415.520 | 3.415.520 | 0 | 0 |
| Rambursari de credite externe contractate de ordonatorii de credite | 81.01.01 | 0 | 0 | 3.650.000 | 3.650.000 | 3.415.520 | 3.415.520 | 3.415.520 | 0 | 0 |
| SECTIUNEA DE DEZVOLTARE | | 0 | 372.802.000 | 5.569.000 | 7.569.000 | 4.785.782 | 4.785.782 | 4.723.566 | 62.216 | 4.222.784 |
| Total cheltuieli | | 0 | 372.802.000 | 5.569.000 | 7.569.000 | 4.785.782 | 4.785.782 | 4.723.566 | 62.216 | 4.222.784 |
| CHELTUIELI CURENTE | 01 | 0 | 4.862.000 | 4.862.000 | 5.115.000 | 4.156.260 | 4.156.260 | 4.156.260 | 0 | 4.156.260 |
| TITLUL VII ALTE TRANSFERURI | 55 | 0 | 4.862.000 | 4.862.000 | 5.115.000 | 4.156.260 | 4.156.260 | 4.156.260 | 0 | 4.156.260 |
| A. Transferuri interne | 55.01 | 0 | 4.862.000 | 4.862.000 | 5.115.000 | 4.156.260 | 4.156.260 | 4.156.260 | 0 | 4.156.260 |

| Denumirea indicatorilor | Cod indicator | Credite de angajament | | Credite bugetare | | Angajamente bugetare | Angajamente legale | Plati efectuate | Angajamente legale de platit | Cheltuieli efective |
|---|---------------|-----------------------|-------------|------------------|------------|----------------------|--------------------|-----------------|------------------------------|---------------------|
| | | Initiale | Definitive | initiale | definitive | | | | | |
| Investitii ale regiilor autonome si societatiilor comerciale cu capital de stat | 55.01.12 | 0 | 4.862.000 | 4.862.000 | 4.862.000 | 3.904.060 | 3.904.060 | 3.904.060 | 0 | 3.904.060 |
| Transferuri din bugetul local catre asociatiile de dezvoltare intercomunitara | 55.01.42 | 0 | 0 | 0 | 253.000 | 252.200 | 252.200 | 252.200 | 0 | 252.200 |
| CHELTUIELI DE CAPITAL | 70 | 0 | 367.940.000 | 707.000 | 2.454.000 | 629.522 | 629.522 | 567.306 | 62.216 | 66.524 |
| TITLUL XIII ACTIVE NEFINANCIARE | 71 | 0 | 367.940.000 | 707.000 | 2.454.000 | 629.522 | 629.522 | 567.306 | 62.216 | 66.524 |
| Active fixe | 71.01 | 0 | 367.940.000 | 707.000 | 2.454.000 | 629.522 | 629.522 | 567.306 | 62.216 | 66.524 |
| Constructii | 71.01.01 | 0 | 82.136.000 | 100.000 | 833.000 | 111.217 | 111.217 | 111.217 | 0 | 15.253 |
| Masini, echipamente si mijloace de transport | 71.01.02 | 0 | 285.487.000 | 304.000 | 1.304.000 | 275.734 | 275.734 | 275.734 | 0 | 51.271 |
| Alte active fixe | 71.01.30 | 0 | 317.000 | 303.000 | 317.000 | 242.571 | 242.571 | 180.355 | 62.216 | 0 |

DIRECTOR EXECUTIV,
Claudia GROZAVU



CONDUCĂTORUL INSTITUȚIEI,
Gheorghe FALCĂ



ȘEF SERVICIULUI BUGET,
Olimpia STOICA



MUNICIPIUL ARAD
B-dul Revoluției nr.75, cod fiscal 3519925
telefon:0257/281850, fax:0257/253842, email:pma@primariaarad.ro

CONTUL DE EXECUTIE AL INSTITUTIILOR PUBLICE - CHELTUIELI 84.02.03.03 - Strazi - la data de 31.12.2018

| Denumirea indicatorilor | Cod indicator | Credite de angajament | | Credite bugetare | | Angajamente bugetare | Angajamente legale | Plati efectuate | Angajamente legale de platit | Cheltuieli efective |
|---|---------------|-----------------------|------------|------------------|------------|----------------------|--------------------|-----------------|------------------------------|---------------------|
| | | Initiale | Definitive | initiale | definitive | | | | | |
| TOTAL SECTIUNILE FUNCTIONARE + DEZVOLTARE | | 0 | 35.341.000 | 56.135.000 | 62.592.000 | 53.342.457 | 62.131.296 | 44.671.354 | 17.459.942 | 32.205.946 |
| SECTIUNEA DE FUNCTIONARE | | 0 | 0 | 39.140.000 | 45.496.000 | 41.575.469 | 41.575.469 | 41.104.167 | 471.302 | 32.195.991 |
| Total cheltuieli | | 0 | 0 | 39.140.000 | 45.496.000 | 41.575.469 | 41.575.469 | 41.104.167 | 471.302 | 32.195.991 |
| CHELTUIELI CURENTE | 01 | 0 | 0 | 33.625.000 | 39.981.000 | 36.411.947 | 36.411.947 | 35.940.645 | 471.302 | 32.195.991 |
| TITLUL II BUNURI SI SERVICII | 20 | 0 | 0 | 33.625.000 | 39.981.000 | 36.411.947 | 36.411.947 | 35.940.645 | 471.302 | 32.195.991 |
| Bunuri si servicii | 20.01 | 0 | 0 | 225.000 | 40.000 | 21.635 | 21.635 | 21.635 | 0 | 21.635 |
| Alte bunuri si servicii pentru intretinere si functionare | 20.01.30 | 0 | 0 | 225.000 | 40.000 | 21.635 | 21.635 | 21.635 | 0 | 21.635 |
| Reparatii curente | 20.02 | 0 | 0 | 33.300.000 | 39.656.000 | 36.194.043 | 36.194.043 | 35.722.741 | 471.302 | 32.159.943 |
| Bunuri de natura obiectelor de inventar | 20.05 | 0 | 0 | 0 | 185.000 | 181.856 | 181.856 | 181.856 | 0 | 0 |
| Alte obiecte de inventar | 20.05.30 | 0 | 0 | 0 | 185.000 | 181.856 | 181.856 | 181.856 | 0 | 0 |
| Alte cheltuieli | 20.30 | 0 | 0 | 100.000 | 100.000 | 14.413 | 14.413 | 14.413 | 0 | 14.413 |
| alte cheltuieli cu bunuri si servicii | 20.30.30 | 0 | 0 | 100.000 | 100.000 | 14.413 | 14.413 | 14.413 | 0 | 14.413 |
| OPERATIUNI FINANCIARE | 79 | 0 | 0 | 5.515.000 | 5.515.000 | 5.163.522 | 5.163.522 | 5.163.522 | 0 | 0 |
| TITLUL XVII RAMBURSARI DE CREDITE | 81 | 0 | 0 | 5.515.000 | 5.515.000 | 5.163.522 | 5.163.522 | 5.163.522 | 0 | 0 |
| Rambursari de credite externe | 81.01 | 0 | 0 | 5.515.000 | 5.515.000 | 5.163.522 | 5.163.522 | 5.163.522 | 0 | 0 |
| Rambursari de credite externe contractate de ordonatorii de credite | 81.01.01 | 0 | 0 | 5.515.000 | 5.515.000 | 5.163.522 | 5.163.522 | 5.163.522 | 0 | 0 |
| SECTIUNEA DE DEZVOLTARE | | 0 | 35.341.000 | 16.995.000 | 17.096.000 | 11.766.988 | 20.555.827 | 3.567.187 | 16.988.640 | 9.955 |
| Total cheltuieli | | 0 | 35.341.000 | 16.995.000 | 17.096.000 | 11.766.988 | 20.555.827 | 3.567.187 | 16.988.640 | 9.955 |
| CHELTUIELI DE CAPITAL | 70 | 0 | 35.341.000 | 16.995.000 | 17.096.000 | 11.775.668 | 20.564.507 | 3.575.867 | 16.988.640 | 9.955 |
| TITLUL XIII ACTIVE NEFINANCIARE | 71 | 0 | 35.341.000 | 16.995.000 | 17.096.000 | 11.775.668 | 20.564.507 | 3.575.867 | 16.988.640 | 9.955 |
| Active fixe | 71.01 | 0 | 35.341.000 | 16.995.000 | 17.096.000 | 11.775.668 | 20.564.507 | 3.575.867 | 16.988.640 | 9.955 |

| Denumirea indicatorilor | Cod indicator | Credite de angajament | | Credite bugetare | | Angajamente bugetare | Angajamente legale | Plati efectuate | Angajamente legale de platit | Cheltuieli efective |
|--|---------------|-----------------------|------------|------------------|------------|----------------------|--------------------|-----------------|------------------------------|---------------------|
| | | Initiale | Definitive | initiale | definitive | | | | | |
| Construcții | 71.01.01 | 0 | 34.641.000 | 16.295.000 | 16.396.000 | 11.775.668 | 20.564.507 | 3.575.867 | 16.988.640 | 0 |
| Masini, echipamente si mijloace de transport | 71.01.02 | 0 | 600.000 | 600.000 | 600.000 | 0 | 0 | 0 | 0 | 0 |
| Mobilier, aparatura birou si alte active corporale | 71.01.03 | 0 | 0 | 0 | 0 | 0 | 0 | 0 | 0 | 9.955 |
| Alte active fixe | 71.01.30 | 0 | 100.000 | 100.000 | 100.000 | 0 | 0 | 0 | 0 | 0 |
| PLATI EFECTUATE IN ANII PRECEDENTI SI RECUPERATE IN ANUL CURENT | 84 | 0 | 0 | 0 | 0 | -8.680 | -8.680 | -8.680 | 0 | 0 |
| TITLUL XIX PATAI EFECTUATE IN ANII PRECEDENTI SI RECUPERATE IN ANUL CURENT | 85 | 0 | 0 | 0 | 0 | -8.680 | -8.680 | -8.680 | 0 | 0 |
| Plati efectuate in anii precedenti si recuperate in anul curent | 85.01 | 0 | 0 | 0 | 0 | -8.680 | -8.680 | -8.680 | 0 | 0 |
| Plati efectuate in anii precedenti si recuperate in anul curent in sectiunea de dezvoltare a bugetului local | 85.01.02 | 0 | 0 | 0 | 0 | -8.680 | -8.680 | -8.680 | 0 | 0 |

DIRECTOR EXECUTIV,
Glaudia GROZAVU

CONDUCĂTORUL INSTITUȚIEI,
Gheorghe FALCĂ

ȘEF SERVICIULUI BUGET,
Olimpia STOICA

MUNICIPIUL ARAD

B-dul Revoluției nr.75, cod fiscal 3519925

telefon:0257/281850, fax:0257/253842, email:pma@primariaarad.ro

Anexa 7

CONȚINUT DE EXECUTIE AL INSTITUTIILOR PUBLICE - CHELTUIELI**84.02.50 - Alte cheltuieli in domeniul transporturilor - la data de 31.12.2018**

| Denumirea indicatorilor | Cod indicator | Credite de angajament | | Credite bugetare | | Angajamente bugetare | Angajamente legale | Plati efectuate | Angajamente legale de platit | Cheltuieli efective |
|---|---------------|-----------------------|-------------|------------------|------------|----------------------|--------------------|-----------------|------------------------------|---------------------|
| | | Initiale | Definitive | initiale | definitive | | | | | |
| TOTAL SECTIUNILE FUNCTIONARE + DEZVOLTARE | | 0 | 155.897.000 | 695.000 | 1.415.000 | 482.482 | 482.482 | 142.752 | 339.730 | 76.901 |
| SECTIUNEA DE DEZVOLTARE | | 0 | 155.897.000 | 695.000 | 1.415.000 | 482.482 | 482.482 | 142.752 | 339.730 | 76.901 |
| Total cheltuieli | | 0 | 155.897.000 | 695.000 | 1.415.000 | 482.482 | 482.482 | 142.752 | 339.730 | 76.901 |
| CHELTUIELI CURENTE | 01 | 0 | 10.000 | 0 | 10.000 | 10.000 | 10.000 | 10.000 | 0 | 10.000 |
| TITLUL VI ALTE TRANSFERURI | 55 | 0 | 10.000 | 0 | 10.000 | 10.000 | 10.000 | 10.000 | 0 | 10.000 |
| A. Transferuri interne | 55.01 | 0 | 10.000 | 0 | 10.000 | 10.000 | 10.000 | 10.000 | 0 | 10.000 |
| Investitii ale regiilor autonome si societatiilor comerciale cu capital de stat | 55.01.12 | 0 | 10.000 | 0 | 10.000 | 10.000 | 10.000 | 10.000 | 0 | 10.000 |
| CHELTUIELI DE CAPITAL | 70 | 0 | 155.887.000 | 695.000 | 1.405.000 | 472.482 | 472.482 | 132.752 | 339.730 | 66.901 |
| TITLUL XIII ACTIVE NEFINANCIARE | 71 | 0 | 155.887.000 | 695.000 | 1.405.000 | 472.482 | 472.482 | 132.752 | 339.730 | 66.901 |
| Active fixe | 71.01 | 0 | 155.887.000 | 695.000 | 1.405.000 | 472.482 | 472.482 | 132.752 | 339.730 | 66.901 |
| Constructii | 71.01.01 | 0 | 155.512.000 | 285.000 | 1.030.000 | 360.087 | 360.087 | 20.357 | 339.730 | 0 |
| Masini, echipamente si mijloace de transport | 71.01.02 | 0 | 260.000 | 260.000 | 260.000 | 0 | 0 | 0 | 0 | 7.616 |
| Mobilier, aparatura biroutica si alte active corporale | 71.01.03 | 0 | 0 | 0 | 0 | 0 | 0 | 0 | 0 | 39.957 |
| Alte active fixe | 71.01.30 | 0 | 115.000 | 150.000 | 115.000 | 112.395 | 112.395 | 112.395 | 0 | 19.328 |

DIRECTOR EXECUTIV,
Claudia GROZAVU


CONDUCĂTORUL INSTITUȚIEI,
Gheorghe FALCA

ȘEF SERVICIUL BUDGET,
Olimpia STOICA

CONTUL DE EXECUTIE AL INSTITUTIILOR PUBLICE - CHELTUIELI**87.02 - Alte actiuni economice - la data de 31.12.2018**

| Denumirea indicatorilor | Cod indicator | Credite de angajament | | Credite bugetare | | Angajamente bugetare | Angajamente legale | Plati efectuate | Angajamente legale de platit | Cheltuieli efective |
|---|---------------|-----------------------|------------|------------------|------------|----------------------|--------------------|-----------------|------------------------------|---------------------|
| | | Initiale | Definitive | initiale | definitive | | | | | |
| TOTAL SECTIUNILE FUNCTIONARE + DEZVOLTARE | | 0 | 0 | 94.000 | 94.000 | 66.563 | 66.563 | 66.563 | 0 | 66.563 |
| SECTIUNEA DE FUNCTIONARE | | 0 | 0 | 94.000 | 94.000 | 66.563 | 66.563 | 66.563 | 0 | 66.563 |
| Total cheltuieli | | 0 | 0 | 94.000 | 94.000 | 66.563 | 66.563 | 66.563 | 0 | 66.563 |
| CHELTUIELI CURENTE | 01 | 0 | 0 | 94.000 | 94.000 | 66.563 | 66.563 | 66.563 | 0 | 66.563 |
| TITLUL VI ALTE TRANSFERURI | 55 | 0 | 0 | 94.000 | 94.000 | 66.563 | 66.563 | 66.563 | 0 | 66.563 |
| A. Transferuri interne | 55.01 | 0 | 0 | 94.000 | 94.000 | 66.563 | 66.563 | 66.563 | 0 | 66.563 |
| Alte transferuri curente interne | 55.01.18 | 0 | 0 | 94.000 | 94.000 | 66.563 | 66.563 | 66.563 | 0 | 66.563 |

CONDUCĂTORUL INSTITUȚIEI,
Gheorghe FALCĂ



DIRECTOR EXECUTIV,
Claudia GROZAVU

ȘEF SERVICIUL BUGEȚ,
Olimpia STOICA

CONTUL DE EXECUTIE AL INSTITUTIILOR PUBLICE - CHELTUIELI**87.02.04 - Turism - la data de 31.12.2018**

| Denumirea indicatorilor | Cod indicator | Credite de angajament | | Credite bugetare | | Angajamente bugetare | Angajamente legale | Plati efectuate | Angajamente legale de platit | Cheltuieli efective |
|---|---------------|-----------------------|------------|------------------|------------|----------------------|--------------------|-----------------|------------------------------|---------------------|
| | | Initiale | Definitive | initiale | definitive | | | | | |
| TOTAL SECTIUNILE FUNCTIONARE + DEZVOLTARE | | 0 | 0 | 94.000 | 94.000 | 66.563 | 66.563 | 66.563 | 0 | 66.563 |
| SECTIUNEA DE FUNCTIONARE | | 0 | 0 | 94.000 | 94.000 | 66.563 | 66.563 | 66.563 | 0 | 66.563 |
| Total cheltuieli | | 0 | 0 | 94.000 | 94.000 | 66.563 | 66.563 | 66.563 | 0 | 66.563 |
| CHELTUIELI CURENTE | 01 | 0 | 0 | 94.000 | 94.000 | 66.563 | 66.563 | 66.563 | 0 | 66.563 |
| TITLUL VI ALTE TRANSFERURI | 55 | 0 | 0 | 94.000 | 94.000 | 66.563 | 66.563 | 66.563 | 0 | 66.563 |
| A. Transferuri interne | 55.01 | 0 | 0 | 94.000 | 94.000 | 66.563 | 66.563 | 66.563 | 0 | 66.563 |
| Alte transferuri curente interne | 55.01.18 | 0 | 0 | 94.000 | 94.000 | 66.563 | 66.563 | 66.563 | 0 | 66.563 |

DIRECTOR EXECUTIV,

Glaudia GROZAVU

CONDUCĂTORUL INSTITUȚIEI,

Gheorghe FALCĂ

ȘEF SERVICIUL BUGEȚ,

Olimpia STOICA


MUNICIPIUL ARAD

CONTUL DE EXECUTIE AL CREDITELOR EXTERNE - VENITURI
la 31.12.2018

lei/

| Denumirea indicatorilor | Cod indicator | Credite bugetare | | Drepturi constatate | | Incasari realizate | Singulari pe alte cal decat incasari | Drepturi constatate de incasat |
|---|---------------|-------------------|-------------------|---------------------|---------------------|--------------------|--------------------------------------|--------------------------------|
| | | INITIALE | definitive | Total, din care: | din anii precedenti | | | |
| | | 1 | 2 | 3=4+5 | 4 | 5 | 7 | 8=3-6-7 |
| A | B | | | | | | | |
| SURSA DE FINANTARE | 06 | 47.780.000 | 47.780.000 | 11.347.037 | 0 | 11.347.037 | 0 | 0 |
| III. OPERATIUNI FINANCIARE (cod 41.06) | 00.16 | 47.780.000 | 47.780.000 | 11.347.037 | 0 | 11.347.037 | 0 | 0 |
| Alte operatiuni financiare (cod 41.06.03) | 41.06 | 47.780.000 | 47.780.000 | 11.347.037 | 0 | 11.347.037 | 0 | 0 |
| Sume aferente creditelor externe | 41.06.03.01 | 47.780.000 | 47.780.000 | 11.347.037 | 0 | 11.347.037 | 0 | 0 |

PRIMAR,
Gheorghe Falcă



DIRECTOR EXECUTIV,
Claudia Grozavu

ŞEF SERVICIUL BUCET,
Olimpia Stoica

CONTUL DE EXECUTIE 2B: ADMINISTRATIA LOCALA - CREDITE EXTERNE - CHELTUIELI

la data de 31.12.2018

| Denumirea indicatorilor | Cod indicator | Credite de angajament | | | Credite bugetare | | Angajamente bugetare | Angajamente legale | Plati efectuate | Angajamente legale de plati | Cheltuieli efective |
|---|---------------|-----------------------|------------|------------|------------------|------------|----------------------|--------------------|-----------------|-----------------------------|---------------------|
| | | Initiale | Definitive | Initiale | definitive | | | | | | |
| TOTAL SECTIUNILE FUNCTIONARE + DEZVOLTARE | | 0 | 94.000.000 | 47.780.000 | 47.780.000 | 47.779.079 | 93.900.868 | 11.347.037 | 82.553.831 | 249.421 | |
| TOTAL CHELTUIELI | | 0 | 94.000.000 | 47.780.000 | 47.780.000 | 47.779.079 | 93.900.868 | 11.347.037 | 82.553.831 | 249.421 | |
| Partea a IV-a SERVICII SI DEZVOLTARE PUBLICA, LOCUINTE, MEDIU SI APE | 69.06 | 0 | 94.000.000 | 46.500.000 | 46.500.000 | 46.500.000 | 92.621.789 | 10.067.958 | 82.553.831 | 17.444 | |
| Locuinte, servicii si dezvoltare publica | 70.06 | 0 | 94.000.000 | 46.500.000 | 46.500.000 | 46.500.000 | 92.621.789 | 10.067.958 | 82.553.831 | 0 | |
| Alte servicii in domeniul locuintei, serviciilor si dezvoltari comunale | 70.06.50 | 0 | 94.000.000 | 46.500.000 | 46.500.000 | 46.500.000 | 92.621.789 | 10.067.958 | 82.553.831 | 0 | |
| Protectia mediului | 74.06 | 0 | 0 | 0 | 0 | 0 | 0 | 0 | 0 | 17.444 | |
| Canalizarea si tratarea apelor reziduale | 74.06.06 | 0 | 0 | 0 | 0 | 0 | 0 | 0 | 0 | 17.444 | |
| Partea a V-a ACTIUNI ECONOMICE | 79.06 | 0 | 0 | 1.280.000 | 1.280.000 | 1.279.079 | 1.279.079 | 1.279.079 | 0 | 231.977 | |
| Transporturi | 84.06 | 0 | 0 | 1.280.000 | 1.280.000 | 1.279.079 | 1.279.079 | 1.279.079 | 0 | 231.977 | |
| Transport rutier | 84.06.03 | 0 | 0 | 1.280.000 | 1.280.000 | 1.279.079 | 1.279.079 | 1.279.079 | 0 | 231.977 | |
| Transport in comun | 84.06.03.02 | 0 | 0 | 1.280.000 | 1.280.000 | 1.279.079 | 1.279.079 | 1.279.079 | 0 | 231.977 | |
| Partea a VII-a REZERVE, EXCEDENT/DEFICIT | 96.06 | 0 | 0 | 0 | 0 | 0 | 0 | 1 | 0 | 0 | |
| Deficit | 99.06 | 0 | 0 | 0 | 0 | 0 | 0 | 1 | 0 | 0 | |
| Partea a VII-a REZERVE, EXCEDENT/DEFICIT | 96.06 | 0 | 0 | 0 | 0 | 0 | 0 | 1 | 0 | 0 | |
| Deficit | 99.06 | 0 | 0 | 0 | 0 | 0 | 0 | 1 | 0 | 0 | |
| SECTIUNEA DE DEZVOLTARE | | 0 | 94.000.000 | 47.780.000 | 47.780.000 | 47.779.079 | 93.900.868 | 11.347.037 | 82.553.831 | 249.421 | |
| TOTAL CHELTUIELI | | 0 | 94.000.000 | 47.780.000 | 47.780.000 | 47.779.079 | 93.900.868 | 11.347.037 | 82.553.831 | 249.421 | |
| Partea a IV-a SERVICII SI DEZVOLTARE PUBLICA, LOCUINTE, MEDIU SI APE | 69.06 | 0 | 94.000.000 | 46.500.000 | 46.500.000 | 46.500.000 | 92.621.789 | 10.067.958 | 82.553.831 | 17.444 | |
| Locuinte, servicii si dezvoltare publica | 70.06 | 0 | 94.000.000 | 46.500.000 | 46.500.000 | 46.500.000 | 92.621.789 | 10.067.958 | 82.553.831 | 0 | |
| Alte servicii in domeniul locuintei, serviciilor si dezvoltari comunale | 70.06.50 | 0 | 94.000.000 | 46.500.000 | 46.500.000 | 46.500.000 | 92.621.789 | 10.067.958 | 82.553.831 | 0 | |
| Protectia mediului | 74.06 | 0 | 0 | 0 | 0 | 0 | 0 | 0 | 0 | 17.444 | |

| Denumirea indicatorilor | Cod indicator | Credite de angajament | | Credite bugetare | | Angajamente bugetare | Angajamente legale | Plati efectuate | Angajamente legale de platit | Cheltuieli efective |
|--|---------------|-----------------------|------------|------------------|------------|----------------------|--------------------|-----------------|------------------------------|---------------------|
| | | Initiale | Definitive | Initiale | definitive | | | | | |
| Canalizarea si tratarea apelor reziduale | 74.06.06 | 0 | 0 | 0 | 0 | 0 | 0 | 0 | 0 | 17.444 |
| Partea a V-a ACTIVUNI ECONOMICE | 79.06 | 0 | 0 | 1.280.000 | 1.280.000 | 1.279.079 | 1.279.079 | 1.279.079 | 0 | 231.977 |
| Transporturi | 84.06 | 0 | 0 | 1.280.000 | 1.280.000 | 1.279.079 | 1.279.079 | 1.279.079 | 0 | 231.977 |
| Transport rutier | 84.06.03 | 0 | 0 | 1.280.000 | 1.280.000 | 1.279.079 | 1.279.079 | 1.279.079 | 0 | 231.977 |
| Transport in comun | 84.06.03.02 | 0 | 0 | 1.280.000 | 1.280.000 | 1.279.079 | 1.279.079 | 1.279.079 | 0 | 231.977 |
| Partea a VII-a REZERVE, EXCEDENT/DEFICIT | 96.06 | 0 | 0 | 0 | 0 | 0 | 0 | 1 | 0 | 0 |
| Deficit | 99.06 | 0 | 0 | 0 | 0 | 0 | 0 | 1 | 0 | 0 |

CONDUCĂTORUL INSTITUȚIEI,
Gheorghe FALCĂ

DIRECTOR EXECUTIV,
Claudia GROZAVU

ȘEF SERVICIUL BUDGET,
Olimpia STOICA



.....
[Handwritten signature]

MUNICIPIUL ARAD
 B-dul Revoluției nr.75, cod fiscal 3519925
 telefon:0257/281850, fax:0257/253842, email:pma@primariaarad.ro

**CONTUL DE EXECUTIE AL INSTITUTIILOR PUBLICE - CHELTUIELI
 70.06 - Locuinte, servicii si dezvoltare publica - la data de 31.12.2018**

| Denumirea indicatorilor | Cod indicator | Credite de angajament | | Credite bugetare | | Angajamente bugetare | Angajamente legale | Plati efectuate | Angajamente legale de platit | Cheltuieli efective |
|---|---------------|-----------------------|------------|------------------|------------|----------------------|--------------------|-----------------|------------------------------|---------------------|
| | | Initiale | Definitive | initiale | definitive | | | | | |
| TOTAL SECTIUNILE FUNCTIONARE + DEZVOLTARE | | 0 | 94.000.000 | 46.500.000 | 46.500.000 | 46.500.000 | 92.621.789 | 10.067.958 | 82.553.831 | 0 |
| SECTIUNEA DE DEZVOLTARE | | 0 | 94.000.000 | 46.500.000 | 46.500.000 | 46.500.000 | 92.621.789 | 10.067.958 | 82.553.831 | 0 |
| Total cheltuieli | | 0 | 94.000.000 | 46.500.000 | 46.500.000 | 46.500.000 | 92.621.789 | 10.067.958 | 82.553.831 | 0 |
| CHELTUIELI DE CAPITAL | 70 | 0 | 94.000.000 | 46.500.000 | 46.500.000 | 46.500.000 | 92.621.789 | 10.067.958 | 82.553.831 | 0 |
| TITLUL XIII ACTIVE NEFINANCIARE | 71 | 0 | 94.000.000 | 46.500.000 | 46.500.000 | 46.500.000 | 92.621.789 | 10.067.958 | 82.553.831 | 0 |
| Active fixe | 71.01 | 0 | 94.000.000 | 46.500.000 | 46.500.000 | 46.500.000 | 92.621.789 | 10.067.958 | 82.553.831 | 0 |
| Constructii | 71.01.01 | 0 | 94.000.000 | 46.500.000 | 46.500.000 | 46.500.000 | 92.621.789 | 10.067.958 | 82.553.831 | 0 |

CONDUCĂTORUL INSTITUȚIEI,
 Gheorghe FALCĂ



DIRECTOR EXECUTIV,
 Claudia GROZAVU

ȘEF SERVICIUL BUDGET,
 Olimpia STOICA

MUNICIPIUL ARAD
B-dul Revoluției nr.75, cod fiscal 3519925
telefon:0257/281850, fax:0257/253842, email:pma@primariaarad.ro

CONTUL DE EXECUTIE AL INSTITUTIILOR PUBLICE - CHELTUIELI

70.06.50 - Alte servicii in domeniul locuintei, serviciilor si dezvoltarii comunale - la data de 31.12.2018

| Denumirea indicatorilor | Cod indicator | Credite de angajament | | Credite bugetare | | Angajamente bugetare | Angajamente legate | Plati efectuate | Angajamente legate de platit | Cheltuieli efective |
|---|---------------|-----------------------|------------|------------------|------------|----------------------|--------------------|-----------------|------------------------------|---------------------|
| | | Initiale | Definitive | initiale | definitive | | | | | |
| TOTAL SECTIUNILE FUNCTIONARE + DEZVOLTARE | | 0 | 94.000.000 | 46.500.000 | 46.500.000 | 46.500.000 | 92.621.789 | 10.067.958 | 82.553.831 | 0 |
| SECTIUNEA DE DEZVOLTARE | | 0 | 94.000.000 | 46.500.000 | 46.500.000 | 46.500.000 | 92.621.789 | 10.067.958 | 82.553.831 | 0 |
| Total cheltuieli | | 0 | 94.000.000 | 46.500.000 | 46.500.000 | 46.500.000 | 92.621.789 | 10.067.958 | 82.553.831 | 0 |
| CHELTUIELI DE CAPITAL | 70 | 0 | 94.000.000 | 46.500.000 | 46.500.000 | 46.500.000 | 92.621.789 | 10.067.958 | 82.553.831 | 0 |
| TITLUL XIII ACTIVE NEFINANCIARE | 71 | 0 | 94.000.000 | 46.500.000 | 46.500.000 | 46.500.000 | 92.621.789 | 10.067.958 | 82.553.831 | 0 |
| Active fixe | 71.01 | 0 | 94.000.000 | 46.500.000 | 46.500.000 | 46.500.000 | 92.621.789 | 10.067.958 | 82.553.831 | 0 |
| Construcții | 71.01.01 | 0 | 94.000.000 | 46.500.000 | 46.500.000 | 46.500.000 | 92.621.789 | 10.067.958 | 82.553.831 | 0 |

DIRECTOR EXECUTIV,
Claudia GROZAVU

CONDUCĂTORUL INSTITUȚIEI,
Gheorghe FALCĂ

ȘEF SERVICIUL BUGEȚ,
Olimpia STOICA


CONTUL DE EXECUTIE AL INSTITUTIILOR PUBLICE - CHELTUIELI**74.06 - Protectia mediului - la data de 31.12.2018**

| Denumirea indicatorilor | Cod indicator | Credite de angajament | | Credite bugetare | | Angajamente bugetare | Angajamente legale | Plati efectuate | Angajamente legale de platit | Cheltuieli efective |
|--|---------------|-----------------------|------------|------------------|------------|----------------------|--------------------|-----------------|------------------------------|---------------------|
| | | Initiale | Definitive | initiale | definitive | | | | | |
| TOTAL SECTIUNILE FUNCTIONARE + DEZVOLTARE | | 0 | 0 | 0 | 0 | 0 | 0 | 0 | 0 | 17.444 |
| SECTIUNEA DE DEZVOLTARE | | 0 | 0 | 0 | 0 | 0 | 0 | 0 | 0 | 17.444 |
| Total cheltuieli | | 0 | 0 | 0 | 0 | 0 | 0 | 0 | 0 | 17.444 |
| CHELTUIELI DE CAPITAL | 70 | 0 | 0 | 0 | 0 | 0 | 0 | 0 | 0 | 17.444 |
| TITLUL XIII ACTIVE NEFINANCIARE | 71 | 0 | 0 | 0 | 0 | 0 | 0 | 0 | 0 | 17.444 |
| Active fixe | 71.01 | 0 | 0 | 0 | 0 | 0 | 0 | 0 | 0 | 17.444 |
| Masini, echipamente si mijloace de transport | 71.01.02 | 0 | 0 | 0 | 0 | 0 | 0 | 0 | 0 | 15.710 |
| Mobilier, aparatura birou si alte active corporale | 71.01.03 | 0 | 0 | 0 | 0 | 0 | 0 | 0 | 0 | 1.734 |

DIRECTOR EXECUTIV,
Claudia GROZAVU



CONDUCĂTORUL INSTITUȚIEI,
Gheorghe FALCĂ



ȘEF SERVICIUL BUCET,
Olimpia STOICA



CONTUL DE EXECUTIE AL INSTITUTIILOR PUBLICE - CHELTUIELI**74.06.06 - Canalizarea si tratarea apelor reziduale - la data de 31.12.2018**

| Denumirea indicatorilor | Cod indicator | Credite de angajament | | Credite bugetare | | Angajamente bugetare | Angajamente legale | Plati efectuate | Angajamente legale de platit | Cheltuieli efective |
|--|---------------|-----------------------|------------|------------------|------------|----------------------|--------------------|-----------------|------------------------------|---------------------|
| | | Initiale | Definitive | initiale | definitive | | | | | |
| TOTAL SECTIUNILE FUNCTIONARE + DEZVOLTARE | | 0 | 0 | 0 | 0 | 0 | 0 | 0 | 0 | 17.444 |
| SECTIUNEA DE DEZVOLTARE | | 0 | 0 | 0 | 0 | 0 | 0 | 0 | 0 | 17.444 |
| Total cheltuieli | | 0 | 0 | 0 | 0 | 0 | 0 | 0 | 0 | 17.444 |
| CHELTUIELI DE CAPITAL | 70 | 0 | 0 | 0 | 0 | 0 | 0 | 0 | 0 | 17.444 |
| TITLUL XIII ACTIVE NEFINANCIARE | 71 | 0 | 0 | 0 | 0 | 0 | 0 | 0 | 0 | 17.444 |
| Active fixe | 71.01 | 0 | 0 | 0 | 0 | 0 | 0 | 0 | 0 | 17.444 |
| Masini, echipamente si mijloace de transport | 71.01.02 | 0 | 0 | 0 | 0 | 0 | 0 | 0 | 0 | 15.710 |
| Mobilier, aparatura biroutica si alte active corporale | 71.01.03 | 0 | 0 | 0 | 0 | 0 | 0 | 0 | 0 | 1.734 |


DIRECTOR EXECUTIV,
Claudia GROZAVU

CONDUCĂTORUL INSTITUȚIEI,
Gheorghe FALCĂȘEF SERVICIULUI BUGET,
Olimpia STOICA


CONTUL DE EXECUTIE AL INSTITUTIILOR PUBLICE - CHELTUIELI**84.06 - Transporturi - la data de 31.12.2018**

| Denumirea indicatorilor | Cod indicator | Credite de angajament | | Credite bugetare | | Angajamente bugetare | Angajamente legale | Plati efectuate | Angajamente legale de platit | Cheltuieli efective |
|--|---------------|-----------------------|------------|------------------|------------|----------------------|--------------------|-----------------|------------------------------|---------------------|
| | | Initiale | Definitive | initiale | definitive | | | | | |
| TOTAL SECTIUNILE FUNCTIONARE + DEZVOLTARE | | 0 | 0 | 1.280.000 | 1.280.000 | 1.279.079 | 1.279.079 | 1.279.079 | 0 | 231.977 |
| SECTIUNEA DE DEZVOLTARE | | 0 | 0 | 1.280.000 | 1.280.000 | 1.279.079 | 1.279.079 | 1.279.079 | 0 | 231.977 |
| Total cheltuieli | | 0 | 0 | 1.280.000 | 1.280.000 | 1.279.079 | 1.279.079 | 1.279.079 | 0 | 231.977 |
| CHELTUIELI DE CAPITAL | 70 | 0 | 0 | 1.280.000 | 1.280.000 | 1.279.079 | 1.279.079 | 1.279.079 | 0 | 231.977 |
| TITLUL XIII ACTIVE NEFINANCIARE | 71 | 0 | 0 | 1.280.000 | 1.280.000 | 1.279.079 | 1.279.079 | 1.279.079 | 0 | 231.977 |
| Active fixe | 71.01 | 0 | 0 | 1.280.000 | 1.280.000 | 1.279.079 | 1.279.079 | 1.279.079 | 0 | 231.977 |
| Masini, echipamente si mijloace de transport | 71.01.02 | 0 | 0 | 1.280.000 | 1.280.000 | 1.279.079 | 1.279.079 | 1.279.079 | 0 | 231.977 |

CONDUCĂTORUL INSTITUȚIEI,
Gheorghe FALCĂ



DIRECTOR EXECUTIV,
Claudia GROZAVU

ȘEF SERVICIUL BUCET,
Olimpia STOICA

CONTUL DE EXECUTIE AL INSTITUTIILOR PUBLICE - CHELTUIELI**84.06.03 - Transport rutier - la data de 31.12.2018**

| Denumirea indicatorilor | Cod indicator | Credite de angajament | | Credite bugetare | | Angajamente bugetare | Angajamente legale | Plati efectuate | Angajamente legale de platit | Cheltuieli efective |
|--|---------------|-----------------------|------------|------------------|------------|----------------------|--------------------|-----------------|------------------------------|---------------------|
| | | Initiale | Definitive | initiale | definitive | | | | | |
| TOTAL SECTIUNILE FUNCTIONARE + DEZVOLTARE | | 0 | 0 | 1.280.000 | 1.280.000 | 1.279.079 | 1.279.079 | 1.279.079 | 0 | 231.977 |
| SECTIUNEA DE DEZVOLTARE | | 0 | 0 | 1.280.000 | 1.280.000 | 1.279.079 | 1.279.079 | 1.279.079 | 0 | 231.977 |
| Total cheltuieli | | 0 | 0 | 1.280.000 | 1.280.000 | 1.279.079 | 1.279.079 | 1.279.079 | 0 | 231.977 |
| CHELTUIELI DE CAPITAL | 70 | 0 | 0 | 1.280.000 | 1.280.000 | 1.279.079 | 1.279.079 | 1.279.079 | 0 | 231.977 |
| TITLUL XIII ACTIVE NEFINANCIARE | 71 | 0 | 0 | 1.280.000 | 1.280.000 | 1.279.079 | 1.279.079 | 1.279.079 | 0 | 231.977 |
| Active fixe | 71.01 | 0 | 0 | 1.280.000 | 1.280.000 | 1.279.079 | 1.279.079 | 1.279.079 | 0 | 231.977 |
| Masini, echipamente si mijloace de transport | 71.01.02 | 0 | 0 | 1.280.000 | 1.280.000 | 1.279.079 | 1.279.079 | 1.279.079 | 0 | 231.977 |

CONDUCĂTORUL INSTITUȚIEI,
Gheorghe FALCĂ



DIRECTOR EXECUTIV,
Claudia GROZAVU

ȘEF SERVICIUL BUGEȚ,
Olimpia STOICA

MUNICIPIUL ARAD
B-dul Revoluției nr.75, cod fiscal 3519925
telefon:0257/281850, fax:0257/253842, email:pma@primariaarad.ro

CONTUL DE EXECUTIE AL INSTITUTIILOR PUBLICE - CHELTUIELI
84.06.03.02 - Transport in comun - la data de 31.12.2018

| Denumirea indicatorilor | Cod indicator | Credite de angajament | | Credite bugetare | | Angajamente bugetare | Angajamente legale | Plati efectuate | Angajamente legale de platit | Cheltuieli efective |
|--|---------------|-----------------------|------------|------------------|------------|----------------------|--------------------|-----------------|------------------------------|---------------------|
| | | Initiale | Definitive | initiale | definitive | | | | | |
| TOTAL SECTIUNILE FUNCTIONARE + DEZVOLTARE | | 0 | 0 | 1.280.000 | 1.280.000 | 1.279.079 | 1.279.079 | 1.279.079 | 0 | 231.977 |
| SECTIUNEA DE DEZVOLTARE | | 0 | 0 | 1.280.000 | 1.280.000 | 1.279.079 | 1.279.079 | 1.279.079 | 0 | 231.977 |
| Total cheltuieli | | 0 | 0 | 1.280.000 | 1.280.000 | 1.279.079 | 1.279.079 | 1.279.079 | 0 | 231.977 |
| CHELTUIELI DE CAPITAL | 70 | 0 | 0 | 1.280.000 | 1.280.000 | 1.279.079 | 1.279.079 | 1.279.079 | 0 | 231.977 |
| TITLUL XIII ACTIVE NEFINANCIARE | 71 | 0 | 0 | 1.280.000 | 1.280.000 | 1.279.079 | 1.279.079 | 1.279.079 | 0 | 231.977 |
| Active fixe | 71.01 | 0 | 0 | 1.280.000 | 1.280.000 | 1.279.079 | 1.279.079 | 1.279.079 | 0 | 231.977 |
| Masini, echipamente si mijloace de transport | 71.01.02 | 0 | 0 | 1.280.000 | 1.280.000 | 1.279.079 | 1.279.079 | 1.279.079 | 0 | 231.977 |

DIRECTOR EXECUTIV,
Claudia GROZAVU

CONDUCĂTORUL INSTITUȚIEI,
Gheorghe FALCĂ

ȘEF SERVICIUL BUGEȚ,
Olimpia STOICA